

PLANE NRS

Version

Mural 90 cm - 800 m³/h

Collection

Silence - NRS

Code EAN

8034122343235

CARACTÉRISTIQUES

Acier inox 304 brossé (AISI 304)

Technologie silencieuse NRS

Commandes électroniques

Éclairage LED

Filtre Air Falmec pour une aspiration égale

Filtre combiné Charbon/Zéolite réactivable

Fonctionne en évacuation ou en recyclage

Availability Carbon.Zeo filter

KACL.961 for hoods produced from 10/24/2020

ACCESSOIRES EN OPTION

115997

Lingettes nettoyantes pour Inox

117857

Filtre à charbon haute performance

117859

Extension de cheminée Horizon mural H700

117860

Extension de cheminée Horizon mural H960

120586

Défecteur d'air NRS

134029

Filtre Charbon et Zeolite

CARACTÉRISTIQUES TECHNIQUES

Type d'installation

Mural

Dimensions

90 cm

Finition

Acier inox (AISI 304) brossé, finition Scotch Brite

Moteur

800 m³/h

Type de contrôle

Commandes électroniques

Réglages vitesse

4

Eclairage

Led 2x1,2 W - 3200 K

Filtre

3 x Metallic filter "Air Falmec" - Wall 278x301 mm

Filtre à charbon

Filtre Charbon et Zeolite (en option)

Distance minimale

Table de cuisson gaz: 63 cm

Table de cuisson électrique: 52 cm



Photo indicative/non contractuelle.

Peut ne pas correspondre à la version du produit sélectionné.

EMBALLAGE : POIDS ET DIMENSIONS

Poids brut

40 kg

Poids net

34 kg

Volume

0.51 m³

Dimensions emballage

Longueur

1035 mm

Hauteur

670 mm

Profondeur

740 mm

Consommation et caractéristiques de connexion

Consommation maximale

280 W

Courant

220-240V

Fréquence

50-60Hz

Type de prise

Shuko

FICHE TECHNIQUE MOTEUR

Capacité maximale

610 m³/h

I.E.C. 61591

Bruit maximal

55 dB(A)re1pW

I.E.C.60704-2-13

Pression maximale (Pa)

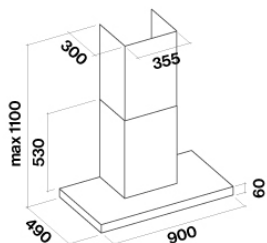
582 Pa

Puissance moteur maximale

224 W

Classe énergétique

B



PLANE NRS

Version

Mural 90 cm - 800 m3/h

Collection

Silence - NRS

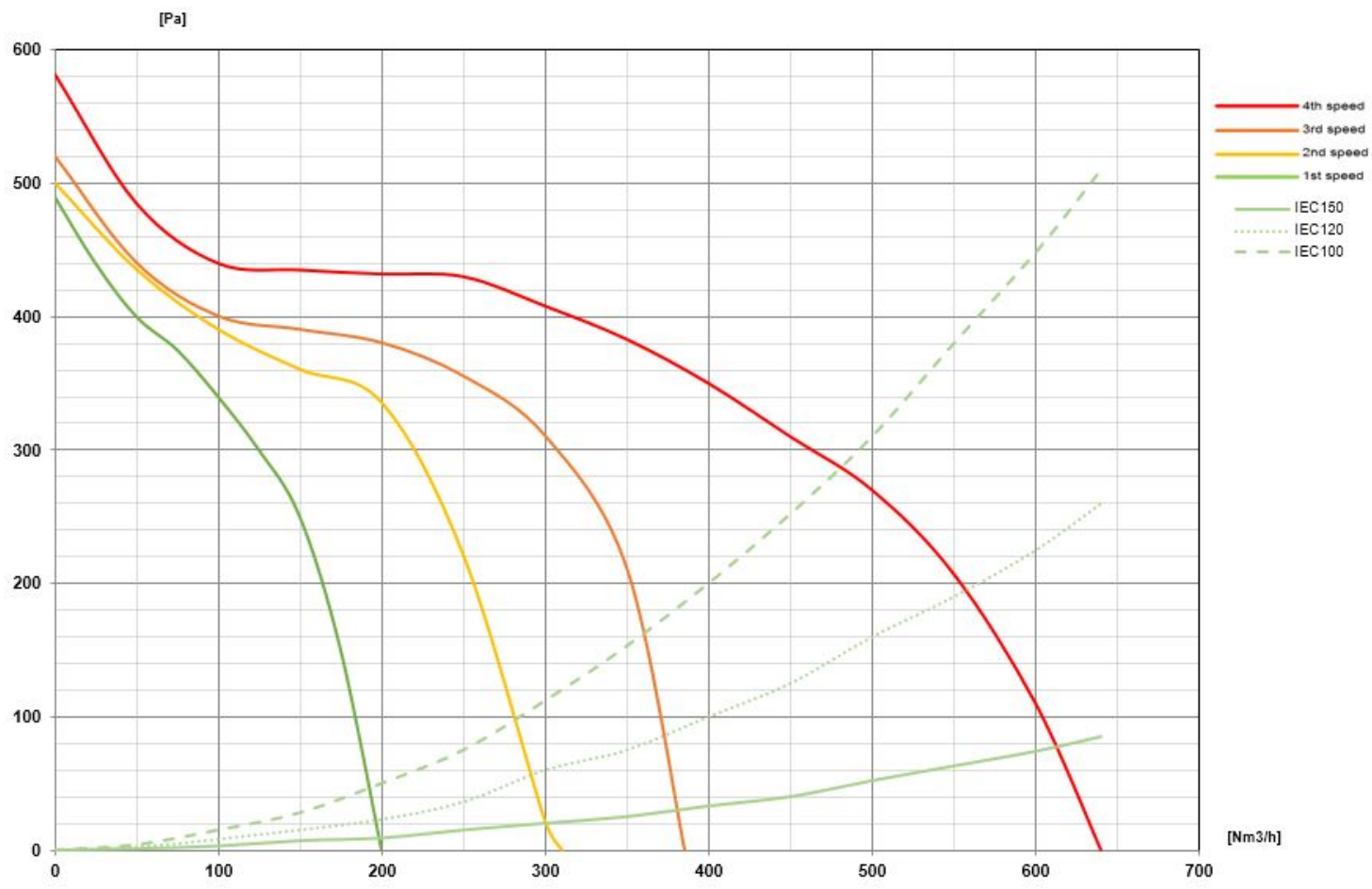
Code EAN

8034122343235

Fiche technique moteur

| Vitesse moteur | 1 | 2 | 3 | 4 |
|--------------------------------------|-----|-----|-----|-----|
| Bruit dB(A)re1pW-I.E.C.60704-2-13 | 37 | 41 | 46 | 55 |
| (m3/h) I.E.C.61591 | 190 | 300 | 380 | 610 |
| Pression maximale (Pa) | 490 | 500 | 520 | 582 |
| Puissance moteur (W) | 130 | 150 | 178 | 224 |
| Ventilation | 150 | 150 | 150 | 150 |

Capacité/pression



PLANE NRS

Version

Mural 90 cm - 800 m³/h

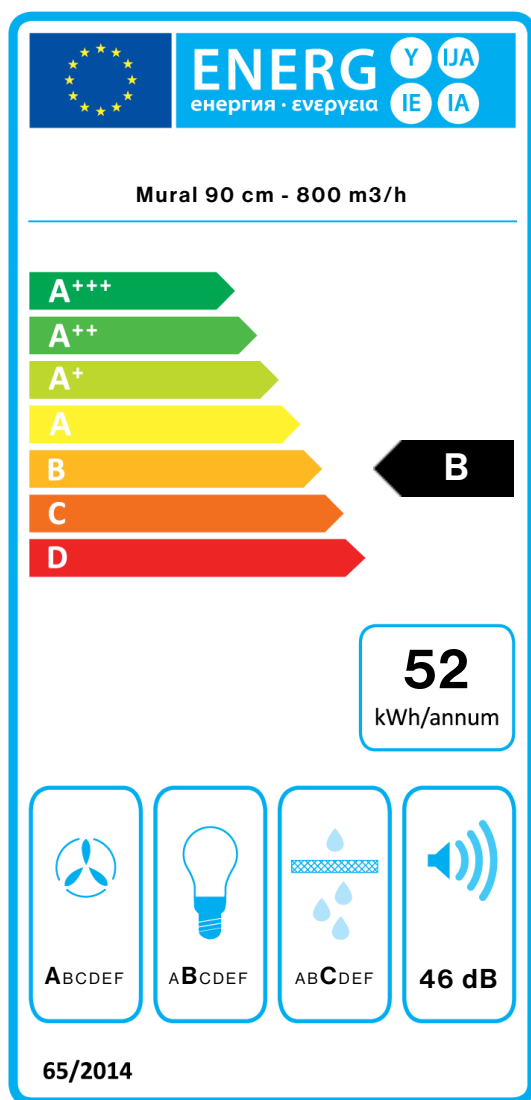
Collection

Silence - NRS

Code EAN

8034122343235

Etiquette énergétique



| PF | | |
|------------|-------------------------------------|-------------------|
| S | Falmec Spa | |
| M | Mural 90 cm - 800 m ³ /h | |
| AEC | 51,7 | kWh/a |
| EEC | B | |
| FDE | 28,9 | |
| FDEC | A | |
| LE | 20,5 | |
| LEC | B | |
| GFE | 80,0 | |
| GFEC | C | |
| Qmin | 220,0 | m ³ /h |
| Qmax | 375,0 | m ³ /h |
| Qboost | 610,0 | m ³ /h |
| SPEmin | 37 | dBa |
| SPEmax | 46 | dBa |
| SPEboost | 55 | dBa |
| PO | - | W |
| PS | 0,48 | W |
| PI | | |
| F | 1 | |
| EEL | 57,3 | |
| Qbep | 369,0 | m ³ /h |
| Pbep | 369 | Pa |
| Qboost | 610,0 | m ³ /h |
| Wbep | 131,0 | W |
| WL | 5,30 | W |
| Emiddle | 109 | lex |
| Lwa-SPEmax | 46 | dBa |

PF_Fiche produit conformément à 65/2014 S_Nom du fournisseur / M_Identification du modèle / AEC_Consommation annuelle d'énergie (Hotte AEC) / EEC_Classe d'efficacité énergétique / FDE_Efficacité de la dynamique des fluides (Hotte FDE) / FDEC_Classe d'efficacité de la dynamique des fluides / LE_Efficacité de l'éclairage (Hotte LE) / LEC_Classe d'efficacité de l'éclairage / GFE_Efficacité de filtrage de la graisse / GFEC_Grease Filtering Efficiency class / Qmin_Débit de l'air (en m³/h) à la vitesse min. lors de l'utilisation normale / Qmax_Débit de l'air (en m³/h) à la vitesse max. lors de l'utilisation normale / Qboost_Émissions dans l'atmosphère de la puissance sonore pondérée par A (en dB) en réglage intensif ou de suralimentation / SPEmin_Émissions dans l'atmosphère de la puissance sonore pondérée par A à la vitesse min. lors de l'utilisation normale / SPEmax_Émissions dans l'atmosphère de la puissance sonore pondérée par A à la vitesse max. lors de l'utilisation normale / SPEboost_Émissions dans l'atmosphère de la puissance sonore pondérée par A (en dB) en réglage intensif ou de suralimentation / PO_Consommation de puissance en mode off [éteint] (Po) / Ps_Consommation de puissance en mode stand-by [pause] (Ps) . **PI_Informations supplémentaires conformément à 66/2014** F_Facteur d'augmentation du temps / EEL_Index efficacité énergétique / Qbep_Débit de l'air mesuré au point d'efficacité maximale / Pbep_Pression de l'air mesurée au point d'efficacité maximale / Qboost_Débit de l'air maximal / Wbep_Entrée de la puissance électrique mesurée au point d'efficacité maximale / WL_Puissance nominale du système d'éclairage / Emiddle_Eclairage moyen du système d'éclairage sur la surface de cuisson / Lwa=SPEmax_Niveau de pression sonore à la vitesse la plus élevée.