



Television

Safety and Other Information

| | |
|---|----|
| Safety and Other Information | EN |
| Sécurité et autres informations | FR |
| Seguridad y otra información | ES |
| Veiligheid en andere informatie | NL |
| Sicherheits- und andere Informationen | DE |
| Informações de segurança e outras informações | PT |
| Sicurezza e altre informazioni | IT |
| Säkerhet och annan information | SE |
| Sikkerhed og anden information | DK |
| Turvallisuutta koskevaa ja muuta tietoa | FI |
| Sikkerhet og annen informasjon | NO |
| Informacje dotyczące m. in. bezpieczeństwa | PL |
| Bezpečnostní a další informace | CZ |
| Bezpečnosť a ďalšie informácie | SK |
| Biztonsági és egyéb információk | HU |
| Informații privind siguranța și alte informații | RO |
| Безопасност и друга информация | BG |
| Ασφάλεια και Άλλες πληροφορίες | GR |
| Güvenlik ve Diğer Bilgiler | TR |


About Manuals*1

Please retain the manuals for future reference.

Paper manual

Setup Guide (on top of the product) / Reference Guide / Safety and Other Information (this manual).


Help Guide (On screen Manual)

- To open it, press  (Input select) on the remote control and select [Help]. If [Help] does not exist, select [Edit] and add [Help].
- You can refer to the Help Guide with your smartphone (visit website provided on the front cover of Reference Guide).

Read and understand the contents of this manual before operating this product.

Note

- Images and illustrations used in the supplied manuals are for reference and may differ from the actual product.
- Setting menus are subject to change without notice due to software updates. For latest information, visit Sony support website.

IMPORTANT - Read the End User Software Licence Agreement before using your Sony product.*1 Using your product indicates your acceptance of the End User Software Licence Agreement. The software licence agreement between you and Sony is available online at Sony website (<https://www.sony.net/tv-software-licenses/>) or on your product screen. Press  (Quick Settings) on the remote control and select [Settings] → [System] → [About] → [Legal information] → [Notices and licences].

*1 If this information is described in both Reference Guide and this manual, please refer to the Reference Guide.

Internet security caution



It is strongly recommended for security purposes to connect your TV to the Internet via a router/modem that includes router functionality. Direct connection of your TV to the Internet may expose your TV to a security threat such as extraction or tampering of content or personal information.

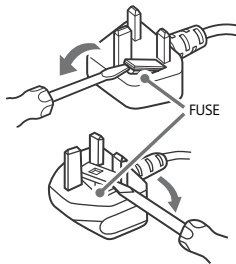
Internet Connection and Data Privacy

This product connects to the internet during initial setup as soon as a network is connected in order to confirm internet connection, and later to configure the Home screen. Your IP address is used in these and all other internet connections. If you do not want your IP address be used at all, do not set-up the wireless internet function and do not connect an internet cable. Please refer to the privacy information presented in the set-up screens for further details of internet connections.

NOTICE FOR CUSTOMERS IN THE UNITED KINGDOM

A moulded plug complying with BS1363 is fitted to this equipment for your safety and convenience.

Should the fuse in the plug supplied need to be replaced with the same rating of fuse approved by ASTA or BSI to BS 1362 (i.e., marked with  or ) must be used. If the plug supplied with this equipment has a detachable fuse cover, be sure to attach the fuse cover after you change the fuse. Never use the plug without the fuse cover. If you should lose the fuse cover, please contact your nearest Sony service station.



How to replace the fuse

Open the fuse compartment with a blade screwdriver, and replace the fuse. Please refer to the illustration that actually equipped with the product.

IMPORTANT NOTICE

This product has been manufactured by or on behalf of Sony Corporation.

EU and UK Importer: Sony Europe B.V.

Inquiries to the EU Importer or related to product compliance in Europe should be sent to the manufacturer's authorized representative, Sony Belgium, bijkantor van Sony Europe B.V., Da Vincilaan 7-D1, 1930 Zaventem, Belgium.

Inquiries to the UK Importer or related to product compliance in the UK should be sent to the manufacturer's authorized representative, Sony Europe B.V., The Heights, Brooklands, Weybridge, Surrey KT13 0XW, United Kingdom.

<https://www.sony.com/country>



Manufacturer information of incorporated battery

Springpower Technology (Shenzhen) Co., Ltd.
101, No. 2, Chaoshun Industrial Zone,
101 Building 6 and 101 Building 7,
No. 221 Renmin Road, Fumin Community,
Fucheng Sub-district, Longhua District,
Shenzhen City, Guangdong Province,
P.R. China

Chongqing VDL Electronics Co., LTD.
Building 1-4, Puli Industrial New Area,
Zhaojia Street, Kaizhou District, Chongqing,
China

For applicable mains adaptor model only:
Energy consumption and other information
for the power supply, as required by
Commission Regulation (EU) 2019/1782, is
available at the following website:
<https://compliance.sony.eu> and
<https://compliance.sony.co.uk> for the
United Kingdom

Safety Information

BATTERIES AND/OR REMOTE CONTROL

- Dispose of batteries in an environmentally friendly manner. The disposal of batteries may be subject to regulation in certain regions. For your safety, do not attempt to open the rechargeable remote control yourself. Please consult your local authorities for guidance.

WARNING

- Batteries and/or remote control must not be exposed to excessive heat such as sunshine, fire or the like or extremely low air pressure that can result in an explosion or leakage of flammable liquid or gas.

Caution

- Danger of explosion if battery is incorrectly replaced. Replace only with the same or equivalent type.
- Do not subject batteries and/or remote control to mechanical shock such as crushing, bending, puncturing or shredding.
- Avoid dropping or placing heavy object on batteries and/or remote control.

- Do not incinerate or dispose batteries and/or remote control in fire.
- Do not disassemble, open, microwave, incinerate, paint or insert foreign objects into the batteries and/or remote control.
- Do not short-circuit a battery. Do not store batteries haphazardly in a box or drawer where they may short-circuit each other or be short-circuited by other metal objects.
- Do not dismantle, open, or shred the batteries and/or remote control. In the event of a cell leaking of battery, do not allow the liquid to come in contact with the skin or eyes. If contact has been made, wash the affected area with copious amounts of water and seek medical advice.
- Keep new and used batteries away from children. If the battery compartment does not close securely, keep it away from children. If you think batteries might have been swallowed or placed inside any part of the body, seek immediate medical attention.

Stability Hazard

The television set may fall, causing serious personal injury or death.

WARNING

A television set may fall, causing serious personal injury or death. Many injuries, particularly to children, can be avoided by taking simple precautions such as:

- ALWAYS use cabinets or stands or mounting methods recommended by the manufacturer of the television set.
- ALWAYS use furniture that can safely support the television set.
- ALWAYS ensure the television set is not overhanging the edge of the supporting furniture.
- ALWAYS educate children about the dangers of climbing on furniture to reach the television set or its controls.
- ALWAYS route cords and cables connected to your television so they cannot be tripped over, pulled or grabbed.
- ALWAYS keep small accessories out of the reach of children, so that they are not mistakenly swallowed.
- NEVER place a television set in an unstable location.
- NEVER place the television set on tall furniture (for example, cupboards or bookcases) without anchoring both the furniture and the television set to a suitable support.
- NEVER place the television set on cloth or other materials that may be located between the television set and supporting furniture.
- NEVER place items that might tempt children to climb, such as toys and remote controls, on the top of the television or furniture on which the television is placed.

If your existing television set is being retained and relocated, the same considerations as above should be applied.

Installation/Set-up*1


Install and use the TV set in accordance with the instructions below in order to avoid any risk of fire, electric shock or damage and/or injuries. Apparatus connected to the protective earthing of the building installation through the mains connection or through other apparatus with a connection to protective earthing – and to a television distribution system using coaxial cable, may in some circumstances create a fire hazard. Connection to a television distribution system therefore has to be provided through a device providing electrical isolation below a certain frequency range (galvanic isolator, see EN 60728-11).

Installation

- The TV set should be installed near an easily accessible mains socket.
- Place the TV set on a stable, level surface to prevent it from falling over and causing personal injury or property damage.
- Install the TV where it cannot be pulled, pushed, or knocked over.
- Install the TV so that the TV's Table-Top Stand does not protrude out from the TV stand (not supplied). If the Table-Top Stand protrudes out from the TV stand, it may cause TV set to topple over, fall down, and cause personal injury or damage to the TV. Refer to Setup Guide on stand installation caution.

Transporting

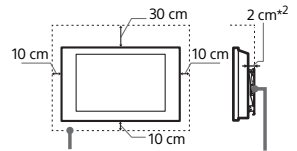
- Before transporting the TV set, disconnect all cables.
- Before transporting the TV set, remove the stand cover and terminal covers (for applicable TV model only).
- Number of persons needed to transport the TV set depends on your model. Refer to Setup Guide for details.
- Do not put stress on the panel and the frame around the screen when transporting the TV set by hand.
- When lifting or moving the TV set, hold it firmly from the bottom.
- When transporting the TV set, do not subject it to jolts or excessive vibration.
- When transporting the TV set for repairs or when moving, pack it using the original carton and packing material.
- When handling or mounting the TV set, do not lay down the TV (for applicable TV model only).



Ventilation

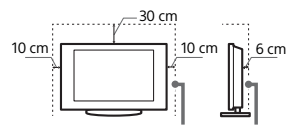
- Never cover the ventilation holes or insert anything into the cabinet.
- Leave space around the TV set as shown below.
- It is strongly recommended that you use a Sony Wall-Mount Bracket in order to provide adequate air circulation.

Installed on the wall



Leave at least this space around the set.

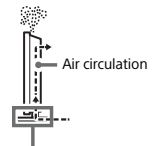
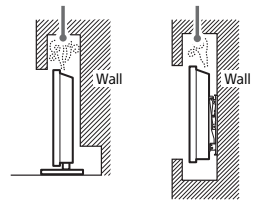
Installed with stand



Leave at least this space around the set.

- To ensure proper ventilation and prevent the collection of dirt or dust:
 - Do not lay the TV set flat, install upside down, backwards, or sideways.
 - Do not place the TV set on a shelf, rug, bed or in a closet.
 - Do not cover the TV set with a cloth, such as curtains, or items such as newspapers, etc.
 - Do not install the TV set as shown below.

Air circulation is blocked.



Do not block the air circulation area.

*1 The ventilation condition is depending on your TV model. If this information is described in both Reference Guide and this manual, please refer to the Reference Guide.

*2 1 cm for SU-WL8xx only. Refer Reference Guide to know whether your TV is compatible with this Wall-Mount Bracket.

Mains lead

Handle the mains lead and socket as follows in order to avoid any risk of fire, electric shock or damage and/or injuries:

- Use only mains leads supplied by Sony, not other suppliers.
- Insert the plug fully into the mains socket.
- Operate the TV set on a 220 V – 240 V AC supply only.
- When wiring cables, be sure to unplug the mains lead for your safety and take care not to catch your feet on the cables.
- Disconnect the mains lead from the mains socket before working on or moving the TV set.
- Keep the mains lead away from heat sources.
- Unplug the mains plug and clean it regularly. If the plug is covered with dust and it picks up moisture, its insulation may deteriorate, which could result in a fire.

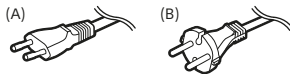
Note

- Do not use the supplied mains lead on any other equipment.
- Do not pinch, bend, or twist the mains lead excessively. The core conductors may be exposed or broken.
- Do not modify the mains lead.
- Do not put anything heavy on the mains lead.
- Do not pull on the mains lead itself when disconnecting the mains lead.
- Do not connect too many appliances to the same mains socket.
- Do not use a poor fitting mains socket.

Models supplied with one type of mains lead

Use the specified supplied mains lead.

Models with supplied more than one type of mains lead



Notice for customers in Switzerland, Belgium, Liechtenstein, Gibraltar, Slovak Republic, Czech Republic, Cyprus, Malta, Poland, Vatican City State, France, Israel
Be sure to use the supplied mains lead (A). For safety reasons, use specified supplied mains lead mentioned.

Notice for customers in Austria, Bosnia Herzegovina and Faroe Islands

Be sure to use the supplied mains lead (B). For safety reasons, use specified supplied mains lead mentioned.

Notice for customers in other countries
Acceptable to use the supplied mains lead (A) or mains lead (B).

NOTE ON MAINS ADAPTOR (models with supplied mains adaptor only)

Warning

To reduce the risk of fire or electric shock, do not expose this apparatus to rain or moisture.

To prevent fire or shock hazard, do not place objects filled with liquids, such as vases, on the apparatus. Do not install this equipment in a confined space, such as a bookshelf or similar unit.

- Please ensure that the mains socket is installed near the equipment and shall be easily accessible.
- Be sure to use the supplied mains adaptor and mains lead. Otherwise it may cause a malfunction.
- Connect the mains adaptor to an easily accessible mains socket.
- Do not coil the mains lead around the mains adaptor. The core wire may be cut and/or it may cause a malfunction of the media receiver.
- Do not touch the mains adaptor with wet hands.
- If you notice an abnormality in the mains adaptor, disconnect it from the mains socket immediately.
- The set is not disconnected from the mains source as long as it is connected to the mains socket, even if the set itself has been turned off.
- As the mains adaptor will become warm when it is used for a long time, it may feel hot when touching it with your hand.



Prohibited Usage

Do not install/use the TV set in locations, environments or situations such as those listed below, or the TV set may malfunction and cause a fire, electric shock, damage and/or injuries.

Locations:

- Outdoors (in direct sunlight), at the seashore, on a ship or other vessel, inside a vehicle, unstable locations, near water, rain, moisture or smoke.

Environments:

- Places that are hot, humid, or excessively dusty; where insects may enter; where it might be exposed to mechanical vibration, near the source of naked flame, such as lighted candle, which is placed on the TV. The TV set shall not be exposed to dripping or splashing and no objects filled with liquids, such as vases, shall be placed on the TV.

Situations:



- Use when your hands are wet, with the cabinet removed, or with attachments not recommended by the manufacturer. Disconnect the TV set from mains socket and aerial during lightning storms.
- Install the TV so that it sticks out into an open space. Injury or damage from a person or object bumping into the TV may result.



- Place the TV in a humid or dusty space, or in a room with oily smoke or steam (near cooking tables or humidifiers). Fire, electric shock, or warping may result.
- Install the TV in places subject to extreme temperature such as in direct sunlight, near a radiator or a heating vent. The TV may overheat in such condition which can cause deformation of the enclosure and/or TV malfunction.



- If the TV is placed in the changing room of a public bath or hot spring, the TV may be damaged by airborne sulfur, etc.
- For best picture quality, do not expose the screen to direct illumination or sunlight.
- Avoid moving the TV from a cold area to a warm area. Sudden room temperature changes may cause moisture condensation. This may cause the TV to show poor picture and/or poor colour. Should this occur, allow moisture to evaporate completely before powering the TV on.



Broken pieces:

- Do not throw anything at the TV set. The screen glass may break by the impact and cause serious injury.
- If the surface of the TV set cracks, do not touch it until you have unplugged the mains lead. Otherwise this may cause an electric shock.

When not in use

- If you will not be using the TV set for several days, the TV set should be disconnected from the mains for environmental and safety reasons.
- As the TV set is not disconnected from the mains when the TV set is just turned off, pull the plug from the mains socket to disconnect the TV set completely.
- Some TV sets may have features that require the TV set to be left in standby/networked standby to work correctly.

If the following problems occur...

Turn off the TV set and unplug the mains lead immediately if any of the following problems occur. Ask your dealer or Sony service centre to have it checked by qualified service personnel.

When:

- Mains lead is damaged.
- Poor fitting of mains socket.
- TV set is damaged by being dropped, hit or having something thrown at it.
- Any liquid or solid object falls through openings in the cabinet.

About TV Temperature

When the TV is used for an extended period, the panel surrounds become warm. It may feel hot when touching it with your hand.

Medical institutions

This product cannot be used as a medical device.
It may cause a medical equipment malfunction.

Do not place this product close to medical devices

This product (including accessories) has magnet(s) which may interfere with pacemakers, programmable shunt valves for hydrocephalus treatment, or other medical devices. Do not place this product close to persons who use such medical devices. Consult your doctor before using this product if you use any such medical device.

Keep out of the reach of children or the supervised individuals

This product (including accessories) has magnet(s). Swallowing magnet(s) could cause serious harm, such as choking hazard or intestinal injuries. If magnets (or a magnet) were swallowed, consult a doctor immediately.

Magnetic influence

This product (including accessories such as covers) uses magnets. Do not place magnetically sensitive objects (cash cards, credit cards with magnetic coding, etc.) near this product.

Precautions

Viewing the TV

- View the TV in moderate light, as viewing the TV in poor light or during long period of time, strains your eyes.
- When using headphones, adjust the volume so as to avoid excessive levels, as hearing damage may result.

Screen (For LCD TV only):

- Although the screen is made with high-precision technology and 99.99 % or more of the pixels are effective, black dots may appear or bright points of light (red, blue, or green) may appear constantly on the screen. This is a structural property of the screen and is not a malfunction.
- Do not push or scratch the front filter, or place objects on top of this TV set. The image may be uneven or the screen may be damaged.
- If this TV set is used in a cold place, a smear may occur in the picture or the picture may become dark. This does not indicate a failure. These phenomena disappear as the temperature rises.
- Ghosting may occur when still pictures are displayed continuously. It may disappear after a few moments.

- The screen and cabinet get warm when this TV set is in use. This is not a malfunction.
- The screen contains a small amount of liquid crystal. Follow your local ordinances and regulations for disposal.

OLED Screen (For OLED TV only):

- Although the OLED screen is made with high-precision technology and 99.99 % or more of the pixels are effective, black dots may appear or bright points of light (white, red, blue, or green) may appear constantly on the OLED screen. This is a structural property of the OLED screen and is not a malfunction.
- Do not push or scratch the front filter, or place objects on top of this TV set. The image may be uneven or the OLED screen may be damaged.
- The screen and cabinet get warm when this TV set is in use. This is not a malfunction.
- When disposing of your TV, be sure to follow your local laws and regulations.

Protecting the TV Screen (For OLED TV only)

Precautions to Protect the Screen from Damage

Image retention

OLED TV's are susceptible to image retention (burn-in) due to the characteristics of the materials used. Image retention may occur if images are displayed in the same location on the screen repeatedly or over extended periods of time. This is not a malfunction of the TV. Avoid displaying images that may cause image retention.

The following are examples of images that may cause image retention:

- Content with black bars either on the top and bottom and/or the left and right sides of the screen. (for example, Letterboxed, 4:3 screen, Standard definition)
- Static images such as photos.
- On-screen menus, programme guides, channel logos etc.
- Static content from applications.
- On-screen tickers, such as those used for news and headlines.

To reduce the risk of image retention:

- Sony recommends that you turn off the TV normally by pressing the power button on the remote control or the TV.
- Fill the screen by changing [Wide mode] to eliminate the black bars.
- Turn off the OSD (On Screen Display) by pressing MENU (Control menu) button and select [Info], and turn off the menus from connected equipment.
- Avoid displaying static images with bright colours (including white) or logos on any portion of the screen.
- Set the picture settings based on the ambient conditions. The Standard Picture is recommended for home use and when viewing content that often displays the station logos, etc.

The TV has following features to help reduce/prevent image retention.

Panel refresh

A panel refresh will adjust the panel uniformity. Panel refresh can be performed and should only be used when image retention is very noticeable.

Caution:

- The Panel refresh function may affect the panel. Do not perform Panel refresh more than once a year as it may affect the usable life of the panel.
- The effectiveness of a panel refresh may vary depending on the image retention condition.
- Panel refresh takes up to one hour to complete.

The following also applies for some models as indicated before executing a Panel refresh.

- A white, red, green, or blue line may be displayed on the screen during the Panel refresh, this is not a malfunction of the TV.
- Panel refresh will only work when the room temperature is between 10 °C and 40 °C.


Pixel shift

Automatically moves the image on the screen to prevent image retention.

Other feature

The screen brightness is automatically reduced when displaying still images, clocks, bright colours or logos etc.

Handling and cleaning the screen surface/cabinet of the TV set



Precautions:

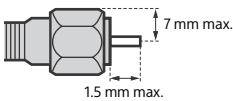
- Avoid touching the screen.
- To remove dust from the screen surface/cabinet, wipe gently with a microfiber cloth.
- Never spray water or detergent directly on the TV set. It may drip to the bottom of the screen or exterior parts, and enter the TV set, and may cause damage to the TV set.

Optional Equipment

- Keep optional components or any equipment emitting electromagnetic radiation away from the TV set. Otherwise picture distortion and/or noisy sound may occur.
- This equipment has been tested and found to comply with the limits set out in the EMC Standards using a connection signal cable shorter than 3 meters.
- This equipment has been tested and found to comply with the limits set out in the EMC Standards using a RF cable shorter than 30 meters for terrestrial/satellite/CATV terminal.

Recommendation of F type plug*1

Projection of the inner wire from the connection part must be less than 1.5 mm.



(Reference drawing of the F type plug)

Wireless Function of the unit

- Do not operate this unit near medical equipment (pacemaker, etc.), as this may result in the malfunction of the medical equipment.
- Although this unit transmits/receives scrambled signals, be careful of unauthorised interception. We cannot be responsible for any trouble as a result.
- This equipment should be installed and operated keeping a separation distance of 20 cm or more between the antenna of this device and a person's body.

Caution about handling the remote control

- Do not use different types of batteries together or mix old and new batteries. The remote control of this product contains silver phosphate glass^{*)}, a biocidal product with active substance which controls the growth of micro-organisms on the product surface. This additive is listed in Article 95 of the Biocidal Products Regulation (BPR). The remote control of this product does not contain nano-materials. This technology is not a substitute for good hygiene and/or cleaning practices. Do not spray disinfectant directly on the remote control.
- *1 Only for limited region/country/model.

Caution about handling the rechargeable remote control (Models with rechargeable remote control only)

- Be sure to dispose the insulating sheet after removing it from the rechargeable remote control.
- Never insert the USB plug when the unit or charging cable is wet.
- If the USB plug is inserted while the unit or charging cable is wet, a short circuit may occur due to liquid (tap water, seawater, soft drink, etc.) or foreign matter on the unit or charging cable, and cause abnormal heat generation or malfunction.
- Use the supplied USB cable to charge the remote control.
- Follow the proper procedure when charging the rechargeable remote control. If the information is described in both Reference Guide and this manual, please refer to the Reference Guide.
- Please read the Reference Guide (including charging instructions and information on the minimum and maximum operating temperatures), supplied with this product.

- Do not leave the rechargeable remote control on prolonged charge when not in use.
- If not use for a long period of time, it may not be able to be charged due to over-discharge. Charge the battery at least once every six months.

CAM (Conditional Access Module)

- Do not remove the dummy card or cover (availability depends on TV model) from TV CAM (Conditional Access Module) slot other than to insert a smart card fitted in CAM.

Disposal of the TV set



Disposal of old electrical & electronic equipment (applicable in the European Union and other countries with separate collection systems)

This symbol on the product or on its packaging indicates that this product shall not be treated as household waste. Instead it shall be handed over to the appropriate collection point for the recycling of electrical and electronic equipment. By ensuring that this product is disposed of correctly, you will help to prevent potential negative consequences for the environment and human health, which could be caused by inappropriate waste handling of this product. The recycling of materials will help to conserve natural resources. For more detailed information about recycling of this product, please contact your local Civic Office, your household waste disposal service or the shop where you purchased the product.



Disposal of waste batteries (applicable in the European Union and other countries with separate collection systems)

This symbol on the battery or on the packaging indicates that the battery provided with this product shall not be treated as household waste. On certain batteries this symbol might be used in combination with a chemical symbol. The chemical symbol for lead (Pb) is added if the battery contains more than 0.004 % lead. By ensuring that these batteries are disposed of correctly, you will help to prevent potentially negative consequences for the environment and human health which could be caused by inappropriate waste handling of the battery. The recycling of the materials will help to conserve natural resources. In case of products that for safety or data integrity reasons require a permanent connection with an incorporated battery, this battery should be replaced by qualified service staff only. To ensure that the battery will be treated properly, hand over the product at end-of-life to the appropriate collection point for the recycling of electrical and electronic equipment. For all other batteries, please view the section on how to remove the battery from the product safely. Hand the battery over to the appropriate collection point for the recycling of waste batteries. For more detailed information about recycling of this battery, please contact your local Civic Office, your household waste disposal service or the shop where you purchased the product or battery.

Notes on Digital TV function

- Digital TV (DVB terrestrial, satellite and cable), interactive services and network functions may not be available in all countries or areas. Some functions might not be enabled or might not operate correctly with some providers and network environments. Some TV service providers may charge a fee for their services.
- This TV set complies with DVB-T/DVB-T2 specifications, but compatibility with future DVB-T/DVB-T2 digital terrestrial broadcasts are not guaranteed.

Trademark Information

- The terms HDMI, HDMI High-Definition Multimedia Interface, HDMI Trade dress and the HDMI Logos are trademarks or registered trademarks of HDMI Licensing Administrator, Inc.
- Google TV is the name of this device's software experience and a trademark of Google LLC. Google, YouTube and other marks are trademarks of Google LLC.
- Netflix is a registered trademark of Netflix, Inc.
- DiSEqC™ is a trademark of EUTELSAT. This TV supports DiSEqC 1.0. This TV is not intended for controlling motorized antennas.
- All other trademarks are the property of their respective owners.


À propos des manuels*1

Conservez les manuels à titre de référence.

Manuel papier

Guide d'installation (sur le dessus du produit) / Guide de référence / Sécurité et autres informations (ce manuel).


Guide d'aide (Manuel en ligne)

- Pour l'ouvrir, appuyez sur la touche  (Sélection de l'entrée) de la télécommande et sélectionnez [Aide]. Si [Aide] n'existe pas, sélectionnez [Modifier] et ajoutez [Aide].
- Vous pouvez vous reporter au Guide d'aide avec votre smartphone (allez sur le site Web indiqué sur la première de couverture du Guide de référence).

Veillez lire et bien comprendre le contenu de ce manuel avant d'utiliser ce produit.

Remarque

- Les images et illustrations reprises dans les manuels fournis le sont à titre de référence et peuvent présenter des différences par rapport au produit proprement dit.
- Les menus de configuration sont sujets à modification sans préavis en raison des mises à jour logicielles. Pour obtenir les informations les plus récentes, allez sur le site Web d'assistance Sony.

IMPORTANT – Lisez le Contrat de licence logicielle de l'utilisateur final avant d'utiliser votre produit Sony.*1 Utilisez votre produit indique vous avez accepté le Contrat de licence logicielle de l'utilisateur final. Le contrat de licence logicielle entre vous et Sony est disponible en ligne sur le site Web Sony (<https://www.sony.net/tv-software-licenses/>) ou sur l'écran de votre produit. Appuyez sur  (Paramètres rapides) sur la télécommande et sélectionnez [Paramètres] → [Système] → [À propos] → [Informations légales] → [Avis et licences].

*1 Si ces informations sont décrites à la fois dans le Guide de référence et dans ce mode d'emploi, veuillez vous référer au Guide de référence.

Précautions relatives à la sécurité sur Internet

Pour des raisons de sécurité, il est fortement recommandé de connecter votre téléviseur à Internet via un routeur/modem qui inclut une fonctionnalité de routeur. La connexion directe de votre téléviseur à Internet peut exposer votre téléviseur à une menace de sécurité telle que l'extraction ou la falsification de contenu ou de renseignements personnels.

Connexion Internet et confidentialité des données

Ce produit se connecte à Internet au cours de la configuration initiale dès qu'un réseau est connecté afin de confirmer la connexion Internet, puis ultérieurement pour configurer l'écran d'accueil. Votre adresse IP est utilisée dans ces connexions Internet et toutes les autres. Si vous ne voulez pas que votre adresse IP soit utilisée, ne configurez pas la fonction Internet sans fil et ne connectez pas de câble Internet. Veuillez vous référer aux informations de confidentialité présentées dans les écrans de configuration pour en savoir plus sur les connexions Internet.

AVIS IMPORTANT

Ce produit a été fabriqué par ou pour le compte de Sony Corporation.

Importateur dans l'UE : Sony Europe B.V.

Les questions basées sur la législation européenne pour l'importateur ou relatives à la conformité des produits doivent être adressées au mandataire : Sony Belgium, bijkantoor van Sony Europe B.V., Da Vincilaan 7-D1, 1930 Zaventem, Belgique.

<https://www.sony.com/country>



Informations sur le fabricant de la batterie intégrée

Springpower Technology (Shenzhen) Co., Ltd.
101, N° 2, zone industrielle de Chaoshun, 101 bâtiment 6 et 101 bâtiment 7, N° 221 Route de Renmin, Communauté Fumin, Sous-district de Fucheng, District de Longhua, Ville de Shenzhen, Province de Guangdong, R.P. Chine

Chongqing VDL Electronics Co., LTD.
Bâtiment 1-4, Nouveau quartier industriel Puli, Rue Zhaojia, District de Kaizhou, Chongqing, Chine

Pour modèle d'adaptateur secteur applicable uniquement :

La consommation énergétique et d'autres informations relatives à l'alimentation électrique, conformément au règlement de la Commission (UE) n° 2019/1782, sont disponibles sur le site Web suivant : <https://compliance.sony.eu> et <https://compliance.sony.co.uk> pour le Royaume-Uni

Consignes de sécurité

PILES ET/OU TÉLÉCOMMANDE

- Respectez l'environnement lorsque vous jetez les piles. L'élimination des piles peut faire l'objet d'une réglementation dans certaines régions. Pour votre sécurité, n'essayez pas d'ouvrir la télécommande rechargeable vous-même. Consultez les autorités locales pour obtenir des conseils.

AVERTISSEMENT

- Les piles et/ou la télécommande ne doivent pas être exposées à des chaleurs excessives comme le rayonnement solaire, le feu ou d'autres sources de chaleur similaires ni à une pression d'air extrêmement faible qui pourrait causer une explosion ou une fuite de liquide ou de gaz inflammable.

Précaution

Risque d'explosion si la batterie est remplacée de manière incorrecte. Ne la remplacer que par un modèle identique ou équivalent.

- Ne pas soumettre les piles et/ou la télécommande à des chocs mécaniques tels que l'écrasement, la flexion, la perforation ou le déchetage.
- Éviter de faire tomber ou de poser un objet lourd sur les piles et/ou la télécommande.
- Ne pas incinérer ou jeter les piles et/ou la télécommande au feu.
- Ne pas démonter, ouvrir, mettre au micro-ondes, incinérer, peindre ou insérer des objets étrangers dans les piles et/ou la télécommande.
- Ne pas court-circuiter une pile. Ne pas ranger les piles en vrac dans une boîte ou un tiroir où elles risquent de se court-circuiter ou d'être court-circuitées par d'autres objets métalliques.

- Ne pas démonter, ouvrir ou déchiqueter les piles et/ou la télécommande. En cas de fuite d'un élément de la batterie, ne pas laisser le liquide entrer en contact avec la peau ou les yeux. En cas de contact, laver la zone concernée avec de grandes quantités d'eau et consulter un médecin.
- Conservez les piles neuves et usagées hors de portée des enfants. Si le compartiment des piles ne se ferme pas correctement, gardez-le hors de portée des enfants. Si vous pensez que des piles ont été avalées ou insérées dans n'importe quelle partie du corps, consultez immédiatement un médecin.

Risque de stabilité

Un téléviseur peut tomber et occasionner de graves blessures corporelles, voire la mort.

AVERTISSEMENT

Un téléviseur peut tomber et occasionner de graves blessures corporelles, voire la mort. De nombreuses blessures, notamment chez les enfants, peuvent être évitées en prenant de simples précautions telles que :

- TOUJOURS utiliser les meubles, les supports ou les méthodes de montage recommandés par le fabricant du téléviseur.
- TOUJOURS utiliser des meubles capables de supporter le téléviseur en toute sécurité.
- TOUJOURS s'assurer que le téléviseur ne dépasse pas du bord du meuble qui le supporte.
- TOUJOURS apprendre aux enfants qu'il est dangereux de monter sur le meuble pour atteindre le téléviseur ou ses touches de commande.
- TOUJOURS acheminer les cordons et les câbles reliés à votre téléviseur de manière à ce qu'on ne puisse pas trébucher dessus, les tirer ou les attraper.
- Gardez TOUJOURS les petits accessoires hors de portée des enfants, afin qu'ils ne soient pas avalés par erreur.
- Ne JAMAIS placer un téléviseur dans un endroit instable.
- Ne JAMAIS placer le téléviseur sur un meuble haut (par exemple, armoires ou bibliothèques) sans ancrer à la fois le meuble et le téléviseur à un support adapté.
- Ne JAMAIS placer le téléviseur sur du tissu ou autre matériau placé entre le téléviseur et le meuble de support.
- Ne JAMAIS d'objets, tels que des jouets et des télécommandes, qui pourraient inciter les enfants à grimper sur le dessus du téléviseur ou des meubles sur lesquels le téléviseur est placé.

Si vous conservez et déménagez votre téléviseur existant, les points ci-dessous doivent également être pris en compte et appliqués.

Installation/Mise en place*1

Installez et utilisez le téléviseur conformément aux instructions ci-dessous afin d'éviter tout risque d'incendie, d'électrocution ou autre dommage et/ou blessure.


Un appareil raccordé à la mise à la terre de l'installation de l'immeuble à travers une connexion au réseau électrique ou à travers un autre appareil raccordé à une mise à la terre et à un système de distribution de télévision utilisant un câble coaxial peut, sous certaines conditions, provoquer un risque d'incendie. Le raccordement à un système de distribution de télévision doit donc être réalisé par le biais d'un périphérique assurant une isolation électrique inférieure à une certaine plage de fréquence (sectionneur galvanique, voir EN 60728-11).

Installation

- Le téléviseur doit être installé à proximité d'une prise de courant aisément accessible.
- Positionnez le téléviseur sur une surface stable et horizontale afin d'éviter qu'il ne tombe, n'entraîne des blessures ou n'endommage des biens.
- Installez le téléviseur dans un endroit où vous ne risquez pas de le pousser, de le tirer ou de le renverser.
- Installez le téléviseur de façon à ce que son support de table ne dépasse pas du support TV (non fourni). Si le support de table dépasse du support TV, le téléviseur risque d'être renversé, de tomber, d'être endommagé ou de provoquer des blessures. Reportez-vous au Guide d'installation pour les précautions d'installation du support.

Transport

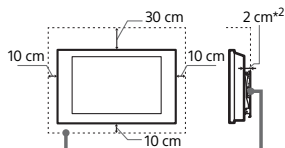
- Avant de transporter le téléviseur, débranchez tous ses câbles.
- Avant de transporter le téléviseur, retirez les caches du pied et des connecteurs (pour modèle de téléviseur concerné uniquement).
- Le nombre de personnes nécessaires pour transporter le téléviseur dépend de votre modèle. Reportez-vous au Guide d'installation pour plus de détails.
- N'exercez pas de pression sur le panneau ni sur le cadre autour de l'écran lorsque vous transportez le téléviseur à la main.
- Pour soulever ou déplacer le téléviseur, saisissez-le par sa base.
- Lorsque vous transportez le téléviseur, ne le soumettez pas à des secousses ou des vibrations excessives.
- Lorsque vous transportez le téléviseur pour le porter à réparer ou lorsque vous déménagez, glissez-le dans son emballage et son carton d'origine.
- Lors de la manipulation ou du montage du téléviseur, ne couchez pas le téléviseur (pour modèle de téléviseur concerné uniquement).



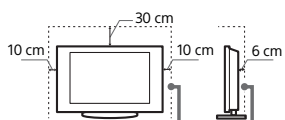
Aération

- Vous ne devez jamais obstruer les orifices d'aération du boîtier ni y introduire un objet quelconque.
- Laissez un espace libre autour du téléviseur, comme indiqué ci-dessous.
- Il est vivement recommandé d'utiliser le Support de fixation murale Sony pour favoriser la circulation adéquate de l'air.

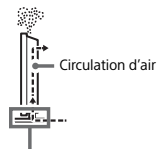
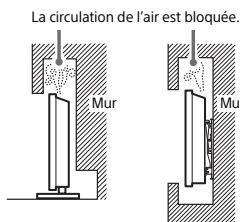
Installation murale



Installation sur pied



- Pour une ventilation correcte, sans accumulation de salissures ni de poussière :
 - Ne placez pas le téléviseur à plat, à l'envers, vers l'arrière ou sur le côté.
 - Ne placez pas le téléviseur sur une étagère, un tapis, un lit ou dans un placard.
 - Ne couvrez pas le téléviseur avec des tissus tels que des rideaux, pas plus qu'avec des journaux, etc.
 - N'installez pas le téléviseur comme illustré ci-dessous.



Ne bloquez pas la zone de circulation d'air.

*1 La condition de ventilation dépend de votre modèle de téléviseur. Si ces informations sont décrites à la fois dans le Guide de référence et dans ce mode d'emploi, veuillez vous référer au Guide de référence.

- *2 1 cm pour SU-WL8xx uniquement.
Consultez le Guide de Référence pour savoir si votre téléviseur est compatible avec ce Support de Fixation Murale.

Cordon d'alimentation secteur

- Manipulez le cordon et la prise d'alimentation secteur comme indiqué ci-dessous afin d'éviter tout risque d'incendie, d'électrocution ou autre dommage et/ou blessure :
- Utilisez uniquement un cordon d'alimentation Sony et pas d'une autre marque.
 - Insérez la fiche à fond dans la prise secteur.
 - Utilisez le téléviseur sur une alimentation de 220 V – 240 V CA uniquement.
 - Pour votre propre sécurité, assurez-vous que le cordon d'alimentation secteur est débranché lorsque vous réalisez des branchements et veillez à ne pas trébucher dans les câbles.
 - Avant d'effectuer tout type d'intervention ou de déplacer le téléviseur, débranchez le cordon d'alimentation secteur de la prise de courant.
 - Eloignez le cordon d'alimentation secteur des sources de chaleur.
 - Débranchez la fiche du cordon d'alimentation secteur et nettoyez-la régulièrement. Si la fiche accumule de la poussière ou est exposée à l'humidité, son isolation peut se détériorer et un incendie peut se déclarer.

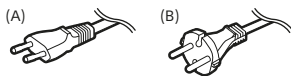
Remarque

- N'utilisez pas le cordon d'alimentation fourni avec un autre appareil.
- Ne pliez pas et ne tordez pas exagérément le cordon d'alimentation secteur. Cela pourrait mettre à nu ou rompre les fils conducteurs.
- Ne modifiez pas le cordon d'alimentation secteur.
- Ne posez jamais d'objet lourd sur le cordon d'alimentation secteur.
- Ne tirez jamais sur le cordon d'alimentation secteur proprement dit pour le débrancher.
- Veillez à ne pas brancher un trop grand nombre d'appareils sur la même prise de courant.
- Pour la prise de courant, n'utilisez pas une prise de mauvaise qualité.

Modèles fournis avec un cordon d'alimentation secteur

Utilisez le cordon d'alimentation secteur fourni spécifié.

Modèles fournis avec plus d'un cordon d'alimentation secteur



Avis aux clients basés en Suisse, Belgique, Liechtenstein, Gibraltar, République slovaque, République tchèque, Chypre, Malte, Pologne, État de la Cité du Vatican, France, Israël

Veillez à utiliser le cordon d'alimentation secteur fourni (A). Pour des raisons de sécurité, utilisez le cordon d'alimentation secteur spécifié fourni.

Avis aux clients basés en Autriche, Bosnie-Herzégovine et Îles Féroé

Veillez à utiliser le cordon d'alimentation secteur fourni (B). Pour des raisons de sécurité, utilisez le cordon d'alimentation secteur spécifié fourni.

Avis aux clients basés dans d'autres pays
Il est possible d'utiliser le cordon d'alimentation secteur fourni (A) ou (B).

REMARQUE SUR L'ADAPTEUR SECTEUR (modèles dotés de l'adaptateur secteur fourni uniquement)

Avertissement

- Pour réduire les risques d'incendie ou d'électrocution, n'exposez pas cet appareil à la pluie ou à l'humidité. Pour éviter les risques d'incendie ou d'électrocution, ne placez pas des objets remplis de liquide, tels que des vases, sur l'appareil. N'installez pas ce matériel dans un espace confiné, par exemple une étagère ou toute unité similaire.
- Assurez-vous que la prise secteur se trouve à proximité de l'appareil et qu'elle est facilement accessible.
 - Veillez à utiliser l'adaptateur secteur et le cordon d'alimentation fournis. Sinon, cela pourrait entraîner un dysfonctionnement.
 - Raccordez l'adaptateur secteur à une prise secteur facilement accessible.
 - N'enroulez pas le cordon d'alimentation secteur autour de l'adaptateur secteur. Le fil de noyau risquerait d'être coupé et/ou de provoquer un dysfonctionnement de la passerelle multimédia.
 - Ne touchez pas l'adaptateur secteur avec des mains humides.
 - En cas d'anomalie de fonctionnement de l'adaptateur secteur, débranchez-le immédiatement de la prise secteur.
 - L'appareil n'est pas déconnecté de la source d'alimentation secteur aussi longtemps qu'il reste branché sur la prise murale, même si l'appareil proprement dit a été mis hors tension.
 - Dans la mesure où l'adaptateur secteur chauffe quand il est utilisé pendant une période prolongée, il peut être chaud lorsque vous le touchez avec la main.



Environnement :

- Endroits excessivement chauds, humides ou poussiéreux ; accessibles aux insectes ; soumis à des vibrations mécaniques, près de la source d'une flamme nue, comme une bougie allumée posée sur un téléviseur. Le téléviseur ne doit être exposé à aucune forme d'écoulement ou d'éclaboussure. C'est pourquoi aucun objet rempli d'un liquide quelconque, comme un vase, ne doit être placé sur le téléviseur.

Situations :

- À utiliser lorsque vos mains sont mouillées, en l'absence de boîtier, ou avec des accessoires non recommandés par le fabricant. En cas d'orage, débranchez le téléviseur de la prise secteur et de la prise d'antenne.
- Installer le téléviseur de manière saillante dans un espace ouvert. Des personnes pourraient se blesser ou l'endommager ou des objets pourraient se heurter au téléviseur.
- Placer le téléviseur dans un endroit humide ou poussiéreux, ou dans une pièce pleine de vapeur ou de fumée grasse (près des tables de cuisson ou d'humidificateurs). Il pourrait en résulter un incendie, des risques d'électrocution ou des déformations.
- Installez le téléviseur à des endroits sujets à des températures extrêmes, par exemple la lumière directe du soleil, près d'un radiateur ou d'un ventilateur soufflant de l'air chaud. Il peut en résulter une surchauffe du téléviseur, susceptible de déformer le boîtier et/ou d'entraîner le dysfonctionnement du téléviseur.



- Si le téléviseur est placé dans les vestiaires de thermes ou de bains publics, le souffre dans l'atmosphère, etc., risque de l'endommager.
- Pour une qualité d'image optimale, n'exposez pas l'écran à un éclairage direct ou aux rayons directs du soleil.
- Évitez de déplacer le téléviseur d'une zone froide à une zone chaude. Les changements brusques de température ambiante peuvent entraîner une condensation de l'humidité. Le téléviseur peut alors diffuser des images et/ou des couleurs de qualité médiocre. Dans une telle éventualité, laissez l'humidité s'évaporer complètement avant de mettre le téléviseur sous tension.



Ce qu'il ne faut pas faire

N'installez/n'utilisez pas le téléviseur dans des lieux, environnements ou situations comparables à ceux répertoriés ci-dessous car sinon, il risque de ne pas fonctionner correctement ou de provoquer un incendie, une électrocution, d'autres dommages et/ou des blessures.

Lieu :

- A l'extérieur (en plein soleil), au bord de la mer, sur un bateau ou voilier l'intérieur d'un véhicule, des sites instables, exposés à la pluie, l'humidité ou à la fumée.

Éclats et projections d'objets :

- Ne projetez aucun objet en direction du téléviseur. Le verre de l'écran pourrait être brisé lors de l'impact et provoquer des blessures graves.
- Si la surface de l'écran se fendille, ne touchez pas le téléviseur avant d'avoir débranché le cordon d'alimentation secteur. Sinon, cela pourrait entraîner un risque d'électrocution.

Au repos

- Si vous envisagez de ne pas utiliser le téléviseur pendant plusieurs jours, il est conseillé de le débrancher de l'alimentation secteur pour des raisons de sécurité et de protection de l'environnement.
- Le téléviseur étant toujours sous tension lorsqu'il est simplement éteint, débranchez la fiche d'alimentation secteur de la prise de courant pour le mettre complètement hors tension.
- Certains téléviseurs possèdent des caractéristiques dont le bon fonctionnement peut exiger que l'appareil demeure sous tension lorsqu'il est en mode veille.

Si vous rencontrez les problèmes suivants...

Eteignez le téléviseur et débranchez immédiatement le cordon d'alimentation de la prise secteur si l'un des problèmes suivants devait survenir. Contactez votre revendeur ou le centre de service après-vente Sony pour faire contrôler votre téléviseur par un technicien spécialisé.

Si :

- Le cordon d'alimentation secteur est endommagé.
- La prise de courant est de mauvaise qualité.
- Le téléviseur est endommagé après avoir subi une chute, un impact ou la projection d'un objet.
- Un objet liquide ou solide a pénétré à l'intérieur des ouvertures du boîtier.

À propos de la température du téléviseur

Si vous utilisez le téléviseur pendant une période prolongée, la température augmente dans la zone entourant le panneau. Il peut être chaud lorsque vous le touchez avec la main.

Établissements hospitaliers

Ce produit ne peut pas être utilisé en tant qu'appareil médical. Il pourrait entraîner un dysfonctionnement du matériel médical.

Ne placez pas ce produit près d'appareils médicaux

Ce produit (y compris les accessoires) comporte un ou des aimants qui peuvent perturber les stimulateurs cardiaques, les valves de dérivation programmables pour le traitement de l'hydrocéphalie ou d'autres appareils médicaux. Ne placez pas ce produit près de personnes utilisant ce type d'appareil médical. Consultez votre médecin avant d'utiliser ce produit si vous utilisez ce type d'appareil médical.

Conservez-le hors de la portée des enfants ou des personnes encadrées

Ce produit (y compris les accessoires) comporte un ou des aimants. L'ingestion d'aimant(s) peut présenter un grave danger comme un risque d'étouffement ou des lésions intestinales. En cas d'ingestion d'aimant(s), consultez immédiatement un médecin.

Influence magnétique

Ce produit (y compris les accessoires tels que les caches) utilise des aimants. Ne posez pas d'objets sensibles au magnétisme (cartes de paiement, cartes de crédit avec codage magnétique, etc.) à proximité de ce produit.

Précautions

Regarder la télévision

- Regarder la télévision dans une pièce modérément éclairée ou peu éclairée ou pendant une période prolongée soumet vos yeux à un effort.
- Si vous utilisez un casque, réglez le volume de façon à éviter un niveau sonore excessif qui pourrait altérer votre capacité auditive.

Écran (pour téléviseur LCD uniquement) :

- Bien que l'écran soit fabriqué avec une technologie de haute précision et soit doté d'une définition de pixels effectifs de 99,99 % ou supérieure, il est possible que quelques points noirs ou points lumineux (rouges, bleus ou verts) apparaissent constamment sur l'écran. Ce phénomène est inhérent à la structure de l'écran et n'indique pas un dysfonctionnement.
- N'appuyez pas sur le filtre avant, ne l'éraflez pas et ne placez pas d'objets sur ce téléviseur. L'image pourrait être instable ou l'écran être endommagé.
- Si ce téléviseur est utilisé dans un environnement froid, l'image peut apparaître sale ou sombre. Ce n'est pas le signe d'un dysfonctionnement. Ce phénomène disparaît au fur et à mesure que la température augmente.
- Une image rémanente peut apparaître lorsque des images fixes sont affichées en continu. Elle peut disparaître au bout d'un certain temps.
- L'écran et le boîtier se réchauffent lorsque le téléviseur est en cours d'utilisation. Ceci n'a rien d'anormal.

- L'écran contient une petite quantité de cristaux liquides. Respectez les réglementations locales en vigueur concernant la mise au rebut de cet équipement.

Écran OLED (pour téléviseur OLED uniquement) :

- Bien que l'écran OLED soit fabriqué avec une technologie de haute précision et soit doté d'une définition de pixels effectifs de 99,99 % ou supérieure, il est possible que quelques points noirs ou points lumineux (blancs, rouges, bleus ou verts) apparaissent constamment sur l'écran OLED. Ce phénomène est inhérent à la structure de l'écran OLED et n'indique pas un dysfonctionnement.
- N'appuyez pas sur le filtre avant, ne l'éraflez pas et ne placez pas d'objets sur ce téléviseur. L'image pourrait être instable ou l'écran OLED être endommagé.
- L'écran et le boîtier se réchauffent lorsque le téléviseur est en cours d'utilisation. Ceci n'a rien d'anormal.
- Lorsque vous mettez votre téléviseur au rebut, veillez à respecter vos lois et réglementations locales.

FR

Protection de l'écran du téléviseur (pour téléviseur OLED uniquement)

Précautions à prendre pour protéger l'écran des dommages

Rémanence d'image

Les téléviseurs OLED sont sensibles à la rémanence d'image en raison des caractéristiques des matériaux utilisés. La rémanence d'image peut survenir si des images s'affichent plusieurs fois au même emplacement sur l'écran ou pendant des périodes prolongées. Il ne s'agit pas d'un dysfonctionnement du téléviseur. Évitez d'afficher des images pouvant causer une rémanence d'image.

Voici des exemples d'images pouvant causer une rémanence d'image :

- Contenu avec des bandes noires en haut et en bas et/ou sur la gauche et la droite de l'écran. (ex : écran 4:3 « letterboxé », définition Standard)
- Images statiques, comme des photos.
- Menus à l'écran, guides des programmes, logos des chaînes, etc.
- Contenu statique des applications.
- Téléscripteurs à l'écran, comme ceux utilisés dans les journaux télévisés et les titres.

Pour réduire le risque de rémanence d'image :

- Sony vous recommande de mettre le téléviseur hors tension normalement en appuyant sur le bouton marche de la télécommande ou du téléviseur.
- Remplissez l'écran en modifiant [Mode Large] pour éliminer les bandes noires.
- Désactivez l'OSD (affichage sur écran) en appuyant sur le bouton MENU (Menu de contrôle) et sélectionnez [Informations], puis désactivez les menus de l'appareil raccordé.

- Évitez d'afficher des images statiques aux couleurs vives (y compris du blanc) ou des logos sur une partie de l'écran.
- Configurez les réglages de l'image en fonction des conditions ambiantes. L'image Standard est recommandée pour un usage domestique et lors de la visualisation d'un contenu affichant souvent les logos de la station.

Le téléviseur possède les fonctionnalités suivantes pour aider à réduire/empêcher la rémanence d'image.

Actualisation du panneau

Une actualisation du panneau ajustera l'uniformité du panneau. L'actualisation du panneau peut être effectuée et ne doit être utilisée que lorsque la rémanence d'image est très visible.

Attention :

- La fonction Actualisation du panneau peut affecter le panneau. N'effectuez pas l'actualisation du panneau plus d'une fois par an, car elle peut réduire la durée de vie du panneau.
- L'efficacité d'une actualisation du panneau peut varier en fonction de la condition de la rémanence d'image.
- L'actualisation du panneau peut durer jusqu'à une heure.

Ce qui suit s'applique également à certains modèles, comme indiqué avant d'exécuter une actualisation du panneau.

- Une ligne blanche, rouge, verte ou bleue peut s'afficher sur l'écran lors de l'actualisation du panneau ; il ne s'agit pas d'un dysfonctionnement du téléviseur.
- L'actualisation du panneau ne fonctionne que lorsque la température ambiante est comprise entre 10 °C et 40 °C.


Décalage des pixels

Place automatiquement l'image sur l'écran pour empêcher la rémanence d'image.

Autre fonctionnalité

La luminosité de l'écran est automatiquement réduite lors de l'affichage d'images fixes, d'horloges, de couleurs vives ou de logos, etc.

Traitement et nettoyage du boîtier et de la surface de l'écran du téléviseur



Précautions :

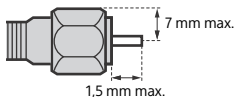
- Évitez de toucher l'écran.
- Pour ôter la poussière du boîtier ou de la surface de l'écran, frottez délicatement avec un linge en microfibre.
- Ne jamais vaporiser d'eau ou de détergent directement sur le téléviseur. Le liquide pourrait couler au bas de l'écran ou sur les parties extérieures, voire pénétrer dans le téléviseur et l'endommager.

Appareils optionnels

- Éloignez le téléviseur de tout appareil ou équipement optionnel émettant des rayonnements électromagnétiques. Sinon, cela pourrait entraîner une déformation de l'image et/ou un bruit.
- Cet appareil a été testé et déclaré conforme aux limites des normes CEM lors de l'utilisation d'un câble de signal de liaison dont la longueur ne dépasse pas 3 mètres.
- Cet équipement a été testé et jugé conforme aux limites fixées dans les normes CEM au moyen d'un câble RF de moins de 30 mètres pour terminal terrestre/satellitaire/télévision par câble.

Recommandation relative à la fiche de type F*1

Le fil interne ne peut pas dépasser le connecteur de plus de 1,5 mm.



(Illustration de référence de la fiche de type F)

Fonction sans fil de l'appareil

- N'utilisez pas cet appareil à proximité d'un équipement médical (stimulateur cardiaque, par exemple), car cela pourrait altérer le bon fonctionnement de ce dernier.
- Même si cet appareil émet/reçoit des signaux brouillés, soyez attentif aux éventuelles interceptions non autorisées. Nous ne pouvons être tenus responsables de tout problème que cela pourrait entraîner.
- Cet équipement doit être installé et utilisé en laissant une distance de séparation d'au moins 20 cm entre l'antenne de ce périphérique et le corps d'une personne.

Faire attention lors de l'utilisation de la télécommande

- Ne mélangez pas des piles de types différents, ni des piles usagées avec des piles neuves.

La télécommande de ce produit contient du verre au phosphate d'argent*1, un produit biocide dont la substance active contrôle la croissance des micro-organismes sur la surface du produit. Cet additif figure dans la liste de l'article 95 du règlement sur les produits biocides (RPB). La télécommande de ce produit ne contient pas de nanomatériaux. Cette technologie ne remplace pas les bonnes pratiques d'hygiène et/ou de nettoyage. Ne vaporisez pas de désinfectant directement sur la télécommande.

*1 Uniquement pour certaines régions, certains pays ou certains modèles.

Précautions pour la manipulation de la télécommande rechargeable (modèles avec télécommande rechargeable uniquement)

- Veillez à jeter le feuillet isolant après l'avoir retiré de la télécommande rechargeable.
- Ne jamais insérer la fiche USB lorsque l'appareil ou le câble de recharge est mouillé.
- Si la fiche USB est insérée alors que l'appareil ou le câble de recharge est mouillé, un court-circuit peut se produire en raison de la présence de liquide (eau du robinet, eau de mer, boisson gazeuse, etc.) ou de corps étrangers sur l'appareil ou le câble de recharge, et entraîner un échauffement anormal ou un dysfonctionnement.
- Utiliser le câble USB fourni pour recharger la télécommande.
- Suivre la procédure appropriée pour recharger la télécommande rechargeable. Si ces informations sont décrites à la fois dans le Guide de référence et dans ce mode d'emploi, veuillez vous référer au Guide de référence.
- Veuillez lire le Guide de référence (y compris les instructions de recharge et les informations sur les températures minimales et maximales de fonctionnement), fourni avec ce produit.
- Ne pas laisser la télécommande rechargeable en charge prolongée lorsqu'elle n'est pas utilisée.
- Si l'appareil n'est pas utilisé pendant une longue période, il risque de ne pas pouvoir être rechargé en raison d'une décharge excessive. Chargez la pile au moins une fois tous les six mois.

CAM (Module pour système à contrôle d'accès)

- Ne retirez pas la carte factice ou le cache (disponibilité selon le modèle de téléviseur) de la fente TV CAM (Module pour système à contrôle d'accès), sauf pour la remplacer par une carte à puce insérée dans le CAM.

Mise au rebut du téléviseur



Traitement des appareils électriques et électroniques en fin de vie (applicable dans les pays de l'Union Européenne et dans les autres pays disposant de systèmes de collecte sélective)

Ce symbole, apposé sur le produit ou sur son emballage, indique que ce produit ne doit pas être traité avec les déchets ménagers. En revanche, il doit être rapporté à un point de collecte approprié pour le recyclage des équipements électriques et électroniques. En vous assurant que ce produit est bien mis au rebut de façon appropriée, vous participez activement à la prévention des conséquences négatives que leur mauvais traitement pourrait provoquer sur l'environnement et sur la santé humaine. Le recyclage des matériaux contribue par ailleurs à la préservation des ressources naturelles. Pour toute information complémentaire au sujet du recyclage de ce produit, vous pouvez contacter votre municipalité, votre déchetterie locale ou le point de vente où vous avez acheté le produit.



Elimination des piles et accumulateurs usagés (applicable dans les pays de l'Union Européenne et dans les autres pays disposant de systèmes de collecte sélective)

Ce symbole apposé sur la pile ou l'accumulateur, ou sur l'emballage, indique que les piles et accumulateurs fournis avec ce produit ne doivent pas être traités comme de simples déchets ménagers. Sur certains types de piles, ce symbole apparaît parfois combiné avec un symbole chimique. Le symbole chimique du plomb (Pb) est rajouté lorsque ces piles contiennent plus de 0,004 % de plomb. En vous assurant que ces piles et accumulateurs sont mis au rebut de façon appropriée, vous participez activement à la prévention des conséquences négatives que leur traitement inapproprié pourrait provoquer sur l'environnement et sur la santé humaine. Le recyclage des matériaux contribue par ailleurs à la préservation des ressources naturelles. Pour les produits qui, pour des raisons de sécurité ou d'intégrité des données, nécessitent une connexion permanente à une pile ou à un accumulateur intégré(e), il conviendra de vous rapprocher d'un Service Technique qualifié pour effectuer son remplacement. En rapportant votre appareil électrique en fin de vie à un point de collecte approprié, vous vous assurez que la pile ou l'accumulateur sera traité correctement. Pour tous les autres cas de figure et afin de retirer les piles ou accumulateurs en toute sécurité de votre appareil, reportez-vous au manuel d'utilisation. Rapportez les piles et accumulateurs usagés au point de collecte approprié pour le recyclage. Pour toute information complémentaire au sujet du recyclage de cette pile ou de cet accumulateur, vous pouvez contacter votre municipalité, votre déchetterie locale ou le point de vente où vous avez acheté ce produit ou cette pile ou cet accumulateur.

Remarques sur la fonction de télévision numérique

- La télévision numérique (DVB terrestre, satellite et câble), les services interactifs et les fonctions réseau peuvent ne pas être disponibles dans tous les pays ou régions. Certaines fonctions pourraient ne pas être activées ou pourraient ne pas fonctionner correctement avec certains opérateurs et environnements réseau. Il est possible que certains opérateurs de services télévisuels facturent des frais pour leurs services.
- Ce téléviseur est conforme aux spécifications DVB-T/DVB-T2, mais sa compatibilité avec les émissions numériques terrestres DVB-T/DVB-T2 futures n'est pas garantie.

Informations sur les marques commerciales

- Les termes HDMI, HDMI High-Definition Multimedia Interface, l'habillage commercial HDMI et les logos HDMI sont des marques commerciales ou des marques déposées de HDMI Licensing Administrator, Inc.
- Google TV est le nom de l'expérience logicielle de ce dispositif et une marque commerciale de Google LLC. Google, YouTube et les autres marques sont des marques commerciales de Google LLC.
- Netflix est une marque déposée de Netflix, Inc.
- DiSEqC™ est une marque déposée de EUTELSAT. Ce téléviseur prend en charge DiSEqC 1.0. Ce téléviseur n'est pas destiné à commander des antennes à moteur.
- Toutes les autres marques commerciales appartiennent à leurs propriétaires respectifs.

Acerca de los manuales*1

Conserve los manuales para poderlos consultar en el futuro.

Manual de papel

Guía de configuración (en la parte superior del producto) / Guía de referencia / Seguridad y otra información (este manual).

Guía de ayuda (manual en pantalla)

- Para abrir, pulse (Selección de la entrada) en el mando a distancia y seleccione [Ayuda]. Si no existe [Ayuda], seleccione [Editar] y añada [Ayuda].
- Puede consultar la Guía de ayuda desde su smartphone (visite el sitio web que figura en la portada de la Guía de referencia).

Lea y comprenda el contenido de este manual antes de utilizar este producto.

Nota

- Las imágenes y las ilustraciones utilizadas en los manuales suministrados son ejemplos y pueden no coincidir con el producto real.
- Los menús de ajustes están sujetos a cambios sin previo aviso debidos a las actualizaciones del software. Para obtener la información más reciente, visite el sitio web de soporte técnico de Sony.

IMPORTANTE – Lea el Acuerdo de licencia de software para el usuario final antes de utilizar su producto Sony.*1 El uso del producto indica su aceptación de este Acuerdo de licencia de software para el usuario final. El acuerdo de licencia de software entre usted y Sony se encuentra disponible en línea en el sitio web de Sony (<https://www.sony.net/tv-software-licenses/>) o en la pantalla de su producto. Presione (Configuración rápida) en el mando a distancia y seleccione [Ajustes] → [Sistema] → [Información] → [Información legal] → [Avisos y licencias].

*1 Si la información está descrita tanto en la Guía de referencia como en este manual, consulte la Guía de referencia.

Advertencia de seguridad para Internet

Por motivos de seguridad, se recomienda encarecidamente conectar su televisor a Internet mediante un router/módem que incluya funcionalidades de router. La conexión directa de su televisor a Internet puede exponer su televisor a amenazas de seguridad como la extracción o manipulación de contenido o información personal.

Conexión a Internet y privacidad de datos

Al conectarse a una red, este producto se conecta a Internet durante la configuración inicial para, en primer lugar, confirmar la conexión a Internet y, después, configurar la pantalla de inicio. Su dirección IP se utiliza en esta y en otras conexiones a Internet. Si no desea que se utilice su dirección IP en absoluto, no configure la función inalámbrica de Internet y no conecte un cable de Internet. Para obtener más detalles sobre las conexiones a Internet, consulte la información de privacidad mostrada en la pantalla de configuración.

AVISO IMPORTANTE

Este producto ha sido fabricado por, o en nombre de Sony Corporation.

Importador UE: Sony Europe B.V.

Las consultas relacionadas con el Importador a la UE o con la conformidad del producto en Europa deben dirigirse al representante autorizado por el fabricante, Sony Belgium, bijkantoor van Sony Europe B.V., Da Vincilaan 7-D1, 1930 Zaventem, Bélgica.

<https://www.sony.com/country>



Información del fabricante de batería incorporada

Springpower Technology (Shenzhen) Co., Ltd.
101, N.º 2, zona industrial Chaoshun, 101 edificio 6 y 101 edificio 7, calle Renmin N.º 221, comunidad de Fumin, subdistrito Fucheng distrito Longhua, ciudad de Shenzhen, provincia de Guangdong, P.R. China

Chongqing VDL Electronics Co., LTD.
Edificio 1-4, nueva área industrial de Puli, calle Zhaojia, distrito Kaizhou, Chongqing, China

Solo para el modelo de adaptador de corriente aplicable:
En el sitio web que se indica a continuación encontrará el consumo energético y otra información sobre la alimentación, según lo dispuesto por el Reglamento (UE) 2019/1782 de la Comisión:
<https://compliance.sony.eu>
<https://compliance.sony.co.uk> para el Reino Unido

Información de seguridad

BATERÍAS Y MANDO A DISTANCIA

- Sea respetuoso con el medio ambiente y deseche las baterías en los contenedores dispuestos para este fin. Según la región en la que se encuentre, es posible que para desechar las baterías deba seguir ciertas regulaciones. Por motivos de seguridad, no intente abrir el mando a distancia recargable usted mismo. Consulte a las autoridades locales para obtener más información.

AVISO

- No exponga las baterías ni el mando a distancia a un calor excesivo, como la luz solar directa o una llama, ni a una presión atmosférica extremadamente baja que pueda dar lugar a una explosión o fuga de líquido o gas inflamables.

Precaución

Hay peligro de explosión si la batería no se reemplaza correctamente. Reemplácela únicamente con una batería del mismo tipo o uno equivalente.

- No exponga las baterías ni el mando a distancia a un choque mecánico, como aplastamientos, dobladuras, perforaciones o trituraciones.
- No suelte ni apoye objetos pesados sobre las baterías o sobre el mando a distancia.
- No incinere ni deseche las baterías o el mando a distancia mediante el uso de fuego.
- No desarme, abra, caliente en el horno de microondas, incinere ni pinte las baterías o el mando a distancia, ni tampoco inserte objetos extraños dentro de ellos.
- No cortocircuite una batería. No almacene baterías al azar en una caja o cajón donde puedan cortocircuitar entre ellas o donde puedan sufrir un cortocircuito causado por otros objetos de metal.
- No desarme, abra ni triture las baterías o el mando a distancia. En caso de que una de las celdas de la batería presente fugas, evite que el líquido entre en contacto con la piel o los ojos. En caso de entrar en contacto con este líquido, lave la zona afectada con una gran cantidad de agua y solicite atención médica.

- Mantenga las baterías nuevas y usadas lejos del alcance de los niños. Si el compartimiento de la batería no cierra de forma segura, manténgalo lejos del alcance de los niños.
Si cree que los niños pudieran haber ingerido las baterías o que estas se encuentran dentro de sus cuerpos, solicite asistencia médica de inmediato.

Riesgo de estabilidad

El televisor se puede caer provocando lesiones personales graves o la muerte.

AVISO

Un televisor se puede caer provocando lesiones personales graves o la muerte. Muchas lesiones, particularmente en los niños, pueden ser evitadas tomando simples precauciones como:

- SIEMPRE utilice armarios, soportes o sistemas de montaje recomendados por el fabricante del televisor.
- SIEMPRE utilice muebles que puedan soportar con seguridad el televisor.
- SIEMPRE asegúrese de que el televisor no sobresalga de la esquina del mueble que lo sostiene.
- SIEMPRE eduque a los niños sobre los peligros de subirse a los muebles para alcanzar el televisor o sus controles.
- SIEMPRE acomode los cables conectados al televisor de modo que no causen tropiezos, ni puedan ser enganchados o jalados.
- SIEMPRE mantenga los accesorios pequeños fuera del alcance de los niños para evitar su ingestión accidental.
- NUNCA coloque nunca un televisor en una ubicación inestable.
- NUNCA coloque el televisor encima de un mueble alto (por ejemplo, armarios o estanterías) sin fijar tanto el mueble como el televisor a un soporte adecuado.
- NUNCA coloque el televisor sobre un paño u otros materiales que puedan estar ubicados entre el televisor y el mueble que lo sostiene.
- NUNCA coloque objetos que puedan tentar a los niños a treparse, como juguetes y mandos a distancia, en la parte superior del televisor o de los muebles en los que este se encuentra.

Si tu televisor existente está guardado y se reubica, se han de tener en cuenta las mismas consideraciones citadas anteriormente.

Instalación/configuración*1

Instale y utilice el televisor siguiendo las instrucciones que se indican a continuación para evitar el riesgo de incendios, descargas eléctricas u otros daños y/o lesiones.


Un aparato conectado a la tierra de protección de la instalación del edificio mediante la conexión a la red o mediante otro aparato con conexión a la tierra de protección y a un sistema de distribución de televisión con un cable coaxial puede ocasionar en algunas circunstancias un riesgo de incendio. Por tanto, la conexión a un sistema de distribución de televisión se debe realizar a través de un dispositivo que proporcione aislamiento eléctrico por debajo de cierto intervalo de frecuencia (aislador galvánico, ver EN 60728-11).

Instalación

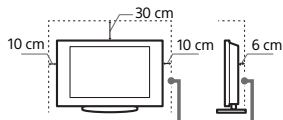
- Debe instalar el televisor cerca de una toma de corriente de fácil acceso.
- Coloque el televisor sobre una superficie nivelada y estable para evitar que pueda caerse y provocar daños personales o materiales.
- Instale el televisor en lugares donde no pueda caerse ni sufrir golpes.
- Instale el televisor de modo que el soporte de sobremesa del televisor no sobresalga del soporte para TV (no suministrado). Si el soporte de sobremesa sobresale del soporte para TV, el televisor podría desequilibrarse, caerse y provocar daños personales o estropearse. Consulte la Guía de configuración para más información sobre las precauciones de instalación del soporte.

Transporte

- Desconecte todos los cables antes de transportar el televisor.
- Antes de transportar el televisor, retire la cubierta del soporte y las tapas de los terminales (solamente para los modelos de televisor aplicables).
- El número de personas necesarias para transportar el televisor depende de su modelo. Consulte la Guía de configuración para obtener más detalles.
- No ejerza presión sobre el panel ni el marco que rodea la pantalla al transportar manualmente el televisor.
- Al levantar o mover el televisor, sujételo con firmeza por su parte inferior.
- Durante el transporte, no someta el televisor a sacudidas o vibraciones excesivas.
- Cuando transporte el televisor para repararlo o cuando lo cambie de sitio, embálelo con la caja y el material de embalaje originales.
- Cuando manipule o monte el televisor, no lo tumbe boca abajo (solamente para los modelos de televisor aplicables).



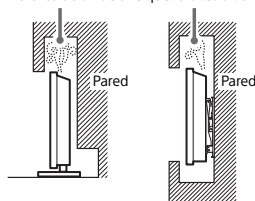
Instalación con soporte



Deje, como mínimo, estas distancias alrededor del televisor.

- Para garantizar una ventilación apropiada y evitar la acumulación de suciedad o polvo:
 - No instale el televisor boca arriba, boca abajo, hacia atrás ni de lado.
 - No instale el televisor en un estante, sobre una alfombra, sobre una cama o dentro de un armario.
 - No cubra el televisor con tejidos como cortinas, ni otros objetos como periódicos, etc.
 - No instale el televisor como se muestra a continuación.

La circulación de aire queda obstruida.



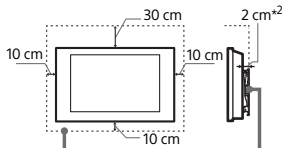
No bloquee la zona de circulación de aire.

- *1 La ventilación depende del modelo de TV. Si la información está descrita tanto en la Guía de referencia como en este manual, consulte la Guía de referencia.
- *2 1 cm solo para SU-WL8xx. Consulte la Guía de referencia para saber si su televisor es compatible con este soporte de pared.

Ventilación

- Nunca obstruya, cubra ni inserte nada en los orificios de ventilación del aparato.
- Deje espacio alrededor del televisor, tal y como se muestra a continuación.
- Se recomienda utilizar el Soporte de pared de Sony para que el aire circule correctamente.

Instalación en la pared



Deje, como mínimo, estas distancias alrededor del televisor.

Cable de alimentación

Utilice el cable y el enchufe tal y como se indica a continuación para evitar el riesgo de incendios, descargas eléctricas u otros daños y/o lesiones:

- Utilice únicamente cables de alimentación suministrados por Sony. No utilice cables de otros proveedores.
- Inserte el enchufe totalmente en la toma de corriente.
- Este televisor solo funciona con alimentación de 220 V – 240 V CA.
- Cuando conecte los cables, no olvide desenchar el cable de alimentación por razones de seguridad y evite tropezar o enredarse con los cables.
- Desencharfe el cable de alimentación antes de manipular o desplazar el televisor.
- Mantenga el cable de alimentación alejado de fuentes de calor.

- Desconecte el enchufe y límpielo regularmente. Si se acumula polvo o humedad en el enchufe, puede deteriorarse el aislamiento y producirse un incendio.

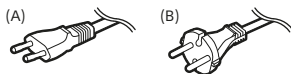
Nota

- No utilice el cable de alimentación suministrado con otros equipos.
- No apriete, doble ni retuerza excesivamente el cable de alimentación. Los conductores internos podrían quedar al descubierto o romperse.
- No modifique el cable de alimentación.
- No coloque ningún objeto pesado encima del cable de alimentación.
- No tire del cable para desconectarlo.
- No conecte demasiados aparatos a la misma toma de corriente.
- No utilice una toma de corriente de mala calidad.

Modelos que se entregan con un tipo de cable de alimentación

Use el cable de alimentación específico entregado.

Modelos que se entregan con más de un tipo de cable de alimentación



Aviso para clientes en Suiza, Bélgica, Liechtenstein, Gibraltar, República Eslovaca, República Checa, Chipre, Malta, Polonia, Ciudad del Vaticano, Francia e Israel

Siempre utilice el cable de alimentación suministrado (A). Por motivos de seguridad, utilice el cable de alimentación suministrado que se indica.

Aviso para clientes en Austria, Bosnia y Herzegovina, e Islas Feroe

Siempre utilice el cable de alimentación suministrado (B). Por motivos de seguridad, utilice el cable de alimentación suministrado que se indica.

Aviso para clientes en otros países

Puede utilizar los cables de alimentación (A) o (B) que se suministran.

NOTA SOBRE EL ADAPTADOR DE CORRIENTE (solo modelos con adaptador de corriente suministrado)

Aviso

Para reducir el riesgo de incendios o electrocución, no exponga el aparato a la lluvia ni a la humedad.

Para evitar el riesgo de electrocución, no coloque sobre el aparato objetos que contengan líquidos como, por ejemplo, un jarrón. No instale el equipo en un espacio cerrado, como una estantería o una unidad similar.

- Asegúrese de que la toma de corriente esté situada cerca del equipo y sea de fácil acceso.
- Utilice siempre el adaptador de corriente y el cable de alimentación suministrados. De lo contrario, podría ocasionar un fallo de funcionamiento.
- Conecte el adaptador de corriente a una toma de corriente de fácil acceso.

- No enrolle el cable de alimentación alrededor del adaptador de corriente. El núcleo del cable podría desgarrarse y podría producirse un error en el receptor multimedia.
- No toque el adaptador de corriente con las manos mojadas.
- Si detecta alguna anomalía en el adaptador de corriente, desconéctelo inmediatamente de la toma de corriente.
- El equipo no se desconecta de la red mientras siga conectado a la toma de corriente, aunque lo haya apagado.
- El adaptador de corriente alcanza una temperatura elevada cuando se utiliza durante un período prolongado, por lo que tal vez lo note caliente al tacto.



Uso prohibido

No instale/utilice el televisor en lugares, entornos o situaciones como las descritas a continuación ya que el televisor podría funcionar mal y provocar un incendio, una descarga eléctrica u otros daños y/o lesiones.

Lugares:

- Espacios exteriores (con luz solar directa), en la costa, en una embarcación, dentro de un vehículo, ubicaciones inestables, cerca del agua, la lluvia, humedad o humo.

Entornos:

- Lugares cálidos, húmedos o con excesivo polvo; lugares en los que puedan entrar insectos; lugares expuestos a vibraciones mecánicas o lugares próximos a llamas descubiertas, como colocar una vela encendida sobre el televisor. No exponga el televisor a goteos ni salpicaduras ni coloque sobre el aparato ningún objeto lleno de líquido como los floreros.

Situaciones:

- Uso con las manos mojadas, si se ha extraído la carcasa o con accesorios no recomendados por el fabricante. Desconecte el televisor del cable de alimentación y de la antena durante las tormentas eléctricas.
- Instalar el televisor de manera que sobresalga hacia un espacio abierto. Podría provocar lesiones o daños a las personas u objetos que pudieran impactar con el televisor.
- Colocar el televisor en un espacio húmedo o polvoriento o en una habitación expuesta a humos o vapores grasientos (cerca de cocinas o humidificadores). Podría producirse un incendio, una descarga eléctrica o una deformación del aparato.



- Instalar el televisor en lugares sometidos a temperaturas extremas como bajo la luz solar directa, cerca de un radiador o de una rejilla de ventilación. El televisor podría calentarse en tales condiciones, lo que podría causar una deformación de la carcasa o un fallo de funcionamiento del televisor.



- Si el televisor se coloca en los vestuarios de unos baños públicos o de un balneario, es posible que sufra daños a causa del azufre suspendido en el aire, etc.
- Para una mejor calidad de imagen, no exponga la pantalla directamente a fuentes de iluminación o a la luz del sol.
- Evite trasladar el televisor de una zona fría a una cálida. Los cambios repentinos de habitación podrían ocasionar condensación de humedad. Esto podría ocasionar que el televisor mostrara imágenes de poca calidad o con un color deficiente. Si esto ocurre, deje que la humedad se evapore por completo antes de encender el televisor.

Piezas rotas:

- No arroje ningún objeto contra el televisor. El cristal de la pantalla podría romperse debido al impacto y causar lesiones graves.
- Si la superficie del televisor se agrieta o se rompe, no la toque sin antes desconectar el cable de alimentación. De lo contrario podría producirse una descarga eléctrica.

Cuando no se utilice

- Si no va a utilizar el televisor durante varios días, desconecte el cable por razones medioambientales y de seguridad.
- El televisor no se desconecta de la toma de corriente cuando se apaga. Desenchúfelo para que quede totalmente desconectado.
- Algunos televisores pueden disponer de funciones que precisen dejarlos en espera/en espera en red para funcionar correctamente.

Si ocurren los siguientes problemas...

Apague el televisor y desenchúfelo inmediatamente si ocurre cualquiera de los siguientes problemas.

Pida a su distribuidor o al centro de servicio técnico de Sony que le revise el televisor.

Cuando:

- El cable de alimentación está dañado.
- La toma de corriente es de mala calidad.
- El televisor está dañado porque se ha caído, ha sido golpeado o le ha sido arrojado algún objeto.
- Alguna sustancia líquida o sólida cae dentro del televisor.

Acerca de temperatura del TV

Si el TV se utiliza durante un tiempo prolongado, los alrededores del panel se calientan. Es posible que lo note caliente al tacto.

Instituciones médicas

Este producto no puede usarse como dispositivo médico. Puede causar el funcionamiento inadecuado de los equipos médicos.

No poner este producto cerca de aparatos médicos

Este producto (incluyendo los accesorios) tiene un imán (o imanes) que puede interferir con marcapasos, válvulas de derivación programables para el tratamiento de la hidrocefalia, o con otros aparatos médicos. No ponga el producto cerca de personas que utilicen dichos aparatos médicos. Consulte con su médico antes de utilizar este producto si utiliza cualquiera de dichos aparatos médicos.

Mantener lejos del alcance de los niños y de personas bajo supervisión

Este producto (incluyendo los accesorios) tiene un imán (o imanes). Tragar un imán (o imanes) puede ocasionar lesiones graves, como riesgo de atragantamiento o heridas intestinales. Si se traga imanes (o un imán), consulte con un médico inmediatamente.

Influencia magnética

Este producto (incluyendo accesorios tales como las cubiertas) utiliza imanes. No coloque objetos sensibles magnéticamente (tarjetas de efectivo, tarjetas de crédito con codificación magnética, etc.) cerca de este producto.

Precautiones

Ver la televisión

- Vea la televisión en una habitación con suficiente iluminación, ya que, si lo hace con poca luz o durante mucho tiempo, somete la vista a un sobreesfuerzo.
- Cuando utilice auriculares, ajuste el volumen de forma que se eviten niveles excesivos, ya que podría sufrir daños en los oídos.

Pantalla (solo para TV LCD):

- Aunque la pantalla ha sido fabricada con tecnología de alta precisión y posee píxeles con una eficacia del 99,99 % o superior, pueden aparecer de forma constante unos puntos negros o puntos brillantes de luz (rojos, azules o verdes). No se trata de un fallo de funcionamiento, sino de una característica de la estructura de la pantalla.
- No presione ni raye el filtro frontal, ni coloque objetos encima del televisor, ya que la imagen podría resultar irregular o la pantalla podría dañarse.

- Si se utiliza el televisor en un lugar frío, es posible que la imagen se oscurezca o que aparezca una mancha en la pantalla. Esto no significa que el televisor se ha estropeado. Este fenómeno irá desapareciendo a medida que aumente la temperatura.
- Si se visualizan imágenes fijas continuamente, es posible que se produzca un efecto de imagen fantasma que puede desaparecer transcurridos unos segundos.
- Cuando se utiliza el televisor, la pantalla y la carcasa se calientan. No se trata de un fallo de funcionamiento.
- La pantalla contiene una pequeña cantidad de cristal líquido. Siga la normativa local para deshacerse de él.

Pantalla OLED (solo para TV OLED):

- Aunque la pantalla OLED ha sido fabricada con tecnología de alta precisión y posee píxeles con una eficacia del 99,99 % o superior, pueden aparecer de forma constante unos puntos negros o puntos brillantes de luz (blancos, rojos, azules o verdes). No se trata de un fallo de funcionamiento, sino de una característica de la estructura de la pantalla OLED.
- No presione ni raye el filtro frontal, ni coloque objetos encima del televisor, ya que la imagen podría resultar irregular o la pantalla OLED podría dañarse.
- Cuando se utiliza el televisor, la pantalla y la carcasa se calientan. No se trata de un fallo de funcionamiento.
- Al deshacerse de su TV, asegúrese de respetar la legislación y los reglamentos locales.

Protección de la pantalla del televisor (solo para TV OLED)

Precautiones para evitar daños en la pantalla

Retención de imagen

Los televisores OLED son propensos a retención de imagen (quemado) debido a las características de los materiales utilizados. Es posible que se produzca retención de imagen si las imágenes aparecen en la misma ubicación de la pantalla repetidamente o durante largo períodos de tiempo. Esto no es una avería del televisor. Evite mostrar imágenes que puedan causar retención de imagen.

A continuación puede ver algunos ejemplos de imágenes que pueden causar retención de imagen:

- Contenido con barras de color negro en la parte superior e inferior y/o a la izquierda y a la derecha de la pantalla. (por ejemplo, pantalla ancha, pantalla 4:3, definición Estándar)
- Imágenes estáticas como por ejemplo fotografías.
- Menús en pantalla, guías de programas, logotipos de canal, etc.
- Contenido estático de aplicaciones.
- Teletipos en pantalla, como por ejemplo los utilizados para noticias y titulares.

Para reducir el riesgo de retención de imagen:

- Sony recomienda apagar el televisor de forma normal pulsando el botón de encendido del mando a distancia o el televisor.
- Ajuste la pantalla cambiando [Modo horizontal] para eliminar las barras de color negro.
- Apague la OSD (visualización en pantalla) pulsando el botón MENU (Menú de control) y seleccionando [Información] y apague los menús del equipo conectado.
- Evite mostrar imágenes estáticas con colores brillantes (blanco incluido) o logotipos en cualquier parte de la pantalla.
- Establezca los ajustes de la imagen basándose en las condiciones ambientales. La imagen estándar es recomendable para uso doméstico y cuando visualice contenido que suele mostrar los logotipos de emisoras, etc.

El televisor tiene las características siguientes para ayudar a reducir/evitar retención de imagen.

Actualización del panel

Una actualización del panel ajustará la uniformidad del panel. La actualización del panel puede hacerse y solo debería usarse cuando la retención de imagen sea muy notable.

Precautión:

- La función de actualización del panel puede afectar al panel. No realice la actualización del panel más de una vez al año, ya que podría afectar a la vida útil del panel.
- La eficacia de la actualización del panel puede variar en función de la condición de retención de imagen.
- La actualización del panel tarda un máximo de una hora en completarse.

Lo siguiente también se aplica a algunos modelos, como se indica antes de ejecutar una actualización del panel.

- Es posible que aparezca una línea de color blanco, rojo, verde o azul en la pantalla durante la actualización del panel, pero esto no es una avería del televisor.
- La actualización del panel solo funcionará cuando la temperatura de la sala se encuentre entre 10 °C y 40 °C.


Desplazamiento de píxeles

Mueve automáticamente la imagen de la pantalla para evitar retención de imagen.

Otras características

El brillo de la pantalla se reduce automáticamente al mostrar imágenes fijas, relojes, colores brillantes o logotipos, etc.

Tratamiento y limpieza de la superficie de la pantalla y la carcasa del televisor



Precauciones:

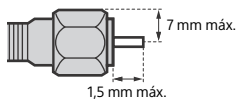
- Evite tocar la pantalla.
- Para eliminar el polvo de la superficie de la pantalla y la carcasa, pase cuidadosamente un paño de microfibra.
- Nunca pulverice agua o detergente directamente en el televisor. El líquido podría gotear hasta la parte inferior de la pantalla o en zonas externas y penetrar en el televisor, con el consiguiente riesgo de daños en el aparato.

Equipos opcionales

- Sitúe los equipos opcionales o cualquier equipo que emita radiaciones electromagnéticas lejos del televisor. De lo contrario, la imagen puede aparecer distorsionada y/o pueden emitirse ruidos.
- Este equipo fue probado y cumple los límites establecidos por los estándares de EMC gracias al uso de un cable de conexión de señal de una longitud inferior a 3 metros.
- El equipo ha sido probado y cumple los límites establecidos por los estándares de EMC utilizando un cable para RF de una longitud inferior a 30 metros para el terminal de TV terrestre / satélite / CATV.

Recomendación sobre el conector de tipo F*1

El cable interno solo puede sobresalir 1,5 mm desde la parte de conexión.



(Ilustración de referencia del conector de tipo F)

Función inalámbrica de la unidad

- No utilice esta unidad cerca de aparatos médicos (marcapasos, etc.), ya que podrían provocar un funcionamiento incorrecto del aparato médico.
- Aunque la unidad transmite o recibe señales aleatorias, preste atención a las posibles intercepciones no autorizadas. No nos responsabilizamos de ningún problema relacionado con este aspecto.
- Este equipo se debe instalar y utilizar manteniendo la antena de este dispositivo alejado al menos 20 cm del cuerpo de personas.

Precauciones acerca del manejo del mando a distancia

• No utilice pilas de distintos tipos ni mezcle pilas nuevas con viejas.
El mando a distancia de este producto contiene vidrio de fosfato de plata*1, un biocida con una sustancia activa que controla el crecimiento de microorganismos en su superficie. El aditivo se encuentra recogido en la lista del Artículo 95 del Reglamento de Productos Biocidas (RPB). El mando a distancia de este producto no contiene nanomateriales. Esta tecnología no sustituye las buenas prácticas de higiene y/o limpieza. No pulverice desinfectante directamente sobre el mando a distancia.

*1 Solo para algunas regiones/países/ modelos.

Precauciones a la hora de manipular el mando a distancia recargable (solo para modelos con control remoto recargable)

- Asegúrese de desechar la lámina aislante tras haberla retirado del mando a distancia recargable.
- Nunca inserte el USB si la unidad o el cable de carga presentan humedad.
- Si el USB se inserta en una unidad o cable con humedad, esto puede ocasionar un cortocircuito debido al líquido (agua del grifo, agua marina, refrescos, etc.) o a la sustancia extraña presente en la unidad o en el cable de carga, lo que a su vez puede causar una generación de calor anormal o un mal funcionamiento.
- Utilice el cable USB suministrado para cargar el mando a distancia.
- Siga el procedimiento correcto en el momento de cargar el mando a distancia recargable. Si la información se explica tanto en la Guía de referencia como en este manual, consulte la Guía de referencia.
- Lea la Guía de referencia (incluidas las instrucciones de carga y la información sobre las temperaturas de funcionamiento mínimas y máximas) que se entrega con este producto.
- Cuando no esté en uso, no deje el mando a distancia recargable cargando durante un tiempo prolongado.
- Si la batería no se utilizó por un largo periodo de tiempo, es posible que no se pueda cargar debido a una descarga excesiva. Cargue la batería al menos una vez cada seis meses.

CAM (módulo de acceso condicional)

- No retire la tarjeta simulada ni la tapa (depende del modelo de TV) de la ranura TV CAM (módulo de acceso condicional) a menos que vaya a introducir una tarjeta inteligente alojada en un CAM.

Cómo deshacerse del televisor



Tratamiento de los equipos eléctricos y electrónicos al final de su vida útil (aplicable en la Unión Europea y otros países con sistemas de tratamiento selectivo de residuos)

Este símbolo en el equipo o en su embalaje indica que el presente producto no puede tratarse como un residuo doméstico normal. Debe entregarse en el correspondiente punto de recogida de equipos eléctricos y electrónicos. Al asegurarse de que este producto se desecha correctamente, ayudará a prevenir las posibles consecuencias negativas para la salud y el medio ambiente que podrían derivarse de la incorrecta manipulación en el momento de deshacerse de este producto. El reciclaje de los materiales ayuda a preservar los recursos naturales. Si desea obtener información detallada sobre el reciclaje de este producto, póngase en contacto con el ayuntamiento, el punto de recogida más cercano o el establecimiento donde ha adquirido el producto.



Tratamiento de las baterías al final de su vida útil (aplicable en la Unión Europea y otros países con sistemas de tratamiento selectivo de residuos)

Este símbolo en la batería o el embalaje indica que la batería suministrada con este producto no puede tratarse como un residuo doméstico normal. En algunas baterías este símbolo puede utilizarse en combinación con un símbolo químico. Se añadirá el símbolo químico del plomo (Pb) si la batería contiene más del 0,004 % de plomo. Al asegurarse de que estas baterías se desechan correctamente, ayudará a prevenir las posibles consecuencias negativas para la salud y el medio ambiente que podrían derivarse de su incorrecta manipulación. El reciclaje de los materiales ayuda a preservar los recursos naturales. En el caso de productos que, por razones de seguridad o mantenimiento de datos, requieran una conexión permanente con la batería incorporada, esta batería deberá reemplazarse únicamente por personal técnico cualificado para ello. Para asegurarse de que la batería se desecha correctamente, entregue el producto al final de su vida útil en un punto de recogida adecuado para el reciclado de aparatos eléctricos y electrónicos. Para el resto de baterías, consulte la sección donde se indica cómo extraer la batería del producto de forma segura. Deposite la batería en el correspondiente punto de recogida para el reciclado de baterías. Si desea obtener información detallada sobre el reciclaje de esta batería, póngase en contacto con el ayuntamiento, el punto de recogida más cercano o el establecimiento donde ha adquirido el producto o la batería.

Notas sobre la función de Televisión digital

- Es posible que los servicios interactivos y las funciones de la red de televisión digital (DVB terrestre, por satélite o por cable) no estén disponibles en todos los países o regiones. Es posible que algunas funciones estén inhabilitadas o que no funcionen correctamente con algunos proveedores y entornos de red. Algunos proveedores de servicio de televisión pueden cobrar una tarifa por sus servicios.
- Este conjunto de TV cumple con las especificaciones DVB-T/DVB-T2, pero esto no es garantía de una compatibilidad con transmisiones digitales terrestres DVB-T/DVB-T2 que puedan aplicar en un futuro.
- Este televisor soporta la recepción de televisión digital terrestre, DVB-T2, la alta definición y la ultraalta definición.

Información sobre las marcas comerciales

- Los términos HDMI, HDMI High-Definition Multimedia Interface (Interfaz multimedia de alta definición), HDMI Trade Dress (diseño e imagen comercial HDMI) y los logotipos HDMI son marcas comerciales o marcas registradas de HDMI Licensing Administrator, Inc.
- Google TV es el nombre de la experiencia de software de este dispositivo y una marca registrada de Google LLC. Google, YouTube y otras marcas son marcas comerciales de Google LLC.
- Netflix es una marca comercial registrada de Netflix, Inc.
- DISEqC™ es una marca comercial de EUTELSAT. Este televisor es compatible con DISEqC 1.0. Este televisor no está diseñado para controlar antenas motorizadas.
- Todas las demás marcas comerciales son propiedad de sus respectivos propietarios.


Over handleidingen*1

Bewaar de handleidingen voor toekomstig gebruik.

Papieren handleiding

Installatiehandleiding (bovenaan het product) / Referentiegeds / Veiligheid en andere informatie (deze handleiding).

Helpgids (handleiding op het scherm)

- Om deze te openen, drukt u op  (Ingangselectie) op de afstandsbediening en selecteer [Help]. Als [Help] niet bestaat, selecteert u [Wijzigingen] en voegt u [Help] toe.
- U kunt de helpgids raadplegen via uw smartphone (ga naar de website aangegeven op de achterkant van referentiegeds).

Lees en begrijp de inhoud van deze handleiding voordat u dit product gebruikt.

Opmerkingen

- De afbeeldingen en illustraties die in de meegeleverde handleidingen worden gebruikt, gelden als referentie en kunnen van het actuele product afwijken.
- De instellingsmenu's kunnen zonder voorafgaande kennisgeving worden gewijzigd door software-updates. Voor de nieuwste informatie kunt u terecht op de Sony-ondersteuningswebsite.

BELANGRIJK - lees de softwarelicentieovereenkomst voor eindgebruikers voordat u uw Sony-product gaat gebruiken.*1 Gebruik maken van dit product geeft aan dat u de softwarelicentieovereenkomst voor eindgebruikers accepteert. De softwarelicentieovereenkomst tussen u en Sony is online beschikbaar op de Sony-website (<https://www.sony.net/tv-software-licenses/>) of op uw productscherm. Druk op  (Snelle instellingen) op de afstandsbediening: en selecteer [Instellingen] → [Systeem] → [Over] → [Juridische informatie] → [Opmerkingen en licenties].

*1 Als deze informatie in zowel de referentiegeds als deze handleiding is beschreven, moet de referentiegeds worden gebruikt.

Waarschuwing internetveiligheid

Om veiligheidsredenen is het sterk aanbevolen om uw tv op het internet aan te sluiten via een router/modem die een routerfunctie heeft. Directe aansluiting van uw tv op het internet kan uw tv blootstellen aan een veiligheidsdreiging zoals het opvragen of manipulatie van inhoud of persoonlijke informatie.

Internetverbinding en privacy van de gegevens

Dit product maakt, zodra een netwerk is aangesloten, verbinding met het internet bij de eerste instelling om de internetverbinding te bevestigen en later om het homescherm te configureren. Hiervoor en voor alle andere internetverbindingen wordt uw IP-adres gebruikt. Als u wilt dat uw IP-adres helemaal niet wordt gebruikt, moet u de draadloze internetfunctie niet instellen en geen internetkabel aansluiten. Zie hiervoor de privacyinformatie die op de instelschermen wordt weergegeven voor meer details over de internetverbinding.

BELANGRIJK BERICHT

Dit product werd vervaardigd door of in opdracht van Sony Corporation.

EU-importeur: Sony Europe B.V.

Vragen aan de EU-importeur of met betrekking tot Europese productconformiteit kunnen worden gericht aan de gemachtigde vertegenwoordiger, Sony Belgium, bijkantoor van Sony Europe B.V., Da Vincilaan 7-D1, 1930 Zaventem, België.

<https://www.sony.com/country>



Informatie over de fabrikant van de ingebouwde batterij

Springpower Technology (Shenzhen) Co., Ltd.
101, No. 2 Chaoshun Industrial Zone,
101 Gebouw 6 en 101 Gebouw 7,
No. 221 Renmin Road, Fumin Community,
Fucheng Sub-district, Longhua District,
Shenzhen City, provincie Guangdong,
Volksrepubliek China

Chongqing VDL Electronics Co., LTD.
Gebouw 1-4, Puli Industrial New Area,
Zhaojia Street, Kaizhou District, Chongqing,
China

Alleen voor het betreffende model netstpanningsadapter:
Energieverbruik en andere informatie over de voeding, zoals vereist door Verordening (EU) 2019/1782 van de Commissie, is op de volgende website beschikbaar:
<https://compliance.sony.eu> en
<https://compliance.sony.co.uk> voor het Verenigd Koninkrijk

Veiligheidsinformatie

BATTERIJEN EN/OF AFSTANDSBIEDIENING

- Gooi oude batterijen niet gewoon weg, maar lever ze in. Het weggooiën van batterijen kan in bepaalde regio's aan regels zijn gebonden. Probeer voor uw eigen veiligheid de oplaadbare afstandsbediening niet zelf te openen. Neem voor advies contact op met de lokale autoriteiten.

WAARSCHUWING

- Batterijen en/of de afstandsbediening mogen niet worden blootgesteld aan te hoge temperaturen, zoals zonlicht, vuur en dergelijke of extreem lage luchtdruk, omdat dit kan leiden tot een explosie of lekkage van brandbare vloeistof of gas.

Voorzichtig

- Er bestaat het gevaar van een explosie als de batterij onjuist wordt vervangen. Vervang hem alleen met een batterij van hetzelfde of gelijkwaardig type.
- Stel batterijen en/of de afstandsbediening niet bloot aan mechanische schokken zoals beknelling, buiging, doorboring of versnippering.
 - Voorkom dat u zware voorwerpen op batterijen en/of de afstandsbediening laat vallen of plaatst.
 - Verbrand batterijen en/of de afstandsbediening niet en gooi ze niet in een vuur.
 - Haal batterijen en/of de afstandsbediening niet uit elkaar, leg ze niet in de magnetron, open, verbrand en verf ze niet en steek er geen voorwerpen in.
 - Sluit een batterij niet kort. Bewaar batterijen niet zomaar in een doos of lade waar ze elkaar kunnen kortsluiten of door andere metalen voorwerpen kunnen worden kortgesloten.
 - De batterijen en/of de afstandsbediening mogen niet uit elkaar, geopend of versnipperd worden. Als er een cel van de batterij lekt, mag de vloeistof niet in contact komen met de huid of de ogen. Als er contact is geweest, moet u het betreffende gebied met een grote hoeveelheid water wassen en contact opnemen met een arts.

- Houd nieuwe en gebruikte batterijen uit de buurt van kinderen. Als het batterijcompartiment niet goed sluit, moet het uit de buurt van kinderen worden gehouden. Als u denkt dat batterijen zijn doorgeslikt of op een andere plaats in het lichaam terecht zijn gekomen, zoek dan onmiddellijk medische hulp.

Stabiliteitsrisico

De tv kan vallen en zo ernstig persoonlijk letsel of overlijden tot gevolg hebben.

WAARSCHUWING

Het toestel kan vallen en daardoor kan iemand ernstig gewond raken of zelfs komen te overlijden. Veel letsel, met name bij kinderen, kan worden vermeden door eenvoudige voorzorgsmaatregelen te treffen, zoals:

- Gebruik **ALTIJD** een kast of een standaard of bevestigingsmethode die door de fabrikant van de televisie wordt aanbevolen.
- Gebruik **ALTIJD** een meubel waar de televisie veilig op kan staan.
- Zorg **ALTIJD** ervoor dat de televisie niet over de rand uitsteekt van het meubel waarop het toestel staat.
- Leer kinderen **ALTIJD** dat het gevaarlijk is om op een meubel te klimmen en naar de televisie of de bediening te reiken.
- Breng **ALTIJD** de snoeren en kabels die met uw televisie zijn verbonden, veilig aan zodat u er niet over kunt struikelen, eraan kunt trekken of ze kunt vastgrijpen.
- Houd kleine accessoires **ALTIJD** buiten het bereik van kinderen, zodat ze niet per ongeluk worden ingeslikt.
- Zet een televisie **NOOIT** op een instabiele plaats.
- Zet de televisie **NOOIT** op hoog meubilair (bijvoorbeeld kasten of boekenkasten) zonder zowel het meubel als de televisie aan een geschikt steunpunt te verankeren.
- Zet de televisie **NOOIT** op een kleed of ander materiaal dat ligt tussen de televisie en het meubel waarop het toestel staat.
- Zet **NOOIT** voorwerpen zoals speelgoed en afstandsbedieningen bovenop de televisie of op het meubel waar de televisie op staat, waardoor kinderen in de verleiding kunnen komen om erop te klimmen.

Als u uw huidige televisie blijft gebruiken en verplaatst, gelden daarvoor dezelfde overwegingen als hierboven.

Installatie/configuratie*1

Installeer en gebruik de televisie volgens de instructies hieronder zodat het risico van brand, elektrische schok, schade en/of letsel wordt voorkomen.

Apparatuur die aangesloten is op de aarding van de gebouwinstallatie via de stroomaansluiting of via andere apparatuur met een aansluiting op de aarding en op een televisiedistributiesysteem met een coaxkabel, kan in sommige gevallen een brandrisico opleveren. Daarom moet de aansluiting op een televisiedistributiesysteem worden gemaakt met een apparaat dat een elektrische isolatie biedt onder een bepaald frequentiebereik (galvanische isolator, zie EN 60728-11).

Installatie

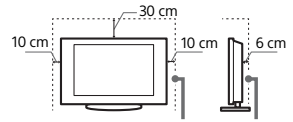
- Het televisietoestel moet in de buurt van een goed toegankelijk stopcontact worden geplaatst.
- Plaats het televisietoestel op een stabiel, horizontaal oppervlak zodat het toestel niet kan vallen en geen persoonlijk letsel of materiële schade wordt veroorzaakt.
- Zet de televisie op een plaats waar er niet aan getrokken of tegen geduwd kan worden, en waar deze niet omver kan vallen.
- Plaats de tv zo dat de tv-standaard niet buiten de rand van het televisiemeubel (niet bijgeleverd) steekt. Als de tv-standaard buiten de rand van het televisiemeubel steekt, kan de tv omkantelen of vallen en dat kan persoonlijk letsel of beschadiging van het toestel tot gevolg hebben. Raadpleeg de Installatiehandleiding voor de veilige installatie van de standaard.

Transport

- Voordat u het televisietoestel transporteert, moet u alle snoeren loskoppelen.
- Verwijder de beschermkappen van de standaard en de aansluitingen, voordat u het televisietoestel transporteert (alleen voor het betreffende tv-model).
- Het aantal personen dat nodig is om uw televisietoestel te verplaatsen, hangt van het model af. Voor meer informatie zie de installatiehandleiding.
- Oefen geen druk uit op het paneel en het frame rond het scherm wanneer u het tv-toestel met de hand verplaatst.
- Wanneer u het televisietoestel optilt of verplaatst, moet u het stevig aan de onderzijde vastpakken.
- Wanneer u het televisietoestel vervoert, mag u dit niet blootstellen aan schokken of sterke trillingen.
- Wanneer u het televisietoestel naar de reparateur brengt of vervoert, verpakt u het in de oorspronkelijke doos en verpakingsmaterialen.
- Bij de behandeling of montage van televisie, mag u de televisie niet plat neerleggen (alleen voor het betreffende tv-model).

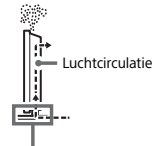
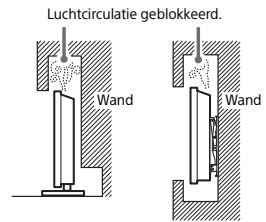


Installatie met standaard



Houd minimaal deze ruimte vrij rond het toestel.

- Voor een goede ventilatie en om ophoping van vuil en stof te voorkomen:
 - Plaats het televisietoestel niet plat op de grond en installeer het niet ondersteboven, achterstevoren of gedraaid.
 - Installeer het televisietoestel niet op een plank, kleed, bed of in een kast.
 - Dek het televisietoestel niet af met een doek, zoals gordijnen, of voorwerpen als kranten enz.
 - Installeer het televisietoestel niet zoals hierna wordt getoond.



Zorg ervoor dat de luchtcirculatiezone niet geblokkeerd is.

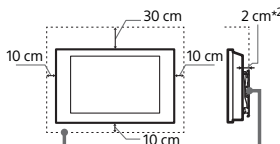
*1 De wijze van ventilatie hangt af van uw tv-model. Als deze informatie in zowel de referentiegids als deze handleiding is beschreven, moet de referentiegids worden gebruikt.

*2 1 cm alleen voor SU-WL8xx. Raadpleeg de referentiegids om te weten of uw tv compatibel is met deze wandmontagesteun.

Ventilatie

- Bedek nooit de ventilatie-openingen en steek nooit iets daardoor naar binnen.
- Houd ruimte vrij rond het televisietoestel zoals hierna wordt aangegeven.
- Het wordt ten zeerste aanbevolen een wandmontagesteun van Sony te gebruiken, omdat dan een goede luchtcirculatie is gewaarborgd.

Installatie aan de wand



Houd minimaal deze ruimte vrij rond het toestel.

Netsoer

Hanteer het netsoer en het stopcontact als volgt zodat het risico van brand, elektrische schok, schade en/of letsel wordt vermeden.

- Gebruik alleen Sony-netsoeren en geen netsoeren van andere leveranciers.
- Steek de stekker volledig in het stopcontact.
- Gebruik het tv-toestel uitsluitend op een wisselspanning van 220 V – 240 V.
- Koppel voor alle veiligheid het netsoer los wanneer u de snoeren aansluit en let erop dat u niet over de snoeren struikelt.
- Verwijder het netsoer uit het stopcontact voordat er werkzaamheden aan het televisietoestel worden uitgevoerd of het wordt verplaatst.
- Houd het netsoer uit de buurt van warmtebronnen.

- Verwijder de stekker uit het stopcontact en reinig deze regelmatig. Als de stekker vochtig wordt of stoffig, kan de isolatie verslechteren, hetgeen brand kan veroorzaken.

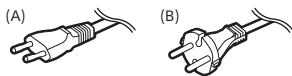
Opmerkingen

- Gebruik het meegeleverde netsnoer niet voor andere apparatuur.
- Zorg dat het netsnoer niet te veel wordt afgeklemd, gebogen of gedraaid. Hierdoor kunnen de draden worden blootgelegd of doorgesneden.
- Pas het netsnoer niet aan.
- Plaats geen zware voorwerpen op het netsnoer.
- Trek nooit de stekker uit het stopcontact door aan het netsnoer te trekken.
- Sluit niet te veel apparaten aan op hetzelfde stopcontact.
- Gebruik geen stopcontact waarbij de stekker slecht contact maakt.

Modellen die met één type netsnoer worden geleverd

Gebruik het aangegeven, meegeleverde netsnoer.

Modellen die met meer dan één type netsnoer worden geleverd



Opmerking voor klanten in Zwitserland, België, Liechtenstein, Gibraltar, Slowakije, Tsjechië, Cyprus, Malta, Polen, Vaticaanstad, Frankrijk, Israël

Gebruik het meegeleverde netsnoer (A). Gebruik om veiligheidsredenen het aangegeven netsnoer dat is meegeleverd.

Opmerking voor klanten in Oostenrijk, Bosnië-Herzegovina en de Faeröer-eilanden

Gebruik het meegeleverde netsnoer (B). Gebruik om veiligheidsredenen het aangegeven netsnoer dat is meegeleverd.

Opmerking voor klanten in andere landen

Het meegeleverde netsnoer (A) of netsnoer (B) kunnen beide worden gebruikt.

OPMERKING OVER STROOMADAPTER (alleen modellen met bijgeleverde voedingsadapter)

Waarschuwing

- Beperk het risico van brand of een elektrische schok, stel dit apparaat niet bloot aan regen of vocht.
- Plaats geen voorwerpen die met een vloeistof gevuld zijn, zoals een vaas, op het toestel zodat brand of een elektrische schok wordt vermeden. Installeer dit apparaat niet in een besloten ruimte zoals een boekenrek of dergelijke.
- Zorg ervoor dat het stopcontact zich in de buurt van het toestel bevindt en gemakkelijk bereikbaar is.
- Gebruik de voedingsadapter en het netsnoer die bij de televisie zijn geleverd. Anders kan dit een storing veroorzaken.
- Sluit de voedingsadapter aan op een gemakkelijk bereikbaar stopcontact.

- Rol het netsnoer niet op rond de voedingsadapter. De draad kan doorgesneden worden en/of dit kan een storing van de mediareceiver veroorzaken.



- Raak de voedingsadapter niet met natte handen aan.
- Als u iets abnormaals aan de voedingsadapter opmerkt, verwijder deze dan meteen uit het stopcontact.
- Zolang niet als de stekker van het toestel in het stopcontact steekt, is het toestel niet afgekoppeld van het net, zelfs niet als het is uitgeschakeld.
- Bij langdurig gebruik kan de voedingsadapter warm worden. De adapter kan heet aanvoelen wanneer u deze met de hand aanraakt.

Verboden gebruik

Installeer/gebruik het televisietoestel niet op locaties, in omgevingen of situaties die hierna worden weergegeven. Het televisietoestel kan dan slecht gaan functioneren en brand, elektrische schok, schade en/of letsel veroorzaken.

Locaties:

- Buiten (in direct zonlicht), aan de kust, op een schip of ander vaartuig, in een voertuig, op instabiele locaties, in de buurt van water, regen, vocht of rook.

Omgevingen:

- Plaatsen die heet, vochtig of zeer stoffig zijn; waar insecten kunnen binnendringen; die kunnen worden blootgesteld aan mechanische trillingen, in de buurt van open vlammen, zoals een brandende kaars, die op een tv wordt geplaatst. Stel het televisietoestel niet bloot aan druppels of spetters en plaats geen met vloeistof gevulde voorwerpen, zoals vazen, op het toestel.

Situaties:

- Gebruik het toestel niet met natte handen, als de kast is verwijderd en gebruik geen bevestigingsmethoden die niet door de fabrikant worden geadviseerd. Verwijder de stekker van het televisietoestel uit het stopcontact en ontkoppel de antenne tijdens onweer.
- Installatie van het TV-toestel op een wijze dat het uitsteekt in een open ruimte. Als een persoon of voorwerp tegen het toestel botst, kan dat tot letsel of schade leiden.
- Plaatsing van het TV-toestel in een vochtige of stoffige omgeving of in een kamer met vette rook of stoom (nabij een kookfornuis of luchtbevochtiger). Dat kan leiden tot brand, elektrische schokken of vervorming.



- Installatie van het TV-toestel op plaatsen die onderworpen zijn aan extreme temperaturen, zoals rechtstreeks zonlicht, nabij een radiator of verwarming met ventilator. De tv kan oververhit raken in dergelijke omstandigheden waardoor de kast kan vervormen en/of storingen van de tv kunnen ontstaan.



- Als de tv in de kledkamer van een openbare badruimte of hete bron wordt gehangen, kan de tv beschadigd worden door zwavel in de lucht.
- Zorg voor een optimale beeldkwaliteit, stel het scherm niet bloot aan directe lichtstralen of direct zonlicht.
- Vermijd het verplaatsen van de tv van een koude plaats naar een warme plaats. Plotsse veranderingen in de kamertemperatuur kunnen condensatie veroorzaken. Dat kan ervoor zorgen dat de beeld- en/of kleurkwaliteit van de tv slecht is. Als dat het geval is, dient u het vocht volledig te laten verdampen voordat u de tv inschakelt.



Gebroken glas:

- Gooi niets tegen het televisietoestel. Het schermglas kan breken door de impact en ernstig letsel veroorzaken.
- Als het scherm van het televisietoestel barst, mag u het toestel pas aanraken nadat u de stekker uit het stopcontact hebt getrokken. Anders kan dit een elektrische schok veroorzaken.

Wanneer de televisie niet wordt gebruikt

- Als u het televisietoestel een aantal dagen niet gebruikt, dan moet het worden losgekoppeld van de netspanning vanwege milieu- en veiligheidsredenen.
- Omdat er nog spanning op het TV-toestel staat wanneer u het alleen maar uitschakelt, moet u de stekker uit het stopcontact trekken als u het toestel volledig van de stroomvoorziening wilt loskoppelen.
- Bepaalde televisietoestellen kunnen over functies beschikken waarvoor het toestel in stand-by/netwerkstand-by moet blijven om correct te werken.

In het geval de volgende problemen optreden...

Schakel het televisietoestel uit en verwijder onmiddellijk de netstekker uit het stopcontact als een van de volgende problemen optreedt. Vraag uw dealer of Sony-servicecentrum het toestel te laten aankijken door gekwalificeerd servicepersoneel.

Wanneer:

- het netsnoer is beschadigd.
- het netsnoer niet goed past.
- het televisietoestel is beschadigd omdat het is gevallen, er tegenaan is geslagen of er iets naar is gegooid.
- een vloeistof of een vast voorwerp door de openingen in de kast terecht is gekomen.

Over de temperatuur van de tv

Wanneer de tv langdurig wordt gebruikt, worden de randen van het beeldscherm warm. Het kan warm aanvoelen bij aanraking met de hand.

Medische instellingen

Dit product kan niet als een medisch product worden gebruikt.

Het kan storing in medische apparatuur veroorzaken.

Plaats dit product niet dichtbij medische apparatuur

Dit product (inclusief de accessoires) bevat magneten die de werking kunnen hinderen van pacemakers, programmeerbare shunt-ventielen voor de behandeling van hydrocefalie (waterhoofd), of andere medische apparatuur. Plaats dit product niet dichtbij mensen die dergelijke medische apparatuur gebruiken. Raadpleeg uw arts voordat u dit product gebruikt in het geval u dergelijke medische apparatuur gebruikt.

Houd buiten het bereik van kinderen of personen die onder toezicht staan

Dit product (inclusief de accessoires) bevat magneten. Wanneer een magneet wordt ingeslikt, kan dit ernstige schade veroorzaken, zoals kans op verstikking of beschadiging van de darmen. In het geval één of meerdere magneten is ingeslikt, raadpleegt u onmiddellijk een arts.

Magnetische invloeden

Dit product (inclusief accessoires zoals hoezen) maakt gebruik van magneten. Plaats geen magnetisch gevoelige voorwerpen (pinpassen, creditcards met magnetische codering, enz.) in de buurt van dit product.

Voorzorgsmaatregelen

Televisie kijken

- Kijk televisie met gedempt licht, omdat televisie kijken in het donker of gedurende een lange periode de ogen extra belast.
- Als u een hoofdtelefoon gebruikt, mag u het volume niet te hoog zetten om gehoorbeschadiging te voorkomen.

Scherm (alleen voor lcd-tv):

- Hoewel het scherm is vervaardigd met hoge-precisietechnologie en 99,99 % of meer van de pixels werken, kunnen er toch zwarte of heldere lichtpuntjes (rood, blauw of groen) permanent zichtbaar zijn op het scherm. Dit is een structureel kenmerk van een scherm en duidt niet op een defect.
- Druk en kras niet op het scherm en plaats geen voorwerpen op het televisietoestel. Het beeld kan ongelijkmatig zijn of het scherm kan beschadigd zijn.
- Als het televisietoestel op een koude plaats wordt gebruikt, kan het beeld vlekkelig of donker zijn. Dit wijst niet op een storing. Dit verschijnsel verdwijnt wanneer de temperatuur stijgt.
- Bij langdurige weergave van stilstaande beelden kunnen spookbeelden optreden. Deze kunnen na enige tijd verdwijnen.
- Het scherm en de kast worden warm als het televisietoestel wordt gebruikt. Dit duidt niet op een defect.
- Het scherm bevat een kleine hoeveelheid vloeibare kristallen. Gooi het toestel weg volgens de geldende lokale wetgeving en voorschriften.

OLED-scherm (alleen voor OLED-tv):

- Hoewel het OLED-scherm is vervaardigd met hoge-precisietechnologie en 99,99 % of meer van de pixels werken, kunnen er toch zwarte of heldere lichtpuntjes (wit, rood, blauw of groen) permanent zichtbaar zijn op het OLED-scherm. Dit is een structureel kenmerk van een OLED-scherm en duidt niet op een defect.
- Druk en kras niet op het scherm en plaats geen voorwerpen op het televisietoestel. Het beeld kan hierdoor vervormen of het OLED-scherm kan beschadigen.
- Het scherm en de kast worden warm als het televisietoestel wordt gebruikt. Dit duidt niet op een defect.
- Bij verwijdering van uw tv moet u ervoor zorgen dat de plaatselijke wet- en regelgeving wordt nageleefd.

Het tv-scherm beschermen (alleen voor OLED-tv)

Voorzorgsmaatregelen om het scherm te beschermen tegen schade

Inbranden van nabebelden

OLED-TV's zijn vatbaar voor inbranden van nabebelden als gevolg van de kenmerken van de gebruikte materialen. Inbranden van nabebelden kan plaatsvinden indien beelden herhaaldelijk of gedurende een lange periode op dezelfde plaats op het scherm worden weergegeven. Dit is geen defect van de TV. Vermijd de weergave van beelden die inbranden van nabebelden zouden kunnen veroorzaken.

Enkele voorbeelden van beelden die zouden kunnen leiden tot inbranden van nabebelden:

- Content met zwarte stroken aan de boven- of onderkant en/of de linker- en rechterzijde van het scherm. (bijvoorbeeld van het formaat Letterbox, 4:3, standaarddefinitie)
- Statische beelden, zoals foto's.
- Menu's op het scherm, programmagidsen, zenderlogo's enz.
- Statische content in toepassingen.
- Tickers op het scherm, zoals in nieuwsuitzendingen en koppen.

Hoe kunt u het risico op inbranden van nabebelden verkleinen?

- Sony raadt aan om de TV op een normale manier uit te zetten door op de aan/uit-knop te duwen van de afstandsbediening of de TV.
- Vul het scherm door over te stappen op [Wide-modus] om de zwarte stroken weg te werken.
- Druk op MENU (Bedieningsmenu) om de OSD (On Screen Display) uit te schakelen en selecteer [Info], en schakel de menu's van aangesloten apparatuur uit.
- Vermijd de weergave van statische beelden met felle kleuren (ook wit) of logo's op hetzelfde gedeelte van het scherm.
- Pas de beeldinstellingen aan aan de omgevingsomstandigheden. Het Standaardbeeld wordt aanbevolen voor thuisgebruik en voor het bekijken van content waarbij de zenderlogo's enz. vaak worden weergegeven.

De TV beschikt over de volgende functies om inbranden van nabebelden te helpen verminderen/voorkomen.

Schermvernieuwing

Een schermvernieuwing zal de homogeniteit van het scherm aanpassen. Schermvernieuwing kan worden uitgevoerd en mag alleen worden gebruikt wanneer inbranding van nabebelden (beeldretentie) sterk zichtbaar is.

Voorzichtig:

- De functie Schermvernieuwing kan een invloed hebben op het scherm. Voer schermvernieuwing niet meer dan één keer per jaar uit, omdat het invloed kan hebben op de levensduur van het scherm.
- De effectiviteit van een schermvernieuwing kan verschillen afhankelijk van de mate van inbranding van nabebelden.
- Schermvernieuwing neemt tot een uur in beslag.

Het volgende geldt ook voor sommige modellen, zoals hiervoor aangegeven, bij het uitvoeren van een schermvernieuwing.

- Het is mogelijk dat een witte, rode, groene of blauwe lijn op het scherm verschijnt tijdens de schermvernieuwing, maar dat is geen defect van de tv.
- Schermvernieuwing werkt alleen bij een kamertemperatuur van 10 °C tot 40 °C.


Pixelverschuiving

Hiermee wordt het beeld automatisch verplaatst op het scherm om inbranden van nabebelden te voorkomen.

Andere functie

De helderheid van het scherm wordt automatisch verminderd wanneer stilstaande beelden, klokken, felle kleuren of logo's en dergelijke worden weergegeven.

Schermoppervlak/kast van het televisietoestel behandelen en reinigen



Voorzorgsmaatregelen:

- Voorkom dat u het scherm aanraakt.
- Reinig het schermoppervlak/de kast met een microvezeldoek om stof te verwijderen.
- Sproei nooit water of schoonmaakmiddelen rechtstreeks op de tv. Dit kan naar de onderzijde van het scherm lopen of op uitwendige onderdelen terechtkomen en de tv binnendringen, waardoor de tv kan beschadigd raken.

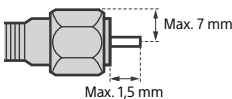
Optionele apparatuur

- Plaats optionele onderdelen of apparatuur die elektromagnetische straling uitzendt op een afstand van het televisietoestel. Anders kan beeldvervalsing en/of ruis optreden.
- Dit toestel is getest en voldoet, bij gebruik van een verbindingssignaalkabel korter dan 3 meter, aan de limieten vermeld in de EMC-normen.
- Dit apparaat is getest en voldoet in combinatie met een RF-kabel korter dan 30 meter aan de voorschriften die gesteld zijn in de EMC-normen voor aansluiting via ether/satelliet/CATV.

Aanbeveling voor de

F-stekker*¹

De binnenste kabel mag maximaal 1,5 mm uit het aansluitingsdeel steken.



(Referentieafbeelding van de F-stekker)

Draadloze functie van het toestel

- Gebruik het apparaat niet in de buurt van medische apparatuur (pacemaker, enz.), aangezien dit tot een defect van het medisch apparaat kan leiden.

- De signalen die dit toestel verzendt/ontvangt zijn gecodeerd, maar toch dient u voorzichtig te zijn met onrechtmatige interceptie. Wij kunnen niet verantwoordelijk worden gesteld voor mogelijke problemen ten gevolge hiervan.
- Dit apparaat moet worden opgesteld en bediend met inachtneming van een tussenruimte van 20 cm of meer tussen de antenne van dit apparaat en iemands lichaam.

Waarschuwing bij gebruik van de afstandsbediening

- Combineer geen verschillende typen batterijen, of oude en nieuwe batterijen. De afstandsbediening van dit product bevat zilverfosfaatglas*¹, een biocide met een werkzame stof die de groei van micro-organismen op het oppervlak van het product tegengaat. Deze toeslagstof is in Artikel 95 van de (Europese) Biocidenverordening opgenomen. De afstandsbediening van dit product bevat geen nanomaterialen. Deze technologie is geen vervanging voor een goede hygiëne en/of reiniging. Spuit geen desinfectiemiddel direct op de afstandsbediening.

*¹ Beperkt tot bepaalde regio's/landen/modellen.

Let op bij het omgaan met de oplaadbare afstandsbediening (alleen modellen met oplaadbare afstandsbediening)

- Gooi de isolatiestrook weg, nadat u het van de oplaadbare afstandsbediening hebt verwijderd.
- Plug nooit de USB-kabel in als de unit of de laadkabel nat is.
- Als de USB-kabel wordt aangesloten terwijl de unit of de laadkabel nat is, kan er kortsluiting optreden door vloeistof (kraanwater, zeewater, frisdrank, enz.) of verontreinigingen op de unit of de laadkabel, wat leidt tot abnormale warmteontwikkeling of storing.
- Gebruik de meegeleverde USB-kabel om de afstandsbediening op te laden.
- Volg de juiste procedure bij het opladen van de oplaadbare afstandsbediening. Als de informatie in zowel de referentiegids als deze handleiding is beschreven, moet de referentiegids worden gebruikt.
- Lees de referentiegids (inclusief oplaad instructies en informatie over de minimale en maximale bedrijfstemperaturen) die bij dit product is geleverd.
- Laad de oplaadbare afstandsbediening niet langdurig op wanneer u deze niet gebruikt.
- Als ze langere tijd niet gebruikt worden, kunnen ze mogelijk niet meer worden opgeladen omdat ze dan te ver zijn ontladen. Laad de batterij tenminste eens per zes maanden op.

CAM (Conditional Access Module)

- Verwijder de namaakkaart of afdekking (afhankelijk van het tv-model) van de CAM-sleuf (Conditional Access Module) van de tv alleen als u een smartcard in de CAM wilt plaatsen.

Wegwerpen van het televisietoestel



Verwijdering van oude elektrische en elektronische apparaten (van toepassing in de Europese Unie en andere landen met gescheiden inzamelingsystemen)

Dit symbool op het product of op de verpakking wijst erop dat het product niet als huishoudelijk afval mag worden behandeld. Het moet echter naar een inzamelingspunt worden gebracht waar elektrische en elektronische apparatuur wordt gerecycled. Als u ervoor zorgt dat dit product op de correcte manier wordt verwerkt, voorkomt u mogelijke negatieve gevolgen voor mens en milieu die zijn gekoppeld aan verkeerde afvalbehandeling. Het recycleren van materialen draagt bij aan het behoud van natuurlijke bronnen. Voor meer details in verband met het recyclen van dit product, kunt u contact opnemen met de gemeentelijke instanties, de organisatie belast met de verwijdering van huishoudelijk afval of de winkel waar u het product hebt gekocht.



Verwijdering van oude batterijen (van toepassing in de Europese Unie en andere landen met gescheiden-inzamelingsystemen)

Dit symbool op de batterij of op de verpakking wijst erop dat de batterij van dit product niet als huishoudelijk afval mag worden behandeld. Op sommige batterijen kan dit symbool worden gebruikt in combinatie met een chemisch symbool. Het chemisch symbool voor lood (Pb) wordt toegevoegd wanneer de batterij meer dan 0,004 % lood bevat. Door deze batterijen op juiste wijze af te voeren, vermijdt u mogelijke negatieve gevolgen voor mens en milieu die zijn gekoppeld aan verkeerde afvalbehandeling van de batterij. Het recyclen van materialen draagt bij aan het behoud van natuurlijke bronnen. In het geval dat de producten om redenen van veiligheid dan wel in verband met data-integriteit een permanente verbinding met een ingebouwde batterij vereisen, mag deze batterij enkel door gekwalificeerd servicepersoneel worden vervangen. Om ervoor te zorgen dat de batterij op een juiste wijze zal worden behandeld, dient u dit product aan het eind van zijn levenscyclus in te leveren bij het juiste inzamelingspunt voor het recyclen van elektrisch en elektronisch materiaal. Voor alle andere batterijen verwijzen we u naar het hoofdstuk over het veilig verwijderen van batterijen. Lever de batterijen in bij het juiste inzamelingspunt voor het recyclen van batterijen. Voor meer informatie over het recyclen van de batterij kunt u contact opnemen met de gemeentelijke instanties, de organisatie belast met de verwijdering van huishoudelijk afval of de winkel waar u het product of batterij hebt gekocht.

Opmerkingen over de digitale televisiefunctie

- Digitale televisie (DVB, ether, satelliet en kabel), interactieve diensten en netwerkfuncties zijn wellicht niet in alle landen of gebieden beschikbaar. Sommige functies kunnen niet zijn ingeschakeld of werken wellicht niet goed bij bepaalde aanbieders en netwerkomgevingen. Bepaalde aanbieders van televisiediensten kunnen voor hun service kosten in rekening brengen.
- Dit televisietoestel voldoet aan de DVB-T/DVB-T2-specificaties, maar compatibiliteit met toekomstige digitale DVB-T/DVB-T2 terrestrische uitzendingen is niet gegarandeerd.

Informatie over handelsmerken

- De termen HDMI, HDMI High-Definition Multimedia Interface, HDMI Trade dress en de HDMI logo's zijn handelsmerken of gedeponeerde handelsmerken van HDMI Licensing Administrator, Inc.
- De naam van de software-ervaring van dit apparaat is Google TV, wat een handelsmerk van Google LLC is. Google, YouTube en andere merken zijn handelsmerken van Google LLC.
- Netflix is een gedeponeerd handelsmerk van Netflix, Inc.
- DiSEqC™ is een handelsmerk van EUTELSAT. Deze tv biedt ondersteuning voor DiSEqC 1.0. Deze tv is niet geschikt voor het aansturen van gemotoriseerde antennes.
- Alle andere handelsmerken zijn eigendom van de betreffende eigenaren.


Über die Anleitungen*1

Bewahren Sie die Anleitungen zum späteren Nachschlagen auf.

Gedruckte Anleitung

Einrichtungshandbuch (auf dem Produkt) / Referenzanleitung / Sicherheits- und andere Informationen (dieses Handbuch).

Hilfe (On-screen-Anleitung)


- Zum Öffnen drücken Sie  (Eingangswahl) an der Fernbedienung und wählen Sie [Hilfe]. Wenn [Hilfe] nicht vorhanden ist, wählen Sie [Editieren] und fügen Sie [Hilfe] hinzu.
- Sie können die Hilfe auch von Ihrem Smartphone aus aufrufen (besuchen Sie die Website auf der Titelseite der Referenzanleitung).

Lesen und verstehen Sie den Inhalt dieser Anleitung, bevor Sie dieses Produkt bedienen.

Hinweis

- Darstellungen und Abbildungen, die in den mitgelieferten Anleitungen verwendet werden, dienen nur der Referenz und können vom tatsächlichen Produkt abweichen.
- Einstellungs-menüs können ohne Vorankündigung aufgrund von Software-Aktualisierungen geändert werden. Die neuesten Informationen finden Sie auf der Support-Website von Sony.

WICHTIG - Lesen Sie die Endbenutzer-Lizenzvereinbarung, bevor Sie Ihr Sony-Produkt verwenden.*1

Die Verwendung Ihres Produkts bedeutet, dass Sie die Endbenutzer-Lizenzvereinbarung akzeptieren. Die Endbenutzer-Lizenzvereinbarung zwischen Ihnen und Sony ist online auf der Sony-Website (<https://www.sony.net/tv-software-licenses/>) oder auf Ihrem Produkt-Bildschirm verfügbar. Drücken Sie  (Schnelleinstellungen) auf der Fernbedienung und wählen Sie [Einstellungen] → [System] → [Info] → [Rechtliche Hinweise] → [Hinweise und Lizenzen].

*1 Wenn die Angaben sowohl in der Referenzanleitung als auch in diesem Handbuch beschrieben werden, richten Sie sich bitte nach der Referenzanleitung.

Internet-Sicherheitshinweis

Es wird aus Sicherheitsgründen dringend empfohlen, Ihren Fernseher über einen Router bzw. ein Modem mit Router-Funktionalität mit dem Internet zu verbinden. Wird Ihr Fernseher direkt mit dem Internet verbunden, wird er möglicherweise einer Sicherheitsbedrohung ausgesetzt, wie z. B. der Extraktion oder Manipulation von Inhalten oder persönlichen Daten.

Internetverbindung und Datenschutz

Dieses Produkt verbindet sich bei Ersteinrichtung mit dem Internet, sobald eine Netzwerkverbindung besteht, um die Internetverbindung zu prüfen und später den Startbildschirm zu konfigurieren. Ihre IP-Adresse wird bei dieser und allen anderen Internetverbindungen verwendet. Wenn Sie überhaupt nicht möchten, dass Ihre IP-Adresse verwendet wird, richten Sie die WLAN-Internetfunktion nicht ein und schließen kein Internet-Kabel an. Weitere Informationen zu Internetverbindungen entnehmen Sie bitte den in den Einrichtungsbildschirmen angezeigten Informationen zum Datenschutz.

WICHTIGER HINWEIS

Dieses Produkt wurde von oder für die Sony Corporation hergestellt.

EU Importeur: Sony Europe B.V.

Anfragen an den Importeur oder zur Produktkonformität auf Grundlage der Gesetzgebung in Europa senden Sie bitte an den Bevollmächtigten Sony Belgium, bijkantoor van Sony Europe B.V., Da Vincilaan 7-D1, 1930 Zaventem, Belgium.

<https://www.sony.com/country>



Informationen zum Hersteller der eingebauten Batterie

Springpower Technology (Shenzhen) Co., Ltd.
101, No. 2, Chaoshun Industrial Zone,
101 Building 6 und 101 Building 7,
No. 221 Renmin Road, Fumin Community,
Fucheng Sub-district, Longhua District,
Shenzhen City, Guangdong Province,
VR China

Chongqing VDL Electronics Co., LTD.
Building 1-4, Puli Industrial New Area,
Zhaojia Street, Kaizhou District, Chongqing,
China

Nur für das entsprechende Netzteilmodell: Energieverbrauch und andere Informationen zur Stromversorgung sind wie von der Richtlinie der Europäischen Kommission (EU) 2019/1782 unter der folgenden Internetadresse verfügbar: <https://compliance.sony.eu> und <https://compliance.sony.co.uk> für Großbritannien

Sicherheitsinformationen

BATTERIEN UND/ODER FERNBEDIENUNG

- Entsorgen Sie verbrauchte Batterien umweltschonend. In bestimmten Regionen kann die Entsorgung von Batterien Vorschriften unterliegen. Versuchen Sie zu Ihrer eigenen Sicherheit nicht, die wiederaufladbare Fernbedienung eigenständig zu öffnen. Wenden Sie sich an Ihre lokalen Behörden, um weitere Informationen zu erhalten.

WARNUNG

- Batterien und/oder die Fernbedienung dürfen nicht übermäßiger Hitze, wie Sonnenlicht, einem Feuer oder Ähnlichem oder extrem niedrigem Luftdruck ausgesetzt werden, der zu einer Explosion oder einem Austritt von entzündbaren Flüssigkeiten oder Gasen führen kann.

Achtung

- Explosionsgefahr bei falschem Batteriewechsel. Nur durch gleichen oder gleichwertigen Typ ersetzen.
- Setzen Sie Batterien und/oder die Fernbedienung keinen mechanischen Erschütterungen aus, wie Quetschen, Biegen, Durchstechen oder Schreddern.
 - Vermeiden Sie es, Batterien und/oder die Fernbedienung fallen zu lassen oder schwere Gegenstände daraufzustellen.
 - Verbrennen Sie Batterien und/oder Fernbedienung nicht und werfen Sie diese nicht ins Feuer.
 - Sie dürfen Batterien und/oder die Fernbedienung nicht demontieren, öffnen, in der Mikrowelle erhitzen, verbrennen, bemalen oder Fremdkörper in diese einführen.
 - Schließen Sie eine Batterie nicht kurz. Bewahren Sie Batterien nicht lose in einer Kiste oder einer Schublade auf, in der sie sich gegenseitig kurzschließen können oder durch andere Metallgegenstände kurzgeschlossen werden.
 - Sie dürfen Batterien und/oder die Fernbedienung nicht zerlegen, öffnen oder schreddern. Falls eine Batterie ausläuft, lassen Sie die Flüssigkeit nicht mit Ihrer Haut oder Ihren Augen in Kontakt kommen. Falls Sie Kontakt mit der Flüssigkeit hatten, spülen Sie den betroffenen Bereich mit reichlich Wasser ab und konsultieren Sie einen Arzt.

- Halten Sie neue und gebrauchte Batterien von Kindern fern. Wenn sich das Batteriefach nicht sicher schließen lässt, halten Sie es von Kindern fern. Wenn Sie glauben, dass Batterien verschluckt wurden oder anderweitig in ein Körperteil gelangt sind, suchen Sie sofort einen Arzt auf.

Stabilitätsgefahr

Ein Fernseher kann herunterfallen und dadurch schwere oder sogar tödliche Körperverletzungen verursachen.

WARNUNG

Ein Fernseher kann herunterfallen und dadurch schwere oder sogar tödliche Körperverletzungen verursachen. Viele Verletzungen, insbesondere von Kindern, können vermieden werden, indem einfache Sicherheitsmaßnahmen eingehalten werden, wie z. B.:

- Verwenden Sie IMMER die vom Hersteller des Fernsehers empfohlenen Regale, Sockel bzw. Befestigungsmethoden.
- Verwenden Sie IMMER Möbel, die den Fernseher sicher tragen können.
- Stellen Sie IMMER sicher, dass der Fernseher nicht über den Rand des unterstützenden Möbelstücks übersteht.
- Klären Sie Kinder IMMER über die Gefahren beim Klettern auf Möbelstücke auf, um den Fernseher oder seine Regler zu erreichen.
- Verlegen Sie Kabel und Leitungen, die an Ihren Fernseher angeschlossen sind, IMMER so, dass sie keine Stolpergefahr darstellen und nicht herausgezogen oder ergriffen werden können.
- Bewahren Sie kleine Zubehörteile IMMER außerhalb der Reichweite von Kindern auf, damit diese nicht irrtümlicherweise verschluckt werden.
- Stellen Sie einen Fernseher NIEMALS auf einem instabilen Untergrund auf.
- Stellen Sie den Fernseher NIEMALS auf hohe Möbelstücke (z. B. Schränke oder Bücherregale) ohne Verankerung des Möbelstücks und des Fernsehers auf einem geeigneten Träger.
- Stellen Sie den Fernseher NIEMALS auf Tücher oder andere Materialien, die sich evtl. zwischen dem Fernseher und dem unterstützenden Möbelstück befinden.
- Legen Sie NIEMALS Gegenstände, die Kinder zum Klettern verleiten könnten, wie z. B. Spielzeug und Fernbedienungen, auf den Fernseher oder auf das Möbelstück, auf dem der Fernseher steht.

Wenn Sie Ihren vorhandenen Fernseher behalten und an einem anderen Ort aufstellen, sollten die gleichen Hinweise wie oben genannt beachtet werden.

Installation/Einstellung*1

Installieren und benutzen Sie das Fernsehgerät unter Berücksichtigung der im Folgenden angegebenen Anweisungen, um alle Risiken wie Feuer, Stromschlag oder Beschädigungen und/oder Verletzungen zu vermeiden. Geräte, die über den Netzanschluss oder über andere Geräte mit Schutzerdungsanschluss an die Schutzerdung der Gebäudeinstallation und über Koaxialkabel an ein Fernverteilsystem angeschlossen sind, können unter Umständen eine Brandgefahr darstellen. Der Anschluss an ein Fernverteilsystem muss daher über eine Einrichtung erfolgen, die unterhalb eines bestimmten Frequenzbereichs (trennwandler, siehe EN 60728-11) eine galvanische Trennung gewährleistet.


Installation

- Das Fernsehgerät sollte neben einer frei zugänglichen Netzsteckdose installiert werden.
- Stellen Sie das Fernsehgerät auf eine stabile, ebene Oberfläche, um zu verhindern, dass es herunterfällt und Personenschäden oder Sachschäden verursacht.
- Stellen Sie das Fernsehgerät an einem Ort auf, an dem es nicht gezogen, verschoben oder umgestoßen werden kann.
- Stellen Sie das Fernsehgerät so auf, dass der Tischständer des Fernsehgeräts nicht über den Tischständer (nicht mitgeliefert) hinausragt. Wenn der Tischständer über den Fernsehständer hinausragt, kann das Fernsehgerät umkippen und herunterfallen, was zu Verletzungen bzw. Schäden am Fernsehgerät führen kann. Vorsichtsmaßnahmen zur Ständerinstallation finden Sie im Einrichtungshandbuch.

Transport

- Vor dem Transport des Fernsehgeräts ziehen Sie bitte alle Kabel aus dem Gerät.
- Entfernen Sie vor dem Transport des Fernsehgeräts die Sockelabdeckung und die Anschlussabdeckungen (nur für das entsprechende Fernsehgerätmodell).
- Die Anzahl der Personen, die für den Transport des Fernsehgeräts benötigt werden, hängt von Ihrem Modell ab. Weitere Einzelheiten finden Sie im Einrichtungshandbuch.
- Üben Sie keinen Druck auf die Blende und den Rahmen um den Bildschirm aus, wenn Sie das Fernsehgerät per Hand transportieren.
- Halten Sie das Fernsehgerät sicher an der Unterseite fest, wenn Sie es anheben oder transportieren.
- Setzen Sie das Fernsehgerät beim Transport weder Stößen noch starken Erschütterungen aus.
- Wenn Sie das Fernsehgerät für Reparaturen oder bei einem Umzug transportieren müssen, verpacken Sie es mithilfe der Originalverpackungsmaterialien im Originalkarton.

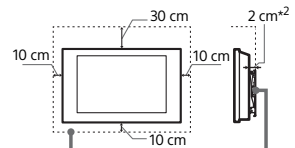
- Legen Sie das Fernsehgerät während Handhabung und Montage nicht hin (nur für das entsprechende Fernsehgerätmodell).



Luftzirkulation

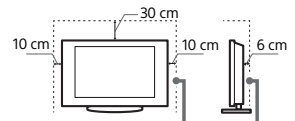
- Decken Sie nie die Lüftungsöffnungen ab und stecken Sie nichts in das Gehäuse.
- Lassen Sie ausreichend Platz um das Fernsehgerät (siehe Abbildung).
- Es wird dringend empfohlen, eine Wandhalterung von Sony zu verwenden, um eine ausreichende Luftzirkulation zu gewährleisten.

Installation an der Wand



Lassen Sie mindestens so viel Platz um das Gerät.

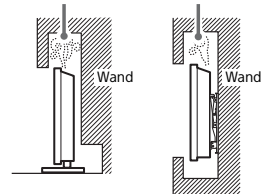
Aufstellung mit dem Ständer



Lassen Sie mindestens so viel Platz um das Gerät.

- Um eine ausreichende Belüftung zu gewährleisten und Staub- oder Schmutzablagerungen zu vermeiden:
 - Stellen Sie das Fernsehgerät weder flach noch auf dem Kopf stehend, falsch herum oder seitwärts geneigt auf.
 - Stellen Sie das Fernsehgerät weder auf einem Regal, einem Teppich, einem Bett oder in einem Schrank auf.
 - Decken Sie das Fernsehgerät nicht mit Decken oder Vorhängen ab und legen Sie keine Gegenstände wie Zeitungen usw. darauf.
 - Installieren Sie das Fernsehgerät nicht wie auf der Abbildung gezeigt.

Die Luftzirkulation wird unterbunden.





Blockieren Sie nicht den Bereich der Luftzirkulation.

- *1 Die Bedingungen für die Belüftung sind abhängig von Ihrem Fernsehgerät-Modell. Wenn die Angaben sowohl in der Referenzanleitung als auch in diesem Handbuch beschrieben werden, richten Sie sich bitte nach der Referenzanleitung.
- *2 1 cm nur für SU-WLBxx. Schlagen Sie in der Referenzanleitung nach, um herauszufinden, ob Ihr Fernseher mit dieser Wandhalterung kompatibel ist.

Netz Kabel

Um alle Risiken wie Feuer, Elektroschock oder Beschädigungen und/oder Verletzungen auszuschließen, sollten Sie das Netzkabel und den Stecker wie hier angegeben handhaben:

- Verwenden Sie ausschließlich die von Sony und keinen anderen Anbietern gelieferte Netzkabel.
- Stecken Sie den Stecker ganz in die Netzsteckdose.
- Dieses Fernsehgerät ist ausschließlich für den Betrieb an 220 V bis 240 V AC ausgelegt.
- Trennen Sie das Gerät zu Ihrer eigenen Sicherheit unbedingt vom Netzstrom, wenn Sie Kabel an dem Gerät anschließen, und stolpern Sie nicht über die Kabel.
- Trennen Sie das Netzkabel von der Netzsteckdose, bevor Sie das Fernsehgerät reparieren oder transportieren.
- Halten Sie das Netzkabel von Wärmequellen fern.
- Ziehen Sie den Netzstecker aus der Steckdose und reinigen Sie ihn regelmäßig. Wenn der Stecker verstaubt ist und sich Feuchtigkeit ablagert, kann die Isolierung leiden und es besteht Feuergefahr.

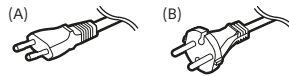
Hinweis

- Verwenden Sie das mitgelieferte Netzkabel nicht mit anderen Geräten.
- Klemmen, biegen oder verdrehen Sie das Netzkabel nicht übermäßig. Die blanken Adern im Inneren des Kabels könnten freiliegen oder brechen.
- Nehmen Sie am Netzkabel keine Veränderungen vor.
- Stellen Sie keine schweren Gegenstände auf das Netzkabel.
- Ziehen Sie nicht am Kabel, selbst wenn Sie das Netzkabel aus der Steckdose herausziehen.
- Achten Sie darauf, nicht zu viele andere Geräte an dieselbe Netzsteckdose anzuschließen.
- Verwenden Sie eine Netzsteckdose, in der der Stecker fest sitzt.

Modelle mit einem Netzkabeltyp im Lieferumfang

Verwenden Sie das mitgelieferte Netzkabel.

Modelle mit mehr als einem Netzkabeltyp im Lieferumfang



Hinweis für Kunden in der Schweiz, Belgien, Liechtenstein, Gibraltar, der Slowakei, der Tschechischen Republik, Zypern, Malta, Polen, Vatikanstadt, Frankreich, Israel

Verwenden Sie unbedingt das mitgelieferte Netzkabel (A). Verwenden Sie aus Sicherheitsgründen das angegebene mitgelieferte Netzkabel.

Hinweis für Kunden in Österreich, Bosnien-Herzegowina und Färöer
Verwenden Sie unbedingt das mitgelieferte Netzkabel (B). Verwenden Sie aus Sicherheitsgründen das angegebene mitgelieferte Netzkabel.

Hinweis für Kunden in anderen Ländern
Das mitgelieferte Netzkabel (A) oder Netzkabel (B) kann verwendet werden.

HINWEIS ZUM NETZTEIL (nur Modelle mit mitgeliefertem Netzteil)

Warnung

Um das Risiko eines Brandes oder Stromschlags zu reduzieren, sollten Sie das Gerät weder Regen noch Feuchtigkeit aussetzen.

Stellen Sie keine mit Flüssigkeit gefüllten Objekte, wie z. B. Vasen, auf das Gerät, um die Gefahr eines Brandes oder Stromschlags zu verringern. Stellen Sie das Gerät nicht an einem Ort auf, an dem eine ausreichende Luftzufuhr nicht gegeben ist, zum Beispiel in einem engen Regalfach oder an einem ähnlichen Ort.

- Stellen Sie sicher, dass sich die Netzsteckdose in der Nähe des Geräts befindet und leicht zugänglich ist.
- Verwenden Sie unbedingt das mitgelieferte Netzteil und Netzkabel. Andernfalls kann es zu einer Fehlfunktion kommen.
- Schließen Sie das Netzteil an eine leicht zugängliche Netzsteckdose an.
- Wickeln Sie das Netzkabel nicht um das Netzteil. Andernfalls kann die Litze im Inneren durchtrennt werden und/oder es kann zu einer Fehlfunktion des Medienreceivers kommen.
- Berühren Sie das Netzteil nicht mit feuchten Händen.
- Sollten am Netzteil irgendwelche Störungen auftreten, lösen Sie das Netzteil sofort von der Netzsteckdose.
- Solange eine Verbindung zur Netzsteckdose besteht, ist das Gerät nicht vom Netzstrom getrennt, auch wenn das Gerät selbst ausgeschaltet wurde.
- Da sich das Netzteil erwärmt, wenn es längere Zeit verwendet wird, kann es sich heiß anfühlen, wenn Sie es mit der Hand berühren.



Verbotene Nutzung

Installieren Sie das Fernsehgerät weder an Standorten, in Umgebungen noch in Situationen wie den hier aufgeführten, da dies zu Fehlfunktionen des Fernsehgeräts und Feuer, Elektroschock, Beschädigungen und/oder Verletzungen führen kann.

Standorte:

- Im Freien (in direktem Sonnenlicht), am Meer, auf einem Schiff oder Boot, im Innern eines Fahrzeugs, an instabilen Standorten, in der Nähe von Wasser, Regen, Feuchtigkeit oder Rauch.

Umgebungen:

- An heißen, feuchten oder übermäßig staubigen Orten, an denen Insekten in das Gerät eindringen können; an denen es mechanischen Erschütterungen ausgesetzt ist, in der Nähe der Quelle von offenen Flammen, wie z. B. einer angezündeten Kerze, die auf einem Fernseher steht. Das Fernsehgerät darf weder Tropfen oder Spritzern ausgesetzt werden. Es dürfen keine mit Flüssigkeit gefüllten Gegenstände, zum Beispiel Vasen, auf dem Fernsehgerät abgestellt werden.

Situationen:

- Mit nassen Händen, ohne Gehäuse oder mit anderem als vom Hersteller empfohlenen Zubehör benutzen. Trennen Sie das Fernsehgerät bei Gewitter von der Netzsteckdose und der Antenne.
- Das Fernsehgerät wird so aufgestellt, dass es frei in einen offenen Raum hineinragt. Es besteht die Gefahr, dass eine Person oder ein Gegenstand dagegenstößt und es kann zu Verletzungen oder Sachschäden kommen.
- Das Fernsehgerät wird an einem feuchten oder staubigen Ort oder in einem Raum mit fettigem Rauch oder Dampf aufgestellt (in der Nähe von Kochstellen oder Luftbefeuchtern). Es besteht Feuergefahr, die Gefahr eines elektrischen Schlags oder das Gerät kann sich verformen.
- Das Fernsehgerät wird an Orten mit extremen Temperaturen aufgestellt, etwa in direktem Sonnenlicht, in der Nähe einer Heizung oder eines Warmluftauslasses. Es kann sich das Fernsehgerät überhitzen und das Gehäuse kann sich verformen und/oder es kommt zu Fehlfunktionen am Fernsehgerät.



- Wenn das Fernsehgerät in der Umkleidekabine eines Schwimmbads oder Thermalbads aufgestellt wird, kann das Fernsehgerät durch Schwefeldämpfe usw. beschädigt werden.



- Für eine optimale Bildqualität schützen Sie den Bildschirm vor direkter Beleuchtung oder direktem Sonnenlicht.
- Bringen Sie das Fernsehgerät möglichst nicht von einem kalten in einen warmen Raum. Bei plötzlichen Temperaturschwankungen kann sich Feuchtigkeit niederschlagen. Dies kann die Bild- und/oder Farbqualität am Fernsehgerät beeinträchtigen. Lassen Sie die Feuchtigkeit in einem solchen Fall vor dem Einschalten des Fernsehgeräts vollständig verdunsten.

Bruchstücke:

- Werfen Sie nichts gegen das Fernsehgerät. Das Glas des Bildschirms könnte durch den Aufprall zerbrechen und schwere Verletzungen verursachen.
- Falls die Oberfläche des Fernsehgeräts zerpringt, ziehen Sie zuerst das Netzkabel aus der Steckdose, bevor Sie das Gerät berühren. Anderenfalls könnte es zu einem elektrischen Schlag kommen.

Wenn das Gerät nicht benutzt wird

- Zum Schutz der Umwelt und aus Sicherheitsgründen empfiehlt es sich, das Fernsehgerät vom Stromnetz zu trennen, wenn es mehrere Tage nicht benutzt wird.
- Da das Fernsehgerät auch in ausgeschaltetem Zustand mit dem Stromnetz verbunden ist, wenn es nur ausgeschaltet wurde, muss der Stecker aus der Netzsteckdose gezogen werden, um das Fernsehgerät vollkommen auszuschalten.
- Bei einigen Fernsehgeräten gibt es möglicherweise Funktionen, für die das Fernsehgerät in den Standby/ Netzwerk-Standby geschaltet sein muss.

Falls folgende Probleme auftreten...

- Schalten Sie** das Fernsehgerät sofort aus und ziehen Sie den Netzstecker aus der Steckdose, sobald eines der folgenden Probleme auftritt.
- Wenden Sie sich an Ihren Händler oder das Sony Kundendienstzentrum, um es von qualifiziertem Fachpersonal überprüfen zu lassen.

Wenn:

- Das Netzkabel beschädigt ist.
- Der Stecker nicht fest in der Netzsteckdose sitzt.
- Das Fernsehgerät durch Fallen, Stoßen oder einen geworfenen Gegenstand beschädigt ist.
- Flüssigkeit oder Fremdkörper durch die Öffnungen in das Fernsehgerät gelangen.

Über die Temperatur des Fernsehgeräts

Wenn das Fernsehgerät längere Zeit genutzt wird, erwärmt sich der Bereich um den Bildschirm herum. Es fühlt sich möglicherweise heiß an, wenn Sie es mit der Hand berühren.

Medizinische Einrichtungen

Dieses Produkt darf nicht als Medizinprodukt verwendet werden. Es kann zu einer Fehlfunktion von medizinischen Geräten führen.

Dieses Produkt nicht in der Nähe von medizinischen Geräten aufstellen

Dieses Produkt (einschließlich der Zubehörteile) enthält einen oder mehrere Magnete, die Herzschrittmacher, programmierbare Shunt-Ventile für die Behandlung von Hydrozephalus oder andere medizinische Geräte beeinträchtigen können. Stellen Sie dieses Produkt nicht in der Nähe von Personen auf, die solche medizinischen Geräte verwenden. Konsultieren Sie Ihren Arzt vor der Benutzung dieses Produkts, falls Sie ein solches medizinisches Gerät verwenden.

Außer Reichweite von Kindern oder beaufsichtigten Personen halten

Dieses Produkt (einschließlich der Zubehörteile) enthält einen oder mehrere Magnete. Verschlucken von Magneten könnte ernsthafte Schäden, wie z. B. Erstickungsgefahr oder Darmverletzungen, verursachen. Falls Magnete (oder ein Magnet) verschluckt werden, konsultieren Sie unverzüglich einen Arzt.

Einwirkung von Magneten

Dieses Produkt (einschließlich Zubehör wie Abdeckungen) verwendet Magnete. Legen Sie keine magnetisch empfindlichen Gegenstände (Geldkarten, Kreditkarten mit magnetischer Codierung usw.) in der Nähe dieses Produkts ab.

Sicherheitsmaßnahmen

Fernsehen

- Schauen Sie bei gemäßigter Beleuchtung fern. Durch falsche Beleuchtung oder langes Fernsehen werden die Augen belastet.
- Stellen Sie beim Verwenden von Kopfhörern die Lautstärke moderat ein. Andernfalls kann es zu Gehörschäden kommen.

Bildschirm (nur für LCD-Fernsehgerät):

- Obwohl bei der Herstellung des Bildschirms mit hochpräziser Technologie gearbeitet wird und der Bildschirm 99,99 % und mehr effektive Pixel besitzt, ist es möglich, dass dauerhaft einige schwarze oder leuchtende Punkte (rot, grün oder blau) sichtbar sind. Es handelt sich dabei um eine strukturelle Eigenschaft des Bildschirms und nicht um eine Fehlfunktion.
- Stoßen Sie nicht gegen den Filter an der Vorderseite, zerkratzen Sie ihn nicht und stellen Sie nichts auf dieses Fernsehgerät. Das Bild kann ungleichmäßig werden und der Bildschirm kann beschädigt werden.
- Wenn dieses Fernsehgerät an einem kalten Ort verwendet wird, kommt es möglicherweise zu Schmierstreifen im Bild oder das Bild wird dunkel. Dabei handelt es sich nicht um ein Versagen. Diese Effekte verschwinden, wenn die Temperatur steigt.
- Wenn Standbilder längere Zeit angezeigt werden, kann es zu Doppelbildern kommen. Dieser Effekt verschwindet in der Regel nach einigen Augenblicken.
- Bildschirm und Gehäuse erwärmen sich, wenn das Fernsehgerät in Betrieb ist. Dies ist keine Fehlfunktion.
- Der Bildschirm enthält eine kleine Menge von Flüssigkristallen. Befolgen Sie bei der Entsorgung die bei Ihnen geltenden Entsorgungsrichtlinien.

OLED-Bildschirm (nur für OLED-Fernsehgerät):

- Obwohl bei der Herstellung des OLED-Bildschirms mit hochpräziser Technologie gearbeitet wird und der Bildschirm 99,99 % und mehr effektive Pixel besitzt, ist es möglich, dass dauerhaft einige schwarze oder leuchtende Punkte (weiß, rot, grün oder blau) sichtbar sind. Es handelt sich dabei um eine strukturelle Eigenschaft von OLED-Bildschirmen und nicht um eine Fehlfunktion.
- Stoßen Sie nicht gegen den Filter an der Vorderseite, zerkratzen Sie ihn nicht und stellen Sie nichts auf dieses Fernsehgerät. Das Bild kann ungleichmäßig werden und der OLED-Bildschirm kann beschädigt werden.
- Bildschirm und Gehäuse erwärmen sich, wenn das Fernsehgerät in Betrieb ist. Dies ist keine Fehlfunktion.
- Befolgen Sie bei der Entsorgung Ihres Fernsehgeräts die bei Ihnen geltenden Entsorgungsrichtlinien.

Den Bildschirm des Fernsehgeräts schützen (nur für OLED-Fernsehgerät)

Vorsichtsmaßnahmen zum Schutz des Bildschirms vor Schäden

Bildeinbrennen

OLED-Fernsehgeräte neigen aufgrund der Eigenschaften der in ihnen verwendeten Materialien zu Bildeinbrennen (Nachwirkeffekt). Bildeinbrennen kann auftreten, wenn Bilder wiederholt oder für längere Zeit an derselben Stelle angezeigt werden. Dies ist keine Störung des Fernsehgeräts. Vermeiden Sie die Anzeige von Bildern, die zu Bildeinbrennen führen.

Beispielsweise führen die folgenden Bilder potenziell zu Bildeinbrennen:

- Inhalte mit schwarzen Streifen auf der oberen und unteren und/oder linken und rechten Seite des Bildschirms. (Zum Beispiel Letterboxed, 4:3-Bildschirm, Standardauflösung)
- Statische Bilder wie etwa Fotos.
- Bildschirmmenüs, Programmzeitschriften, Kanallogos usw.
- Statische Inhalte von Anwendungen.
- Bildschirm-Ticker wie etwa für Nachrichten und Überschriften.

So senken Sie das Risiko des Bildeinbrennens:

- Sony empfiehlt, das Fernsehgerät normal auszuschalten, indem Sie die Netztaaste auf der Fernbedienung oder am Fernsehgerät drücken.
- Füllen Sie den Bildschirm, indem Sie [Wide-Modus] ändern, um die schwarzen Streifen zu beseitigen.
- Schalten Sie die OSD (Bildschirmanzeige) aus, indem Sie die MENU (Kontrollmenü)-Taste drücken und [Info], wählen, und schalten Sie die Menüs angeschlossener Geräte aus.
- Vermeiden Sie die Anzeige statischer Bilder mit hellen Farben (einschließlich Weiß) oder Logos auf dem Bildschirm.
- Legen Sie die Bildeinstellungen entsprechend den Umgebungsbedingungen fest. Für den Hausgebrauch und bei der Betrachtung von Inhalten, bei denen häufig Logos usw. erscheinen, wird das Standardbild empfohlen.

Das Fernsehgerät besitzt folgende Funktionen, die helfen, Bildeinbrennen zu reduzieren/zu verhindern.

Panelaktualisierung

Durch eine Panelaktualisierung wird die Gleichmäßigkeit des Bildschirms angepasst. Eine Panelaktualisierung kann durchgeführt werden und sollte nur verwendet werden, wenn das Bildeinbrennen sehr auffällig ist.

Vorsicht:

- Die Funktion Panelaktualisierung kann das Bildschirm-Panel beeinträchtigen. Führen Sie die Panelaktualisierung nicht öfter als einmal jährlich durch, da dies die Lebensdauer des Bildschirm-Panels verkürzen kann.
- Die Wirksamkeit einer Panelaktualisierung kann je nach dem Zustand des Bildeinbrennens variieren.

- Die Panelaktualisierung nimmt bis zu einer Stunde in Anspruch.

Das Folgende gilt auch für einige Modelle, wie angegeben, bevor eine Panelaktualisierung ausgeführt wird.

- Während der Panelaktualisierung kann eine weiße, rote, grüne oder blaue Linie auf dem Bildschirm erscheinen; dies ist keine Störung des Fernsehgeräts.
- Panelaktualisierung funktioniert nur bei einer Raumtemperatur zwischen 10 °C und 40 °C.


Pixelverschiebung

Bewegt das Bild auf dem Bildschirm automatisch, um Bildeinbrennen zu verhindern.

Weitere Funktion

Die Bildschirmhelligkeit wird bei der Anzeige von Standbildern, Uhren, hellen Farben oder Logos usw. automatisch reduziert.

Pflegen und Reinigen der Bildschirmoberfläche bzw. des Gehäuses des Fernsehgeräts



Sicherheitsmaßnahmen:

- Vermeiden Sie es, den Bildschirm zu berühren.
- Entfernen Sie Staub vorsichtig mit einem Mikrofasertuch von der Bildschirmoberfläche bzw. dem Gehäuse.
- Sprühen Sie niemals Wasser oder Reinigungsmittel direkt auf das Fernsehgerät. Es kann bis zur Unterseite des Bildschirms oder der Außenteile laufen und in das Fernsehgerät gelangen und so Schäden am Fernsehgerät verursachen.

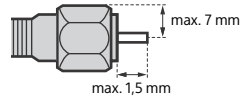
Optionales Gerät

- Halten Sie Zusatzteile oder Geräte mit elektromagnetischer Strahlung von dem Fernsehgerät fern. Andernfalls können Bild- und/oder Tonstörungen auftreten.
- Dieses Gerät wurde geprüft und erfüllt die EMV-Normen, sofern ein Signalverbindungskabel von unter 3 m Länge verwendet wird.
- Dieses Gerät wurde geprüft und erfüllt die EMV-Normen, sofern ein HF-Kabel von unter 30 m Länge für den terrestrischen/Satelliten-/CATV-Anschluss verwendet wird.

Empfehlung für Stecker des

F-Typs*1

Der Vorsprung der inneren Leitung ab dem Verbindungsstück darf höchstens 1,5 mm betragen.



(Referenzabbildung für Stecker des F-Typs)

Drahtlosfunktion des Geräts

- Das Gerät darf nicht in der Nähe medizinischer Geräte (Schrittmacher usw.) betrieben werden, da dies deren Funktionsweise beeinträchtigen kann.
- Obwohl dieses Gerät verschlüsselte Signale sendet/empfangt, müssen Sie sich vor nicht autorisiertem Empfang von Signalen schützen. Für etwaige Probleme diesbezüglich kann keine Haftung übernommen werden.
- Dieses Gerät sollte in einem Mindestabstand von 20 cm zwischen der Antenne dieses Geräts und dem Körper einer Person installiert und betrieben werden.

Vorsichtshinweis zum Umgang mit der Fernbedienung

- Verwenden Sie Batterien unterschiedlicher Typen nicht gemeinsam und auch nicht alte und neue Batterien zusammen. Die Fernbedienung dieses Produkts enthält Silberphosphatglas*1, ein Biozid-Produkt mit einem Wirkstoff, der das Wachstum von Mikroorganismen auf der Produktoberfläche hemmt. Dieser Zusatzstoff ist in Artikel 95 der Biozidprodukte-Verordnung (BPR) aufgeführt. Die Fernbedienung dieses Produkts enthält keine Nanopartikel. Diese Technologie ist kein Ersatz für eine gute Hygiene- und/oder Reinigungspraxis. Sprühen Sie kein Desinfektionsmittel direkt auf die Fernbedienung.

*1 Nur für bestimmte Regionen/Länder/Modelle.

Bei der Handhabung der wiederaufladbaren Fernbedienung ist mit Vorsicht vorzugehen (nur Modelle mit wiederaufladbarer Fernbedienung)

- Achten Sie darauf, die isolierende Platte zu entsorgen, nachdem Sie sie von der wiederaufladbaren Fernbedienung entfernt haben.
- Stecken Sie den USB-Stecker niemals ein, wenn das Gerät oder das Ladekabel nass ist.
- Wenn der USB-Stecker eingesteckt wird, während Gerät oder Ladekabel nass sind, kann ein Kurzschluss durch Flüssigkeit (Leitungswasser, Meerwasser, Erfrischungsgetränk usw.) oder Fremdkörper am Gerät oder Ladekabel verursacht werden, was zu einer anormalen Wärmeentwicklung oder Fehlfunktion führt.
- Verwenden Sie das mitgelieferte USB-Kabel, um die Fernbedienung aufzuladen.
- Halten Sie sich beim Aufladen der wiederaufladbaren Fernbedienung an das entsprechende Verfahren. Wenn die Angaben sowohl in der Referenzanleitung als auch in diesem Handbuch beschrieben werden, richten Sie sich nach der Referenzanleitung.
- Lesen Sie die Referenzanleitung (einschließlich der Ladeanweisungen und Informationen zu den minimalen und maximalen Betriebstemperaturen) im Lieferumfang dieses Produkts.
- Laden Sie die wiederaufladbare Fernbedienung bei Nicht-Gebrauch nicht über längere Zeit auf.
- Bei längerem Nichtgebrauch ist das Aufladen aufgrund von Tiefentladung eventuell nicht mehr möglich. Laden Sie Batterien mindestens einmal alle sechs Monate auf.

CAM (Zugangskontrollmodul)

- Entfernen Sie nicht die Kartenattrappe oder -abdeckung (die Verfügbarkeit hängt von Fernsehgerätemodell ab) aus dem Einschub TV CAM (Zugangskontrollmodul), außer wenn Sie eine passende Smartcard in einem CAM einsetzen möchten.

Entsorgen des Fernsehgeräts



Entsorgung von gebrauchten elektrischen und elektronischen Geräten (anzuwenden in den Ländern der Europäischen Union und anderen Ländern mit einem separaten Sammelsystem für diese Geräte)

Das Symbol auf dem Produkt oder seiner Verpackung weist darauf hin, dass dieses Produkt nicht als normaler Haushaltsabfall zu behandeln ist, sondern an einer Annahmestelle für das Recycling von elektrischen und elektronischen Geräten abgegeben werden muss. Durch Ihren Beitrag zum korrekten Entsorgen dieses Produkts schützen Sie die Umwelt und die Gesundheit Ihrer Mitmenschen. Umwelt und Gesundheit werden durch falsches Entsorgen gefährdet. Materialrecycling hilft, den Verbrauch von Rohstoffen zu verringern. Weitere Informationen zum Recycling dieses Produkts erhalten Sie bei Ihrer Gemeindeverwaltung, den kommunalen Entsorgungsbetrieben oder dem Geschäft, in dem Sie das Produkt gekauft haben.



Entsorgung von gebrauchten Batterien und Akkus (anzuwenden in den Ländern der Europäischen Union und anderen Ländern mit einem separaten Sammelsystem für diese Produkte)

Das Symbol auf der Batterie/dem Akku oder der Verpackung weist darauf hin, dass die Batterie/der Akku nicht als normaler Haushaltsabfall zu behandeln sind. Auf einigen Akkus/Batterien wird dieses Symbol eventuell mit einem zusätzlichen chemischen Symbol verwendet. Das chemische Symbol für Blei (Pb) wird hinzugefügt, wenn die Batterie/der Akku einen Anteil von mehr als 0,004 % Blei enthält. Durch Ihren Beitrag zum korrekten Entsorgen der Batterie/des Akkus schützen Sie die Umwelt und die Gesundheit Ihrer Mitmenschen. Umwelt und Gesundheit werden durch falsches Entsorgen gefährdet. Materialrecycling hilft, den Verbrauch von Rohstoffen zu verringern. Bei Produkten, die auf Grund ihrer Sicherheit oder als Sicherung vor Datenverlust eine ständige Verbindung zur eingebauten Batterie/zum eingebauten Akku benötigen, sollte die Batterie/der Akku nur durch qualifiziertes Servicepersonal ausgetauscht werden. Um sicherzustellen, dass die Batterie/der Akku korrekt entsorgt wird, geben Sie das Produkt zwecks Entsorgung an einer geeigneten Annahmestelle für das Recycling von elektrischen und elektronischen Geräten ab. Für alle anderen Batterien/Akkus entnehmen Sie die Batterie/den Akku bitte entsprechend dem Kapitel über die sichere Entfernung der Batterie/des Akkus. Geben Sie die Batterie/den Akku an einer geeigneten Annahmestelle für das Recycling von Batterien/Akkus ab. Weitere Informationen über das Recycling der Batterie/des Akkus erhalten Sie von Ihrer Gemeinde, den kommunalen Entsorgungsbetrieben oder dem Geschäft, in dem Sie das Produkt gekauft haben. Hinweis für Lithiumbatterien: Bitte geben Sie nur entladene Batterien an den Sammelstellen ab. Wegen Kurzschlussgefahr überkleben Sie bitte die Pole der Batterie mit Klebestreifen. Sie erkennen Lithiumbatterien an den Abkürzungen Li oder CR.

Hinweise zu Funktionen für digitale Sender

- Digitalfernsehen (terrestrisches DVB-T, Satellit und Kabel), interaktive Dienste und Netzwerkfunktionen sind möglicherweise nicht in allen Ländern oder Regionen verfügbar. Einige Funktionen sind möglicherweise bei einigen Anbietern und in manchen Netzwerkumgebungen nicht aktiviert oder funktionieren evtl. nicht ordnungsgemäß. Einige TV-Dienstleister verlangen u. U. eine Gebühr für ihre Dienste.
- Dieses Fernsehgerät erfüllt die DVB-T/ DVB-T2-Spezifikationen. Die Kompatibilität mit zukünftigen digitalen, terrestrischen DVB-T/ DVB-T2-Rundfunkprogrammen wird jedoch nicht garantiert.
- Die Transparenzerklärung im Zusammenhang mit dem Medienstaatsvertrag finden Sie hier <https://www.sony.de/electronics/support/articles/00245690>

Information zu Warenzeichen

- Die Begriffe HDMI, HDMI High-Definition Multimedia Interface, HDMI-Aufmachung (HDMI Trade Dress) und die HDMI-Logos sind Marken oder eingetragene Marken von HDMI Licensing Administrator, Inc.
- Google TV ist der Name der Software für dieses Gerät und eine Marke von Google LLC. Google, YouTube und verwandte Logos sind Marken von Google LLC.
- Netflix ist eine eingetragene Marke von Netflix, Inc.
- DISEqC™ ist ein Markenzeichen der EUTELSAT. Dieses Fernsehgerät unterstützt DISEqC 1.0. Dieses Fernsehgerät eignet sich nicht zum Steuern von Motorantennen.
- Alle anderen Marken befinden sich im Besitz ihrer jeweiligen Eigentümer.

Sobre os manuais*1

Guarde os manuais para futuras consultas.

Manual impresso

Guia de configuração (em cima do produto) / Guia de referência / Informações de segurança e outras informações (este manual).

Guia de ajuda (Manual no ecrã)

- Para abrir, prima (Seleção de entrada) no telecomando e seleccione [Ajuda]. Se [Ajuda] não existir, seleccione [Editar] e, em seguida, adicione [Ajuda].
- Pode consultar o Guia de ajuda com o seu smartphone (visite o site fornecido na capa do Guia de referência).

Leia para compreender bem o conteúdo deste manual antes de operar este produto.

Nota

- As imagens e ilustrações utilizadas nos manuais fornecidos destinam-se a ser utilizadas como referência e podem ser diferentes do produto real.
- Os menus de definições estão sujeitos a alteração sem aviso prévio devido a atualizações do software. Para as últimas informações, visite o website de suporte da Sony.

IMPORTANTE - Leia o Contrato de Licença de Software do Utilizador Final antes de utilizar o seu produto Sony.*1
Utilizar o produto indica sua aceitação do Contrato de Licença de Software do Utilizador Final. O contrato de licença de software entre o utilizador e a Sony está disponível online no website da Sony (<https://www.sony.net/tv-software-licenses/>) ou no ecrã do seu produto. Prima (Definições rápidas) no telecomando e seleccione [Definições] → [Sistema] → [Acerca de] → [Informações legais] → [Avisos e licenças].

*1 Se esta informação está descrita tanto no Guia de referência como neste manual, por favor consulte o Guia de referência.

Cuidados na segurança da Internet

Recomendamos fortemente que, por motivos de segurança, estabeleça a ligação da TV à Internet através de um router/modem que possua a funcionalidade de router. A ligação direta da sua TV à Internet pode expor a TV a uma ameaça de segurança como extração ou adulteração do conteúdo ou informação pessoal.

Ligação de Internet e Privacidade de dados

Este produto liga-se à Internet durante a configuração inicial assim que a rede é ligada de forma a confirmar a ligação à Internet e posteriormente para configurar o ecrã Inicial. O seu endereço IP é utilizado nestas e todas as outras ligações à Internet. Se não quiser que o seu endereço IP seja utilizado, não configure a função de Internet sem fios e não ligue um cabo de Internet. Consulte as informações de privacidade apresentadas nos ecrãs de configuração para mais informações acerca das ligações à Internet.

AVISO IMPORTANTE

Este produto foi fabricado por ou em nome da Sony Corporation.

Importador na UE: Sony Europe B.V.

Questões ao importador na UE ou relacionadas com a conformidade do produto na Europa devem ser enviadas ao representante autorizado do fabricante, Sony Belgium, bijkantoor van Sony Europe B.V., Da Vincilaan 7-D1, 1930 Zaventem, Bélgica.

<https://www.sony.com/country>



Informações do fabricante sobre a bateria incorporada

Springpower Technology (Shenzhen) Co., Ltd.

101, N.º 2, Zona Industrial Chaoshun, 101 Edifício 6 e 101 Edifício 7, N.º 221 Rua Renmin, Comunidade de Fumin, Subdistrito Fucheng, Distrito de Longhua, Cidade de Shenzhen, Província de Guangdong, R.P. China

Chongqing VDL Electronics Co., LTD.
Edifício 1-4, Nova Área Industrial de Puli, Rua Zhaojia, Distrito de Kaizhou, Chongqing, China

Apenas para o modelo de adaptador de rede aplicável:
Informação relativa ao consumo de energia e outra informação relativa ao fornecimento de energia, conforme exigido pelo Regulamento da Comissão (UE) 2019/1782, encontra-se disponível no seguinte Web site:
<https://compliance.sony.eu> e
<https://compliance.sony.co.uk> para o Reino Unido

Informações de segurança

PILHAS E/OU TELECOMANDO

- Deite as pilhas fora respeitando o meio ambiente. Em algumas regiões, a eliminação das pilhas pode ser regulamentada. Para sua própria segurança, não tente abrir o telecomando recarregável. Aconselhe-se junto das autoridades locais.

ATENÇÃO

- As pilhas e/ou o telecomando não podem ser expostos a calor excessivo, como à luz do sol, perto do fogo ou situações semelhantes ou a uma pressão de ar extremamente baixa que pode resultar em explosão ou fuga de líquido inflamável ou gás.

Cuidado

- Perigo de explosão caso a pilha seja substituída de forma incorreta. Substituir apenas com o mesmo tipo ou equivalente.
- Não exponha as pilhas e/ou o telecomando a choques mecânicos, tais como esmagamento, dobragem, perfuração ou trituração.
 - Evite deixar cair ou colocar objetos pesados sobre as pilhas e/ou o telecomando.
 - As pilhas e/ou o telecomando não devem ser queimados ou atirados para o fogo.
 - Não desmonte, abra, coloque no micro-ondas, queime, pinte ou introduza objetos estranhos nas pilhas e/ou no telecomando.
 - Não provoque curto-circuito numa pilha. Não guarde as pilhas acidentalmente numa caixa ou gaveta onde possam entrar em curto-circuito umas com as outras ou com outros objetos metálicos.
 - Não desmonte, abra ou destrua as pilhas e/ou o telecomando. Se uma pilha tiver um derrame, o líquido não deve entrar em contacto com a pele ou os olhos. Se entrar em contacto com o líquido, lave a área afetada com grandes quantidades de água e procure assistência médica.
 - Mantenha as pilhas novas e usadas afastadas das crianças. Se o compartimento das pilhas não fechar corretamente, mantenha-o afastado das crianças. Se achar que as pilhas podem ter sido engolidas ou colocadas dentro de qualquer parte do corpo, procure ajuda médica de forma imediata.

Perigo de Estabilidade

O televisor pode cair, causando ferimentos pessoais ou morte.

ATENÇÃO

- O televisor pode cair, causando ferimentos pessoais ou morte. Muitos ferimentos, em particular nas crianças, podem ser evitados tomando simples precauções como:
- Utilizar SEMPRE caixas ou bases ou métodos de montagem recomendados pelo fabricante do televisor.
 - Utilizar SEMPRE apenas mobiliário que consiga suportar em segurança o televisor.

- Assegurar SEMPRE que o televisor não se encontra na extremidade do mobiliário de suporte.
- Educar SEMPRE as crianças para os perigos de subir ao mobiliário para alcançar o televisor ou os comandos.
- Encaminhe SEMPRE os cabos de alimentação e ligação conectados ao televisor para que ninguém tropece, puxe ou agarre neles.
- Mantenha SEMPRE acessórios pequenos fora do alcance de crianças, de forma que não sejam erroneamente ingeridos.
- NUNCA coloque o televisor num local instável.
- NUNCA coloque o televisor em mobiliário alto (por exemplo, armários ou estantes) sem fixar ambos, o mobiliário e o televisor, a um suporte adequado.
- NUNCA coloque o televisor com panos ou outros materiais que fiquem entre o televisor e o mobiliário de suporte.
- NUNCA coloque itens, como brinquedos e controles remotos, que possam levar as crianças a tentar subir à parte superior do televisor ou mobiliário no qual se encontra o televisor.

Se o seu televisor está a ser guardado e mudado de sítio, devem ser aplicadas as mesmas considerações.

Instalação/Programação*1

Instale e utilize o televisor conforme as instruções abaixo para evitar todo o risco de incêndio, choque elétrico ou avaria e/ou feridas.


O aparelho ligado à instalação do edifício com proteção à terra através da alimentação elétrica ou através de outro aparelho com uma ligação de proteção à terra - e a um sistema de distribuição de televisão usando um cabo coaxial, pode em algumas circunstâncias criar perigo de incêndio. A ligação a um sistema de distribuição de televisão deve ser fornecida através de um dispositivo que forneça isolamento elétrico abaixo de uma certa gama de frequência (isolador galvânico, ver EN 60728-11).

Instalação

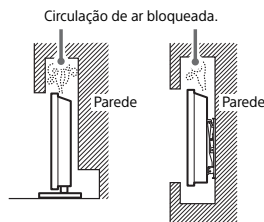
- O televisor deve ser instalado perto de uma tomada de corrente elétrica facilmente acessível.
- Coloque o televisor numa superfície nivelada e estável, para evitar que caia e provoque ferimentos pessoais ou danos no produto.
- Instale o televisor num local onde não possa ser puxado, empurrado ou derrubado.
- Instale o televisor de forma a que o Suporte de mesa do televisor não fique de fora do suporte do televisor (não fornecido). Se o Suporte de mesa ficar de fora do suporte do televisor, poderá levar a que o aparelho caia e provoque ferimentos pessoais ou danos no televisor. Consulte o Guia de configuração para as precauções de instalação do suporte.

Transporte

- Antes de transportar o televisor, desligue todos os cabos.
- Retire a cobertura de base e as coberturas do terminal antes de transportar o televisor (apenas para o modelo de TV aplicável).
- O número de pessoas necessárias para transportar o televisor depende do seu modelo. Consulte o Guia de configuração para mais detalhes.
- Não aplique pressão no painel e na estrutura à volta do ecrã quando transportar o televisor à mão.
- Quando levantar ou mover o televisor, segure-o firmemente pela parte de baixo.
- Não exponha o televisor a choques ou vibrações excessivas durante o transporte.
- Se tiver que transportar o televisor ou levá-lo para reparações, utilize a caixa e os materiais de embalagem originais.
- Ao manusear ou instalar o televisor, não deite o televisor (apenas para o modelo de TV aplicável).



- Não instale o televisor como mostrado abaixo.



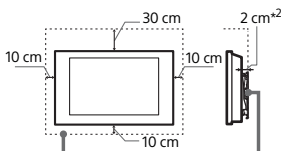
Não obstrua a área da circulação de ar.

- *1 O estado da ventilação depende do modelo do seu televisor. Se esta informação está descrita tanto no Guia de referência como neste manual, por favor consulte o Guia de referência.
- *2 1 cm para SU-WL8xx apenas. Consulte o seu Guia de Referência para saber se o seu Televisor é compatível com o Suporte de Parede.

Ventilação

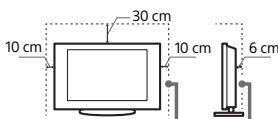
- Nunca tape os orifícios de ventilação nem introduza nenhum objeto na caixa.
- Deixe espaço à volta do televisor como mostrado abaixo.
- Recomendamos fortemente que utilize o Suporte de parede da Sony para permitir uma circulação de ar adequada.

Instalação na parede



Deixe pelo menos este espaço à volta do televisor.

Instalação com suporte



Deixe pelo menos este espaço à volta do televisor.

- Para assegurar uma ventilação adequada e evitar a acumulação de sujidade ou poeira:
 - Não instale o televisor em posição horizontal, às avessas, para trás ou de lado.
 - Não coloque o televisor numa estante, num tapete, numa cama ou num armário.
 - Não tape o televisor com panos, por exemplo, cortinas nem com outros objetos, como jornais, etc.

Cabo de alimentação

Manipule o cabo de alimentação e a tomada da seguinte maneira para evitar todo o risco de incêndio, choque elétrico ou avaria e/ou feridas:

- Utilize apenas um cabo de alimentação fornecido pela Sony e não por outros fornecedores.
- Introduza a ficha na tomada até ao fim.
- Este televisor funciona apenas corrente alterna (CA) de 220 V - 240 V.
- Por motivos de segurança, desligue o cabo de alimentação e evite que os seus pés fiquem entre os cabos quando efetuar as ligações.
- Desligue o cabo de alimentação da tomada elétrica antes de trabalhar com o televisor ou de deslocá-lo.
- Afaste o cabo de alimentação de fontes de calor.
- Desligue a ficha e limpe-a regularmente. Se a ficha estiver húmida e coberta de pó, o isolamento pode ficar danificado, o que pode provocar um incêndio.

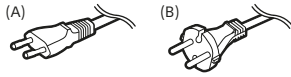
Nota

- Não utilize o cabo de alimentação fornecido em qualquer outro equipamento.
- Não entale, dobre ou torça o cabo à força. Os fios principais podem ficar descarnados ou ser cortados.
- Não modifique o cabo de alimentação.
- Não coloque objetos pesados em cima do cabo de alimentação.
- Nunca puxe pelo próprio cabo de alimentação quando o desligar.
- Não ligue muitos aparelhos à mesma tomada.
- Não utilize uma tomada de corrente que não esteja bem presa à parede.

Modelos fornecidos com um tipo de cabo de alimentação

Utilize o cabo de alimentação especificado fornecido.

Modelos fornecidos com mais do que um tipo de cabo de alimentação



Nota para clientes na Suíça, Bélgica, Liechtenstein, Gibraltar, República Eslovaca, República Checa, Chipre, Malta, Polónia, Cidade do Vaticano, França, Israel

Certifique-se de que utiliza o cabo de alimentação fornecido (A). Por razões de segurança, utilize apenas o cabo de alimentação mencionado.

Nota para os clientes na Áustria, Bósnia e Herzegovina e Ilhas Faroé

Certifique-se de que utiliza o cabo de alimentação fornecido (B). Por razões de segurança, utilize apenas o cabo de alimentação mencionado.

Nota para os clientes noutros países

É aceitável utilizar o cabo de alimentação fornecido (A) ou o cabo de alimentação (B).

NOTA SOBRE O TRANSFORMADOR DE CORRENTE (apenas para modelos com adaptador de corrente fornecido)

Atenção

Para reduzir o risco de incêndio ou choque elétrico, não exponha este aparelho à chuva ou humidade.

Para evitar o risco de incêndio ou choque elétrico, não coloque recipientes com líquidos, como jarras, em cima do aparelho. Não instale este equipamento num espaço fechado, como uma estante ou uma unidade semelhante.

- Certifique-se de que a tomada de corrente elétrica está instalada perto do equipamento e é de fácil acesso.
- Certifique-se de que utiliza o adaptador de corrente e o cabo de alimentação fornecidos. Caso contrário poderá provocar uma avaria.
- Ligue o adaptador de corrente a uma tomada de corrente elétrica de fácil acesso.
- Não enrole o cabo de alimentação à volta do adaptador de corrente. O fio do núcleo poderá quebrar e/ou provocar uma avaria no recetor multimédia.
- Não toque no adaptador de corrente com as mãos molhadas.
- Se notar alguma anomalia no adaptador de corrente, desligue-o imediatamente da tomada de corrente elétrica.
- Enquanto estiver ligado à tomada de corrente elétrica, o aparelho não está desligado da fonte de alimentação, mesmo que o próprio aparelho tenha sido desligado.



- Uma vez que o adaptador de corrente fica quente quando é utilizado durante um longo período de tempo, poderá sentir a superfície quente ao tocar com a mão.

Utilização proibida

Não instale/utilize o televisor em locais, ambientes ou situações como os listados abaixo, ou, caso contrário, o televisor pode funcionar mal e provocar um incêndio, choque elétrico, avaria e/ou feridas.

Localizações:

- Ao ar livre (sob a luz solar direta), perto do mar, num navio ou outra embarcação, dentro de um veículo, locais instáveis, perto de água, chuva, humidade ou fumo.

Ambientes:

- Locais quentes, húmidos ou com muito pó; onde possam entrar insetos; onde possa estar sujeito a vibrações mecânicas, perto de fontes de chama aberta, como uma vela acesa, que é colocada em cima do televisor. O televisor não deve ser exposto à água ou salpicos e não devem ser colocados quaisquer objetos que contenham líquidos, como por exemplo vasos, em cima do televisor.

Situações:

- Utilize o televisor quando tiver as mãos molhadas, com a tampa retirada, ou com acessórios não recomendados pelo fabricante. Desligue o televisor da tomada de corrente e da antena durante as trovoadas.
- Instalar o televisor de modo a ficar saliente para um espaço aberto. Poderão ocorrer ferimentos ou danos provocados pelo facto de uma pessoa ou objeto bater no televisor.
- Colocar o televisor num local húmido ou poeirento ou numa divisão onde existam vapores ou fumos oleosos (perto de fogões ou humidificadores). Poderá ocorrer incêndio, choque elétrico ou deformação.
- Instalar o televisor em locais sujeitos a temperaturas extremas, como locais expostos à luz solar direta ou perto de aquecedores ou saídas de ar quente. O televisor poderá sobreaquecer nessa situação, o que pode causar a deformação da caixa e/ou uma avaria do televisor.



- Se o televisor for colocado no balneário de uma piscina pública ou estância termal, o televisor poderá ficar danificado pelo enxofre presente no ar, etc.



- Para uma melhor qualidade de imagem, não exponha o ecrã à iluminação ou luz solar direta.
- Evite deslocar o televisor de um local frio para um local quente. As variações de temperatura do local podem provocar a condensação da humidade. Isto pode fazer como que o televisor apresente uma imagem de fraca qualidade e/ou fraca cor. Se isto acontecer, deixe que a humidade se evapore completamente antes de ligar o televisor.

Peças danificadas:

- Não lance nada contra o televisor. O vidro do ecrã pode partir-se devido ao impacto e provocar ferimentos graves.
- Se a superfície do televisor rachar, não toque nela até ter desligado o cabo de alimentação. Além do mais, isso pode causar um choque elétrico.

Quando não estiver a ser utilizado

- Se não vai utilizar o televisor durante vários dias, deve desligá-lo da alimentação por razões ambientais e de segurança.
- Como o televisor não está desligado da alimentação quando está apenas em estado de desligado, retire a ficha da tomada para desligar o televisor completamente.
- Alguns televisores possuem funções que precisam que o televisor fique no modo de espera/espera em rede (standby/networked standby) para funcionarem corretamente.

Se ocorrerem os seguintes problemas...

Desligue o televisor e retire a ficha da tomada imediatamente se algum dos seguintes problemas ocorrer.

Dirija-se a um agente ou centro de assistência Sony para enviar o televisor a um técnico de assistência qualificado para verificação.

Quando:

- O cabo de alimentação estiver danificado.
- A tomada de corrente não estiver bem presa à parede.
- O televisor estiver danificado por ter caído, ter sofrido uma pancada ou ter sido lançada alguma coisa contra ele.
- Se algum líquido ou objeto sólido penetrar nos orifícios da caixa.

Acerca da Temperatura do televisor

Quando o televisor é utilizado durante um período de tempo prolongado, a área em volta do painel aquece. É possível que fique quente quando lhe tocar com a mão.

Instituições médicas

Este produto não pode ser utilizado como dispositivo médico. Poderá causar uma avaria no equipamento médico.

Não coloque este produto perto de dispositivos médicos

Este produto (incluindo os acessórios) tem iman(es) que pode(m) interferir com pacemakers, válvulas de derivação programáveis para o tratamento de hidrocefalia ou outros dispositivos médicos. Não coloque este produto perto de pessoas que utilizam esses dispositivos médicos. Consulte o seu médico antes de utilizar este produto se utilizar qualquer um desses dispositivos médicos.

Mantenha fora do alcance de crianças ou de indivíduos supervisionados

Este produto (incluindo os acessórios) tem iman(es). Engolir o(s) iman(es) poderá causar danos graves, como por exemplo perigo de asfixia ou lesões intestinais. Se os imanes (ou um iman) forem engolidos, consulte imediatamente um médico.

Influência magnética

Este produto (incluindo os acessórios como tampas) utiliza ímãs. Não coloque objetos sensíveis a ímãs (como cartões de conta, cartões de crédito com codificação magnética, etc.) perto deste produto.

Precauções

Ver televisão

- Veja televisão com uma luz ambiente adequada, pois uma luz fraca ou ver televisão durante um longo período de tempo prejudica a vista.
- Se utilizar auscultadores, não regule o volume para um nível demasiado alto, para evitar lesões auditivas.

Ecra (Apenas para televisor LCD):

- Embora o ecra seja fabricado com uma tecnologia de alta precisão e 99,99 % ou mais dos píxeis sejam efetivos, podem aparecer sistematicamente pontos pretos ou pontos brilhantes de luz (vermelha, azul ou verde). Não se trata de uma avaria de mas sim de uma característica da ecra.
- Não carregue nem risque o filtro frontal, nem coloque objetos em cima do televisor. Pode danificar o ecra ou a imagem ficar irregular.
- Se utilizar o televisor num local frio, as imagens podem ficar escuras ou com manchas. Não se trata de uma avaria. Este fenómeno desaparece logo que subir a temperatura.
- Se visualizar imagens fixas continuamente, pode produzir-se uma imagem fantasma. Essa imagem desaparece pouco depois.
- Durante a utilização do televisor, o ecra e a caixa aquecem. Isso não é sinónimo de avaria.

- O ecra contém uma pequena quantidade de cristais líquidos. Para se desfazer deles, cumpra as regulamentações e imposições locais.

Ecra OLED (Apenas para televisor OLED):

- Embora o ecra OLED seja fabricado com uma tecnologia de alta precisão e 99,99 % ou mais dos píxeis sejam efetivos, podem aparecer sistematicamente pontos pretos ou pontos brilhantes de luz (branca, vermelha, azul ou verde). Não se trata de uma avaria, mas sim de uma característica da ecra do OLED.
- Não carregue nem risque o filtro frontal, nem coloque objetos em cima do televisor. Pode danificar o ecra OLED ou a imagem ficar irregular.
- Durante a utilização do televisor, o ecra e a caixa aquecem. Isso não é sinónimo de avaria.
- Quando eliminar o seu televisor, certifique-se que cumpre as leis e regulamentações locais.

Proteção do ecra do televisor (Apenas para televisor OLED)

Precauções para proteger o ecra de danos

Retenção de imagem

Os televisores OLED são suscetíveis à retenção de imagem (burn-in) devido às características dos materiais utilizados. A retenção de imagem poderá ocorrer se forem apresentadas imagens no mesmo local do ecra repetidamente ou durante longos períodos de tempo. Isto não é uma avaria do televisor. Evite apresentar imagens que possam causar retenção de imagem.

Seguem-se exemplos de imagens que poderão causar retenção de imagem:

- Conteúdo com barras pretas tanto na parte superior como inferior e/ou no lado esquerdo e direito do ecra. (por exemplo, panorâmico, ecra 4:3, definição standard)
- Imagens estáticas como fotografias.
- Menus no ecra, guia de programação, logótipos de canal, etc.
- Conteúdo estático de aplicações.
- Vistos no ecra, como os que são utilizados nas notícias e manchetes.

Para reduzir o risco de retenção de imagem:

- A Sony recomenda que desligue o Televisor normalmente premindo o botão de desligar no Telecomando ou no Televisor.
- Preencha o ecra alterando [Modo expandido] para eliminar as barras pretas.
- Desligue o OSD (On Screen Display) carregando no botão MENU (Menu de controlo) e seleccione [Informações], e desligue os menus do equipamento ligado.
- Evite apresentar imagens estáticas de cores brilhantes (incluindo branco) ou logótipos em qualquer parte do ecra.

- Ajuste as definições de imagem com base nas condições ambiente. A Imagem Standard é recomendada para utilização em casa e durante a visualização de conteúdo que apresenta muitas vezes logótipos das estações, etc.

O televisor tem as seguintes funcionalidades para ajudar a reduzir/prevenir a retenção de imagem.

Atualização do painel

Uma atualização do painel irá ajustar a uniformidade do painel. A atualização do painel pode ser executada e apenas deverá ser usada quando a retenção de imagem for muito visível.

Atenção:

- A função de atualização do painel poderá afetar o painel. Não execute a atualização do painel mais do que uma vez por ano, uma vez que poderá afetar o tempo de vida útil de utilização do painel.
- A eficácia da atualização do painel pode variar em função da condição de retenção da imagem.
- A atualização do painel demora até uma hora para completar.

O seguinte também se aplica a alguns modelos, conforme indicado antes de executar uma atualização do painel.

- Poderá ser apresentada uma linha branca, vermelha, verde ou azul no ecra durante a atualização do painel, isto não é uma avaria do televisor.
- A atualização do painel apenas funcionará quando a temperatura ambiente estiver entre os 10 °C e os 40 °C.


Ajuste de pixel

Move automaticamente a imagem no ecra para prevenir retenção de imagem.

Otras funcionalidades

O brilho do ecra é reduzido automaticamente quando apresenta imagens paradas, relógios, cores brilhantes ou logótipos, etc.

Utilizar e limpar o ecra/a caixa do televisor



Precauções:

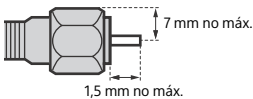
- Evite tocar no ecra.
- Limpe o pó do ecra/da caixa com cuidado com um pano de limpeza de micro fibras.
- Nunca pulverize água ou detergente diretamente sobre o televisor. Pode pingar para a base do ecra ou para as peças exteriores e infiltrar-se no televisor, podendo causar danos no mesmo.

Equipamento opcional

- Coloque os componentes opcionais ou qualquer equipamento que emita radiação eletromagnética longe do televisor. Caso contrário, pode aparecer distorção da imagem e/ou som com ruído.
- Este equipamento foi testado e verificou-se que cumpre os limites estabelecidos pelas Normas CEM, utilizando um cabo de sinal de ligação com menos de 3 metros.
- Este equipamento foi testado e verificou-se que cumpre os limites estabelecidos pelas Normas CEM, utilizando um cabo de RF com menos de 30 metros para o terminal terrestre/satélite/CATV.

Recomendação da ficha do tipo F*1

A projeção do cabo interno a partir da parte de ligação deve ser inferior a 1,5 mm.



(Desenho de referência da ficha do tipo F)

Função Sem Fios da unidade

- Não utilize esta unidade na proximidade de equipamentos médicos (pacemakers, etc.), pois pode provocar uma avaria nesses equipamentos.
- Embora esta unidade transmita/receba sinais codificados, esteja atento à possibilidade de interceção não autorizada. Não nos responsabilizamos por problemas resultantes desse facto.
- Este equipamento deve ser instalado e colocado em funcionamento, mantendo uma separação de segurança de 20 cm ou mais entre a antena deste dispositivo e o corpo da pessoa.

Cuidados ao manusear o telecomando

- Não use tipos de pilhas diferentes, nem misture pilhas novas com pilhas usadas. O telecomando deste produto contém vidro de fosfato de prata*1, um produto biocida com substância ativa que controla o crescimento de microorganismos na superfície do produto. Este aditivo está listado no Artigo 95 do Regulamento de Produtos Biocidas (BPR). O telecomando deste produto não contém nano-materiais. Esta tecnologia não substitui uma boa higiene e/ou práticas de limpeza. Não vaporizar desinfetante diretamente no telecomando.

*1 Apenas para determinadas regiões/ países/modelos.

Precauções para manusear o telecomando recarregável (apenas modelos de telecomando recarregável)

- Não se esqueça de deitar fora a película de isolamento depois de a retirar do telecomando recarregável.
- Nunca insira a ficha USB quando o dispositivo ou o cabo de carregamento estiver molhado.
- Se a ficha USB for inserida com o dispositivo ou o cabo de carregamento molhado, pode ocorrer um curto-circuito devido a líquido (água da torneira, água do mar, refrigerante, etc.) ou a objetos estranhos no dispositivo ou no cabo de carregamento, o que pode provocar a geração de calor anormal ou um mau funcionamento.
- Utilize o cabo USB fornecido para carregar o telecomando.
- Siga o procedimento correto quando carregar o telecomando recarregável. Se esta informação está descrita tanto no Guia de referência como neste manual, por favor consulte o Guia de referência.
- Leia o Guia de Referência (incluindo instruções de carregamento e informações sobre temperaturas de funcionamento mínimas e máximas) fornecido com este produto.
- Não deixe o telecomando recarregável em carga durante longos períodos de tempo quando não estiver a ser utilizado.
- Se não for utilizado durante um longo período de tempo, pode não ser possível carregá-las devido a descarga excessiva. Carregue as pilhas, pelo menos, a cada seis meses.

CAM (Módulo de Acesso Condicional)

- Não retire o cartão fictício ou cobertura (a disponibilidade depende do modelo do televisor) da ranhura TV CAM do televisor (Módulo de Acesso Condicional) exceto para inserir um cartão colocado no CAM.

Eliminação do televisor



Tratamento de Equipamentos Elétricos e Eletrônicos no final da sua vida útil (aplicável na União Europeia e em países com sistemas de recolha seletiva de resíduos)

Este símbolo, colocado no produto ou na sua embalagem, indica que este não deve ser tratado como resíduo urbano indiferenciado. Deve sim ser colocado num ponto de recolha destinado a resíduos de equipamentos elétricos e eletrônicos. Ao garantir uma eliminação adequada deste produto, irá ajudar a evitar potenciais consequências negativas para o meio ambiente e para a saúde pública que, de outra forma, poderiam ser provocadas por um tratamento incorreto do produto. A reciclagem dos materiais contribuirá para a conservação dos recursos naturais. Para obter informação mais detalhada sobre a reciclagem deste produto, contacte o município onde reside, os serviços de recolha de resíduos da sua área ou a loja onde adquiriu o produto.



Tratamento de pilhas e baterias no final da sua vida útil (aplicável na União Europeia e em países com sistemas de recolha seletiva de resíduos)

Este símbolo, colocado na pilha ou bateria ou na embalagem, indica que a pilha ou bateria não deve ser tratada como resíduo urbano indiferenciado. Em determinadas pilhas e baterias, este símbolo pode ser utilizado em combinação com um símbolo químico. O símbolo químico para chumbo (Pb) é adicionado se a pilha ou bateria contiver mais de 0,004 % de chumbo. Ao garantir uma eliminação adequada destas pilhas ou baterias, irá ajudar a evitar potenciais consequências negativas para o meio ambiente e para a saúde pública que poderiam ser provocadas por um tratamento incorreto destas pilhas ou baterias. A reciclagem dos materiais contribuirá para a conservação dos recursos naturais. Se, por motivos de segurança ou proteção de dados, os produtos necessitarem de uma ligação permanente a uma pilha ou bateria integrada, esta só deve ser substituída por profissionais qualificados. Acabado o período de vida útil da pilha ou bateria, deposite-a num ponto de recolha apropriado, de forma a garantir o tratamento adequado da mesma. Para todas as outras pilhas ou baterias, consulte as instruções do produto sobre a remoção da mesma. Deposite a pilha ou bateria num ponto de recolha destinado à reciclagem de resíduos de pilhas e baterias. Para informações mais detalhadas sobre a reciclagem desta pilha ou bateria, contacte o município onde reside, os serviços de recolha de resíduos da sua área ou a loja onde adquiriu a pilha ou bateria.

Aviso para a função de televisão digital

- A Televisão Digital (DVB terrestre, satélite e cabo), serviços interativos e funções de rede, podem não estar disponíveis em todos os países e áreas. Algumas funções podem não ser permitidas ou podem não funcionar corretamente com alguns fornecedores e ambientes de rede. Alguns fornecedores de serviço de Televisão podem cobrar uma taxa pelos seus serviços.
- Este televisor está em conformidade com as especificações DVB-T/DVB-T2, mas a compatibilidade com futuras emissões digitais terrestres DVB-T/DVB-T2 não pode ser garantida.

Informação da marca registada

- Os termos HDMI, HDMI High-Definition Multimedia Interface (interface multimédia de alta-definição), a apresentação comercial HDMI e os Logótipos HDMI são marcas comerciais ou marcas registadas da HDMI Licensing Administrator, Inc.
- Google TV é o nome da experiência de software deste dispositivo e uma marca registada da Google LLC. Google, YouTube e outras marcas são marcas comerciais da Google LLC.
- Netflix é uma marca registada da Netflix, Inc.
- DISEqC™ é uma marca comercial da EUTELSAT. Este televisor suporta DISEqC 1.0. Este televisor não se destina ao controlo de antenas motorizadas.
- Todas as outras marcas registadas são propriedade dos seus respetivos proprietários.


Informazioni sui manuali*1

Conservare i manuali per riferimenti futuri.

Manuale cartaceo

Guida di installazione (sulla parte superiore del prodotto) / Guida di riferimento / Sicurezza e altre informazioni (il presente manuale).

Guida (Manuale su schermo)


- Per aprirla, premere  (Selezione ingresso) sul telecomando e selezionare [Guida]. Se [Guida] non esiste, selezionare [Modifica] e aggiungere [Guida].
- È possibile fare riferimento alla Guida con lo smartphone (visitare il sito indicato sulla copertina della Guida di riferimento).

Leggere e comprendere i contenuti del presente manuale prima di utilizzare il prodotto.

Nota

- Le immagini e le illustrazioni utilizzate nei manuali in dotazione servono come riferimento e potrebbero differire dal prodotto effettivo.
- I menu di impostazione sono soggetti a modifiche senza preavviso a causa degli aggiornamenti del software. Per le informazioni più recenti, visitare il sito web di supporto Sony.

IMPORTANTE - Leggere il Contratto di licenza software con l'utente finale prima di utilizzare il proprio prodotto Sony.*1

L'utilizzo del prodotto indica la propria accettazione del Contratto di licenza software con l'utente finale. Il contratto di licenza software tra l'utente e Sony è disponibile online sul sito web Sony (<https://www.sony.net/tv-software-licenses/>) o sulla schermata del prodotto. Premere  (Impostazioni rapide) sul telecomando e selezionare [Impostazioni] → [Sistema] → [Informazioni] → [Informazioni legali] → [Note e licenze].

*1 Se tali informazioni sono presenti sia nella Guida di riferimento che in questo manuale, consultare la Guida di riferimento.

Precauzione di sicurezza

Internet

Si consiglia vivamente per motivi di sicurezza di connettere il televisore a Internet tramite un router/modem che includa funzionalità del router. La connessione diretta del televisore a Internet potrebbe esporre il televisore a una minaccia alla sicurezza, come l'estrazione o la manomissione di contenuti o informazioni personali.

Connessione Internet e privacy dei dati

Questo prodotto si connette a Internet durante la configurazione iniziale non appena si collega una rete, al fine di verificare la connessione a Internet e, in seguito, per configurare la schermata Home. L'indirizzo IP viene utilizzato in questa e in tutte le altre connessioni a Internet. Se non si desidera utilizzare l'indirizzo IP, non configurare la funzione Internet wireless e non collegare un cavo Internet. Consultare le informazioni sulla privacy presentate nelle schermate di configurazione per ulteriori dettagli sulle connessioni a Internet.

NOTA IMPORTANTE

Questo prodotto è stato fabbricato da o per conto di Sony Corporation.

Importatore UE: Sony Europe B.V.

Richieste all'importatore UE o relative alla conformità di prodotto in Europa devono essere indirizzate al rappresentante autorizzato del costruttore, Sony Belgium, Bijkantoor van Sony Europe B.V., Da Vincilaan 7-D1, 1930 Zaventem, in Belgio.

<https://www.sony.com/country>



Informazioni sul produttore della batteria incorporata

Springpower Technology (Shenzhen) Co., Ltd.
101, No. 2, Chaoshun Industrial Zone,
101 Building 6 and 101 Building 7,
No. 221 Renmin Road, Fumin Community,
Fucheng Sub-district, Longhua District,
Shenzhen City, Guangdong Province,
Repubblica Popolare Cinese

Chongqing VDL Electronics Co., LTD.
Building 1-4, Puli Industrial New Area,
Zhaojia Street, Kaizhou District, Chongqing,
Cina

Solo per modello di alimentatore applicabile:

Il consumo energetico e altre informazioni di alimentazione, come richiesto dal regolamento della Commissione (UE) 2019/1782, sono disponibili sul seguente sito Web:

<https://compliance.sony.eu>
<https://compliance.sony.co.uk> per il Regno Unito

Avvertenze sulla sicurezza

BATTERIE E/O TELECOMANDO

- Nel rispetto dell'ambiente, depositare le batterie scariche negli appositi contenitori adibiti alla raccolta differenziata. Lo smaltimento delle batterie potrebbe essere soggetto a regolamentazione in alcune regioni. Per la propria sicurezza, non tentare di aprire da soli il telecomando ricaricabile. Consultare le autorità locali per indicazioni.

AVVERTENZA

- Le batterie e/o il telecomando non devono essere esposti a fonti di calore eccessivo, quali luce solare, fuoco o simili oppure ad una pressione dell'aria estremamente bassa, che può causare esplosioni o perdite di liquidi infiammabili o gas.

Attenzione

- Pericolo di esplosione se la batteria viene sostituita in modo errato. Sostituire solo con lo stesso tipo o un equivalente.
- Non sottoporre le batterie e/o il telecomando a shock meccanici quali schiacciamento, piegatura, foratura o distruzione.
 - Evitare di far cadere o collocare oggetti pesanti sulle batterie e/o sul telecomando.
 - Non incenerire né smaltire le batterie e/o il telecomando nel fuoco.
 - Non smontare, aprire, mettere nel microonde, incenerire, verniciare o inserire oggetti estranei nelle batterie e/o nel telecomando.
 - Non cortocircuitare la batteria. Non conservare le batterie in modo casuale in una scatola o in un cassetto dove potrebbero cortocircuitarsi a vicenda o essere cortocircuitate da altri oggetti metallici.
 - Non smontare, aprire o distruggere le batterie e/o il telecomando. In caso di perdite da una cella della batteria, evitare che il liquido entri in contatto con la pelle o gli occhi. In caso di contatto, lavare l'area interessata con abbondante quantità di acqua e consultare un medico.
 - Tenere le batterie nuove e usate lontano dalla portata dei bambini. Se il vano batterie non si chiude correttamente, tenerlo lontano dalla portata dei bambini. Se si ritiene che le batterie siano state ingerite o inserite in qualsiasi parte del corpo, consultare immediatamente un medico.

Pericolo di stabilità

Il televisore potrebbe cadere, causando gravi lesioni personali o la morte.

AVVERTENZA

- Il televisore potrebbe cadere, causando gravi lesioni personali o la morte. Molte lesioni, in particolare ai bambini, possono essere evitate adottando semplici precauzioni, tra cui:
- Utilizzare SEMPRE mobili o supporti oppure metodi di montaggio consigliati dal fabbricante del televisore.
 - Utilizzare SEMPRE mobili in grado di sostenere con sicurezza il televisore.

- Assicurarsi **SEMPRE** che il televisore non fuoriesca dal bordo del mobile che lo sostiene.
- Educare **SEMPRE** i bambini sui pericoli impliciti nel salire sui mobili per raggiungere i comandi del televisore.
- Disporre **SEMPRE** i cavi collegati al televisore in modo che non possano essere calpestati, tirati o afferrati.
- Tenere **SEMPRE** i piccoli accessori fuori dalla portata dei bambini, in modo che non vengano ingeriti per errore.
- **NON** collocare il televisore in una posizione instabile.
- **NON** posizionare il televisore su mobili alti (ad esempio, armadi o librerie), senza ancorare il mobile e il televisore ad un solido supporto.
- **NON** posizionare il televisore su un panno o altri materiali situati tra il televisore e il mobile che lo sostiene.
- **NON** collocare oggetti che potrebbero indurre i bambini ad arrampicarsi, come giocattoli e telecomandi, sul televisore o sui mobili su cui è posizionato il televisore.

Se il televisore sostituito viene riutilizzato collocato in un altro posto, adottare gli stessi accorgimenti.

Installazione/Impostazione*1

Installare e utilizzare il televisore attenendosi alle istruzioni di seguito al fine di evitare il rischio di incendi, scosse elettriche o danni e/o lesioni.


L'apparecchio collegato alla terra di protezione dell'installazione dell'edificio tramite il collegamento di rete o tramite altri dispositivi con collegamento alla terra di protezione e ad un sistema di distribuzione televisiva con cavo coassiale potrebbe, in alcuni casi, creare un pericolo di incendi. Il collegamento ad un sistema di distribuzione televisiva deve, pertanto, essere effettuato tramite un dispositivo che fornisce isolamento elettrico al di sotto di una determinata gamma di frequenza (isolatore galvanico, vedere EN 60728-11).

Installazione

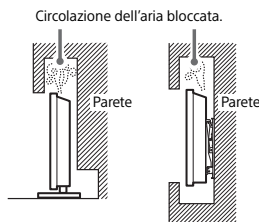
- Il televisore deve essere installato in prossimità di una presa di corrente facilmente accessibile.
- Posizionare il televisore su una superficie stabile e piana per evitare che possa cadere e causare lesioni personali o danni materiali.
- Installare il televisore in una posizione che non permetta di tirarlo, spingerlo o rovesciarlo.
- Installare il televisore in modo che il relativo supporto da tavolo non sporga dal supporto del televisore (non in dotazione). Se il supporto da tavolo sporge dal supporto del televisore, il televisore potrebbe rovesciarsi o cadere e causare danni alle persone o al televisore stesso. Fare riferimento alla Guida di installazione per le precauzioni di installazione supporto.

Trasporto

- Prima di trasportare il televisore, scollegare tutti i cavi.
- Prima di trasportare il televisore, rimuovere la copertura del supporto e le coperture dei terminali (solo per il modello di televisore pertinente).
- Il numero di persone necessarie per trasportare il televisore dipende dal modello. Per maggiori dettagli consultare la Guida di installazione.
- Non sollevare il pannello e la cornice attorno allo schermo durante il trasporto manuale del televisore.
- Quando si solleva o si sposta il televisore, tenerlo saldamente dal lato inferiore.
- Durante il trasporto, non sottoporre il televisore a urti o vibrazioni eccessive.
- Nel caso in cui si renda necessario trasportare il televisore per farlo riparare o per un trasloco, richiuderlo sempre nell'imballaggio originale.
- Durante lo spostamento o il montaggio del televisore, non posare il televisore (solo per il modello di televisore pertinente).



- Non installare il televisore nel modo indicato di seguito.



Non bloccare l'area che assicura un'adeguata circolazione dell'aria.

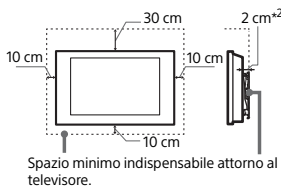
- *1 La condizione della ventilazione dipende dal modello del televisore. Se tali informazioni sono presenti sia nella Guida di riferimento che in questo manuale, consultare la Guida di riferimento.

- *2 1 cm solo per SU-WLBxx. Consultare la Guida di riferimento per sapere se il televisore è compatibile con questa staffa di montaggio a parete.

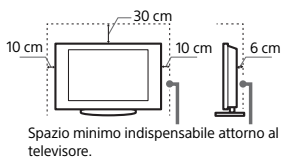
Ventilazione

- Non coprire i fori d'aerazione o inserire oggetti nel mobile.
- Lasciare spazio intorno al televisore come mostrato sotto.
- Si raccomanda caldamente di utilizzare la staffa di montaggio a parete Sony al fine di consentire un'adeguata circolazione dell'aria.

Installato a parete



Installato con supporto



- Per garantire una ventilazione adeguata ed evitare l'accumulo di sporcizia e polvere:
 - Non installare il televisore in posizione orizzontale o piana, capovolta, girato all'indietro o ruotato su un lato.
 - Non posizionare il televisore su uno scaffale o dentro un armadio.
 - Non coprire il televisore con tessuti od oggetti, come per esempio tende, giornali e simili.

Cavo di alimentazione

Maneggiare il cavo e la presa di corrente nel modo indicato di seguito, al fine di evitare il rischio di incendi, scosse elettriche, danni e/o lesioni:

- Utilizzare soltanto cavi di alimentazione forniti da Sony, non di altre marche.
- Inserire completamente la spina nella presa di corrente.
- Utilizzare il televisore esclusivamente con alimentazione da 220 V - 240 V CA.
- Prima di effettuare i collegamenti, per motivi di sicurezza assicurarsi di aver scollegato il cavo di alimentazione e prestare attenzione a non rimanere impigliati nei cavi con i piedi.
- Disinserire il cavo di alimentazione dalla presa di corrente prima di effettuare operazioni sul televisore o di spostarlo.
- Tenere il cavo di alimentazione lontano da fonti di calore.
- Scollegare e pulire regolarmente la spina del cavo di alimentazione. Se la spina è ricoperta di polvere ed è esposta a umidità, l'isolamento potrebbe deteriorarsi e provocare un incendio.

Nota

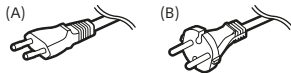
- Non utilizzare il cavo di alimentazione fornito su altri apparecchi.
- Non sottoporre a pressione, piegare o attorcigliare eccessivamente il cavo di alimentazione. I fili interni potrebbero scoprirsi o danneggiarsi.
- Non modificare il cavo di alimentazione.
- Non collocare oggetti pesanti sul cavo di alimentazione.
- Non tirare il cavo di alimentazione per disinserirlo.
- Non collegare un numero eccessivo di apparecchiature alla medesima presa di corrente.

- Non utilizzare una presa di corrente nella quale la spina non rimane saldamente inserita.

Modelli forniti con un tipo di cavo di alimentazione

Utilizzare il cavo di alimentazione fornito specificato.

Modelli forniti con più di un tipo di cavo di alimentazione



Avviso per i clienti in Svizzera, Belgio, Liechtenstein, Gibilterra, Repubblica Slovacca, Repubblica Ceca, Cipro, Malta, Polonia, Città del Vaticano, Francia, Israele

Utilizzare il cavo di alimentazione in dotazione (A). Per motivi di sicurezza, utilizzare il cavo di alimentazione specificato menzionato.

Avviso per i clienti in Austria, Bosnia Erzegovina e Isole Faro

Utilizzare il cavo di alimentazione in dotazione (B). Per motivi di sicurezza, utilizzare il cavo di alimentazione specificato menzionato.

Avviso per i clienti in altri Paesi

È consentito utilizzare il cavo di alimentazione (A) o il cavo di alimentazione (B) fornito in dotazione.

NOTA SULL'ALIMENTATORE (solo per i modelli con alimentatore esterno)

Avvertenza

Per ridurre il rischio di incendi o scosse elettriche, non esporre questo apparato alla pioggia o all'umidità.

Per evitare il rischio di incendi o scosse elettriche, non appoggiare sull'apparecchio oggetti contenenti liquidi, come vasi o simili. Non installare l'apparecchio in uno spazio chiuso, come una libreria o mobili simili.

- Assicurarsi che la presa di corrente sia installata vicino all'apparecchio e che sia facilmente accessibile.

- Utilizzare esclusivamente l'alimentatore e il cavo di alimentazione in dotazione. In caso contrario, potrebbe verificarsi un problema di funzionamento.

- Collegare l'alimentatore a una presa di corrente facilmente accessibile.

- Non attorcigliare il cavo di alimentazione attorno all'alimentatore.



- Diversamente i fili del cavo potrebbero spezzarsi e/o potrebbero verificarsi problemi di funzionamento dell'apparecchio.

- Non toccare l'alimentatore con le mani bagnate.

- In caso di anomalie all'alimentatore, scollegarlo immediatamente dalla presa di corrente.

- L'apparecchio è sotto tensione anche da spento e fino a quando non si stacca la spina dalla presa di corrente.

- È normale che l'alimentatore si riscaldi dopo un uso prolungato. Potrebbe risultare caldo quando lo si tocca con la mano.

Uso proibito

Non installare/utilizzare il televisore in luoghi, ambienti o situazioni come quelle elencate di seguito, al fine di evitare il rischio di malfunzionamenti, incendi, scosse elettriche o danni e/o lesioni.

Luoghi:

- All'aperto (esposto alla luce solare diretta), in spiaggia, su imbarcazioni, all'interno di un veicolo, in posizioni instabili, esposto all'acqua, pioggia, umidità o fumo.


Ambienti:

- Luoghi caldi, umidi o eccessivamente polverosi; dove possono entrare insetti; dove potrebbe essere esposto a vibrazioni meccaniche, vicino a fiamme nude, come candele accese, posizionate sul televisore. Non esporre il televisore a sgocciolamento o spruzzi e non posizionarvi sopra oggetti contenenti liquidi, come per esempio vasi.

Situazioni:

- Utilizzo con mani umide, oppure se il coperchio posteriore è stato rimosso, o con accessori non raccomandati dal costruttore. Durante i temporali, scollegare il televisore dalla presa di corrente e dall'antenna.


- Installazione del televisore in una posizione che sporge verso uno spazio aperto. Potrebbero verificarsi lesioni o danni provocati da urti di persone o oggetti contro il televisore.



- Collocazione del televisore in aree umide o polverose, o in stanze con presenza di fumi oleosi o vapore (nei pressi di tavoli da cucina o umidificatori). Potrebbero verificarsi incendi, scosse elettriche o deformazioni.



- Installazione del televisore in luoghi soggetti a temperature estremamente elevate, ad esempio alla luce solare diretta, in prossimità di radiatori o di ventole di riscaldamento. In tali condizioni, il surriscaldamento del televisore potrebbe provocare la deformazione del rivestimento e/o problemi di funzionamento.



- Se collocato nello spogliatoio di un bagno pubblico o di un centro termale, il televisore potrebbe venire danneggiato dalla presenza di zolfo nell'aria, ecc.



- Per una qualità di immagine ottimale, evitare l'esposizione dello schermo a un'illuminazione diretta o alla luce del sole.
- Evitare di spostare il televisore da un ambiente freddo a un ambiente caldo. I cambiamenti improvvisi di temperatura ambientale possono portare alla formazione di condensa. Ciò potrebbe far sì che il televisore visualizzi immagini di scarsa qualità e/o con colori insoddisfacenti. Nel caso, lasciare evaporare completamente l'umidità prima di accendere il televisore.

Rottura di componenti:

- Non tirare oggetti contro il televisore. Il vetro dello schermo potrebbe rompersi a causa dell'impatto e provocare lesioni gravi.
- Se la superficie del televisore si rompe, non toccarla finché non è stato scollegato il cavo di alimentazione. In caso contrario, potrebbero generarsi scosse elettriche.

Periodi di inutilizzo

- Qualora si preveda di non utilizzare il televisore per numerosi giorni, scollegarlo dalla presa di corrente per motivi di sicurezza e nel rispetto dell'ambiente.
- Anche se spento, il televisore non è scollegato dalla rete elettrica; per scollegare completamente il televisore, estrarre la spina dalla presa di corrente.
- Alcuni televisori potrebbero disporre di funzioni che per operare correttamente richiedono di lasciare il televisore in standby/standby in rete.

Qualora si verificano i seguenti problemi...

Spegnere il televisore e scollegare immediatamente la spina dalla presa di corrente qualora si verificano i seguenti problemi.

Rivolgersi al proprio rivenditore o ad un Centro Assistenza Sony per fare controllare il televisore da personale qualificato.

Quando:

- Il cavo di alimentazione è danneggiato.
- La spina non rimane saldamente inserita nella presa di corrente.
- Il televisore è danneggiato per una caduta, un urto o un oggetto lanciato.
- All'interno del televisore sono penetrate sostanze liquide o oggetti solidi.

Temperatura di funzionamento del TV

Utilizzando il TV per lunghi periodi di tempo, la cornice attorno allo schermo tende a scaldarsi considerevolmente. Potrebbe risultare caldo quando lo si tocca con la mano.

Ambiente medico

Questo prodotto non può essere utilizzato come dispositivo medicale. Potrebbe provocare anomalie di funzionamento alle apparecchiature mediche.

Non collocare questo prodotto nelle vicinanze di dispositivi medici

Questo prodotto (accessori inclusi) contiene magneti che potrebbero interferire con pacemaker, valvole shunt programmabili per il trattamento dell'idrocefalo o altri dispositivi medici. Non collocare questo prodotto nelle vicinanze di persone che fanno uso di tali dispositivi medici. Consultare il proprio medico prima di usare questo prodotto se si fa uso di dispositivi medici.

Conservare fuori dalla portata dei bambini o di soggetti che necessitano di supervisione

Questo prodotto (accessori inclusi) contiene magneti. L'ingestione di magneti potrebbe causare gravi danni, come il rischio di soffocamento o lesioni intestinali. In caso di ingestione di magneti, consultare immediatamente un medico.

Influenza magnetica

Questo prodotto (inclusi gli accessori come i coperchi) utilizza magneti. Non posizionare oggetti sensibili ai magneti (carta bancaria, carte di credito con codifica magnetica, ecc.) vicino a questo prodotto.

Precauzioni

Visione del televisore

- Si consiglia di guardare la TV in condizioni di luce normale, in quanto la visione in condizioni di luce insufficiente oppure per lunghi periodi di tempo può affaticare la vista.
- Onde evitare danni all'udito, durante l'uso delle cuffie regolare il volume a livelli moderati.

Schermo (solo per i TV LCD):

- Per quanto lo schermo sia realizzato con tecnologia ad alta precisione e disponga del 99,99 % od oltre di pixel effettivi, potrebbero comparire, in modo permanente, dei piccolissimi punti scuri o luminosi (rossi, blu o verdi) sullo schermo. Ciò costituisce una caratteristica di fabbricazione dello schermo e non è un problema di funzionamento.
- Non premere o graffiare il pannello frontale e non posizionare oggetti sopra al televisore. L'immagine potrà risultare non uniforme o lo schermo danneggiato.
- Se il televisore viene utilizzato in un luogo freddo, le immagini potrebbero risultare distorte o più scure del normale. Non si tratta di un problema di funzionamento, bensì di un fenomeno che scompare con l'aumento della temperatura.
- Se si guardano spesso fotografie o immagini fisse, è possibile che a volte permanga un'immagine latente. Tale effetto scompare dopo alcuni istanti.
- È normale che durante l'uso, sia lo schermo che il rivestimento esterno tendano a scaldarsi considerevolmente.

- Lo schermo contiene piccole quantità di cristalli liquidi. Per lo smaltimento attenersi ai regolamenti e alle normative locali.

Schermo OLED (solo per i TV OLED):

- Per quanto lo schermo OLED sia realizzato con tecnologia ad alta precisione e disponga del 99,99 % od oltre di pixel effettivi, potrebbero comparire, in modo permanente, dei piccolissimi punti scuri o luminosi (bianchi, rossi, blu o verdi) sullo schermo. Ciò costituisce una caratteristica di fabbricazione dello schermo OLED e non è un problema di funzionamento.
- Non premere o graffiare il pannello frontale e non posizionare oggetti sopra al televisore. L'immagine potrà risultare non uniforme o lo schermo OLED danneggiato.
- È normale che durante l'uso, sia lo schermo che il rivestimento esterno tendano a scaldarsi considerevolmente.
- Per lo smaltimento del TV, attenersi alle leggi e le normative locali.

Protezione dello schermo del televisore (solo per TV OLED)

Precauzioni per proteggere lo schermo da danni

Persistenza delle immagini

I TV OLED sono suscettibili a persistenza d'immagine (burn-in) a causa delle caratteristiche dei materiali usati. La persistenza d'immagine può verificarsi se le immagini sono visualizzate ripetutamente nella stessa posizione sullo schermo o per un periodo di tempo prolungato. Non si tratta di un malfunzionamento del TV. Evitare la visualizzazione di immagini che possono provocare la persistenza d'immagine.

Di seguito sono riportati alcuni esempi di immagini che potrebbero causare la persistenza d'immagine:

- Contenuti con barre nere nella parte superiore e inferiore e/o alla sinistra e alla destra dello schermo. (ad esempio, Letterboxed, schermo a 4:3, definizione standard)
- Immagini fisse come le foto.
- Menu sullo schermo, guide ai programmi, logo di canali e così via.
- Contenuti statici di applicazioni.
- Ticker sullo schermo, come quelli utilizzati per le notizie e i titoli.

Per ridurre la persistenza d'immagine:

- Sony consiglia di spegnere il TV normalmente premendo il pulsante di accensione sul telecomando o sul TV.
- Riempire lo schermo modificando il [Formato Immagine] al fine di eliminare le barre nere.
- Disattivare la funzione OSD (On Screen Display) premendo il pulsante **MENU** (Menu di controllo) e selezionare [Info], quindi disattivare i menu dalle apparecchiature collegate.

- Evitare la visualizzazione di immagini statiche a colori molto forti (compreso il bianco) o di loghi su qualsiasi zona dello schermo.
- Impostare le impostazioni dell'immagine in base alle condizioni ambientali. Si consiglia Immagine standard per l'uso domestico e durante la visualizzazione di contenuti in cui vengono spesso visualizzati i logo delle stazioni e così via.

Il TV è dotato delle seguenti funzioni per ridurre/prevenire la persistenza d'immagine.

Aggiornamento pannello

L'aggiornamento del pannello ristabilisce l'uniformità del pannello. L'aggiornamento pannello può essere eseguito solo se la persistenza d'immagine è molto visibile.

Attenzione:

- La funzione Aggiornamento pannello può interessare il pannello. Non eseguire l'aggiornamento pannello più di una volta all'anno, perché tale operazione può interessare la vita del pannello.
- L'efficacia di un aggiornamento pannello potrebbe variare a seconda della condizione di persistenza delle immagini.
- L'aggiornamento del pannello dura circa un'ora.

Quanto indicato di seguito vale anche per alcuni modelli, come indicato prima di eseguire l'aggiornamento di un pannello.

- Durante un "Aggiornamento pannello", sullo schermo potrebbe comparire una linea bianca, rossa, verde o blu: non si tratta di un malfunzionamento del televisore.
- Aggiornamento pannello funziona con una temperatura della stanza compresa tra 10 °C e 40 °C.


Spostamento pixel

Sposta automaticamente l'immagine sullo schermo al fine di evitare la persistenza d'immagine.

Altre funzioni

La luminosità dello schermo viene ridotta automaticamente durante la visualizzazione di immagini fisse, orologi, colori luminosi o logo e così via.

Cura e pulizia della superficie dello schermo e del rivestimento



Precauzioni:

- Evitare di toccare lo schermo.
- Per rimuovere la polvere dalla superficie dello schermo e dal rivestimento, utilizzare un panno in microfibra e procedere con delicatezza.

IT

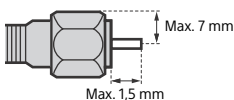
- Non spruzzare acqua o detersivi direttamente sul televisore. Potrebbero infiltrarsi o gocciolare all'interno attraverso la parte inferiore dello schermo o le feritoie del coperchio posteriore e provocare danni al televisore.

Dispositivi opzionali

- Mantenere i componenti opzionali o eventuali apparecchiature che emettono radiazioni elettromagnetiche lontano dal televisore. In caso contrario, si potranno verificare distorsioni dell'immagine e/o disturbi dell'audio.
- Il presente apparecchio è stato testato ed è risultato conforme ai limiti imposti dagli standard EMC utilizzando un cavo del segnale di collegamento di lunghezza inferiore a 3 metri.
- Il presente apparecchio è stato testato ed è risultato conforme ai limiti imposti dagli standard EMC utilizzando un cavo RF di lunghezza inferiore a 30 metri per terminale terrestre/satellite/CATV.

Raccomandazione spina tipo F*

La sporgenza del filo interno dall'elemento di collegamento deve essere inferiore a 1,5 mm.



(Figura di riferimento della spina tipo F)

Funzione Wireless dell'unità

- Non utilizzare l'unità in prossimità di apparecchiature medicali (pacemaker e simili), in quanto potrebbe provocare anomalie di funzionamento a tali dispositivi.
- Anche se questa unità trasmette/riceve segnali codificati, fare attenzione alle intercettazioni non autorizzate. Si declina ogni responsabilità per gli eventuali inconvenienti che dovessero verificarsi.
- Questo apparecchio deve essere installato e azionato con una distanza minima di almeno 20 cm o più tra l'antenna del dispositivo e il corpo della persona.

Precauzione per l'uso del telecomando

- Non utilizzare tipi diversi di batterie insieme o combinare batterie usate e nuove.

Il telecomando di questo prodotto contiene vetro al fosfato d'argento^{*1}, un prodotto biocida che contiene una sostanza attiva che limita la crescita di microorganismi sulla superficie del prodotto. Questo additivo è elencato nell'Articolo 95 del Regolamento sui biocidi (BPR, Biocidal Products Regulation). Il telecomando di questo prodotto non contiene nanomateriali. Questa tecnologia non sostituisce le buone prassi di igiene e/o pulizia. Non spruzzare disinfettanti direttamente sul telecomando.

*1 Solo per alcune Regioni/Paesi/Modelli.

Precauzioni nel maneggiare il telecomando ricaricabile (solo modelli con telecomando ricaricabile)

- Assicurarsi di smaltire il foglio isolante dopo averlo rimosso dal telecomando ricaricabile.
- Non inserire mai la spina USB quando l'unità o il cavo di carica sono bagnati.
- Se si inserisce la spina USB mentre l'unità o il cavo di carica sono bagnati, potrebbe verificarsi un cortocircuito a causa della presenza di liquidi (acqua di rubinetto, acqua di mare, bevande, ecc.) o corpi estranei sull'unità o sul cavo di carica, con conseguente generazione anomala di calore o malfunzionamento.
- Utilizzare il cavo USB fornito per caricare il telecomando.
- Osservare la procedura corretta durante la carica del telecomando ricaricabile. Se tali informazioni sono presenti sia nella Guida di riferimento che in questo manuale, consultare la Guida di riferimento.
- Leggere la Guida di riferimento (comprese le istruzioni di carica e le informazioni sulle temperature di utilizzo minima e massima), fornita con il presente prodotto.
- Non lasciare il telecomando ricaricabile in carica prolungata quando non viene utilizzato.
- Se non viene utilizzato per un lungo periodo di tempo, potrebbe non essere possibile caricarlo a causa della scarica eccessiva. Caricare la batteria almeno una volta ogni sei mesi.

CAM (Conditional Access Module, modulo ad accesso condizionato)

- Rimuovere la scheda fittizia o il coperchio (la disponibilità dipende dal modello del televisore) dell'alloggiamento CAM (modulo ad accesso condizionato) del televisore esclusivamente per inserire una smart card in CAM.

Smaltimento del televisore



Trattamento del dispositivo elettrico o elettronico a fine vita (applicabile in tutti i Paesi dell'Unione Europea e in altri Paesi con sistema di raccolta differenziata)

Questo simbolo sul prodotto o sulla confezione indica che il prodotto non deve essere considerato come un normale rifiuto domestico, ma deve invece essere consegnato in un punto di raccolta appropriato per il riciclo di apparecchi elettrici ed elettronici. Assicurandovi che questo prodotto sia smaltito correttamente, contribuirete a prevenire potenziali conseguenze negative per l'ambiente e per la salute che potrebbero altrimenti essere causate da uno smaltimento inadeguato. Il riciclaggio dei materiali aiuta a conservare le risorse naturali. Per informazioni più dettagliate circa il riciclaggio di questo prodotto, potete contattare l'ufficio comunale, il servizio locale di smaltimento rifiuti oppure il negozio dove l'avete acquistato.



Smaltimento delle batterie esauste (applicabile in tutti i Paesi dell'Unione Europea e negli altri Paesi con sistema di raccolta differenziata)

Questo simbolo sulla batteria o sull'imballo indica che la batteria fornita con il prodotto non deve essere trattata come un normale rifiuto domestico. Su talune batterie questo simbolo può essere utilizzato in combinazione con un simbolo chimico. Il simbolo chimico del piombo (Pb) è aggiunto se la batteria contiene più dello 0,004 % di piombo. Assicurandovi che queste batterie siano smaltite correttamente, contribuirete a prevenire potenziali conseguenze negative per l'ambiente e per la salute che potrebbero essere causate dal trattamento inappropriato delle medesime batterie. Il riciclo dei materiali aiuterà a preservare le risorse naturali. Nel caso di prodotti che, per ragioni di sicurezza o integrità dei dati, richiedano una connessione permanente con una batteria in essi incorporata, la stessa dovrà essere sostituita esclusivamente da personale qualificato. Per assicurarsi che la batteria sia trattata correttamente, si prega di consegnare il prodotto a fine vita in un centro di raccolta idoneo per il riciclo di apparecchiature elettriche ed elettroniche. Per tutte le altre batterie, si prega di consultare la sezione relativa alla rimozione sicura della batteria dal prodotto. Si prega di consegnare le batterie in un centro di raccolta idoneo per il riciclo delle batterie esauste. Per informazioni più dettagliate sul riciclo di queste batterie, si prega di contattare il vostro Comune, il servizio di smaltimento rifiuti ovvero il punto vendita presso il quale è stato acquistato il prodotto o la batteria.

Note sul funzionamento della TV Digitale

- La TV digitale (digitale terrestre, satellite e TV via cavo), i servizi interattivi e le funzioni di rete internet potrebbero non essere disponibili in tutti i Paesi o le regioni. Alcune funzioni potrebbero non essere abilitate o potrebbero non funzionare correttamente con alcuni fornitori di servizi o reti internet. Alcuni provider di servizi TV potrebbero applicare tariffe per i loro servizi.
- Il presente televisore è conforme alle specifiche DVB-T/DVB-T2, ma la compatibilità con le future trasmissioni digitali terrestri DVB-T/DVB-T2 non è garantita.

Informazioni sui marchi

- I termini HDMI, HDMI High-Definition Multimedia Interface, HDMI Trade dress e i loghi HDMI sono marchi commerciali o marchi commerciali registrati di HDMI Licensing Administrator, Inc.
- Google TV è il nome dell'esperienza software di questo dispositivo ed un marchio commerciale di Google LLC. Google, YouTube e altri marchi sono marchi di Google LLC.
- Netflix è un marchio registrato di Netflix, Inc.
- DISEqC™ è un marchio di fabbrica di EUTELSAT. Questo televisore supporta DISEqC 1.0 ma non è progettato per il controllo di antenne motorizzate.
- Tutti gli altri marchi di fabbrica sono di proprietà delle rispettive aziende.


Om manualer*1

Spara manualerna för framtida referensbehov.

Pappersmanual

Startguide (ovanpå produkten) / Referensmaterial / Säkerhet och annan information (denna manual).

Hjälpguide (skärmanual)

- Öppna den genom att trycka på  (Ingångsväljare) på fjärrkontrollen och välj [Hjälp]. Om [Hjälp] inte finns, så välj [Åndra] och lägg till [Hjälp].
- Du kan ta fram Hjälpguiden med din smartphone (besök webbplatsen som finns på referensmaterialets framsida).

Läs och förstå innehållet i denna manual innan produkten tas i bruk.

Obs!

- De bilder och illustrationer som används i medföljande manualer är referenser och kan skilja sig från utseendet på den faktiska produkten.
- Inställningsmenyer kan ändras utan förvarning på grund av programuppdateringar. Gå in på Sonys supportwebbplats för senaste information.

VIKTIGT - Läs licensavtalet för slutanvändare av programvara, innan Sony-produkten används.*1 Genom att använda produkten godkänner du licensavtalet för slutanvändare av programvara. Licensavtalet för programvaran mellan dig och Sony finns tillgängligt på Sonys webbplats (<https://www.sony.net/tv-software-licenses/>) eller på produktens skärm. Tryck på  [Snabbinställningar] på fjärrkontrollen och välj [Inställningar] → [System] → [Om] → [Juridisk information] → [Meddelanden och licenser].

*1 Om denna information beskrivs i både referensmaterialet och denna manual gäller den som finns i referensmaterialet.

Försiktighet gällande Internetsäkerhet

Det är starkt rekommenderat av säkerhetsskäl att ansluta din TV till Internet via en router/ett modem som innehåller routerfunktion. Direkt anslutning av din TV till Internet kan utsätta din TV för ett säkerhetshot som utvinning eller ändringar av innehåll eller personlig information.

Internetanslutning och datasekretess
Denna produkt ansluter till internet under första inställningen så fort ett nätverk är anslutet för att bekräfta internetanslutning, och senare för att konfigurera Hemskaermen. Din IP-adress används i dessa och i alla andra internetanslutningar. Om du inte vill att din IP-adress används alls, ställ inte in den trådlösa internetfunktionen och anslut inte en internetkabel. Se informationen om sekretess som visas på inställningsskärmarna för mer information om internetanslutningar.

VIKTIGT MEDDELANDE

Den här produkten har tillverkats av, eller på uppdrag av Sony Corporation.

EU-importör: Sony Europe B.V.

Frågor till EU-importören eller frågor som rör produktens överensstämmelse i Europa skall sändas till tillverkarens auktoriserade representant, Sony Belgium, bijkantoor van Sony Europe B.V., Da Vincilaan 7-D1, 1930 Zaventem, Belgium.

<https://www.sony.com/country>



Tillverkarinformation för inbyggt batteri

Springpower Technology (Shenzhen) Co., Ltd.

101, No. 2, Chaoshun Industrial Zone, 101 Building 6 and 101 Building 7, No. 221 Renmin Road, Fumin Community, Fucheng Sub-district, Longhua District, Shenzhen City, Guangdong Province, P.R. Kina

Chongqing VDL Electronics Co., LTD.
Building 1-4, Puli Industrial New Area, Zhaojia Street, Kaizhou District, Chongqing, Kina

För tillämplig nätadaptermodell endast: Energiförbrukning och annan information för strömförsörjningen, så som krävs i kommissionens förordning (EU) 2019/1782, finns tillgänglig på följande webbplatser: <https://compliance.sony.eu> och <https://compliance.sony.co.uk> för Storbritannien

Säkerhetsinformation

BATTERIER OCH/ELLER FJÄRRKONTROLL

- Kassera batterier enligt gällande miljöbestämmelser. Det kan finnas regler och bestämmelser gällande kassering av batterier i vissa områden. För din egen säkerhet ska du inte försöka öppna den uppladdningsbara fjärrkontrollen på egen hand. Rådfråga de lokala myndigheterna för vägledning.

VARNING

- Batterier och/eller fjärrkontroll får inte utsättas för hög temperatur, exempelvis från solljus, eld och liknande, eller extremt lågt lufttryck som kan resultera i explosion eller läckage av lättantändlig vätska eller gas.

Försiktighet

- Fara för explosion om batteriet byts ut felaktigt. Byt endast ut mot samma eller motsvarande typ.
- Utsätt inte batterier och/eller fjärrkontroll för mekanisk stöt som krossande press, böjning, hälslagning, eller söndertrasande.
 - Undvik att släppa eller placera tunga föremål på batterier och/eller fjärrkontroll.
 - Bränn inte och kassera inte batterier och/eller fjärrkontroll i eld.
 - Du får inte ta isär, öppna, utsätta för mikrovågor, bränna, måla eller föra in främmande föremål i batterierna och/eller fjärrkontrollen.
 - Kortslut inte ett batteri. Förvara inte batterier oordnat i en box eller låda där de kan kortsluta varandra eller kortslutas av andra metallföremål.
 - Du får inte demontera, öppna eller söndertrasa batterierna och/eller fjärrkontrollen. Om batteriet har ett cellläckage, låt inte vätskan komma i kontakt med huden eller ögonen. Om kontakt har förekommit ska du tvätta det utsatta området med stora mängder vatten och söka läkarvård.
 - Förvara nya och använda batterier oåtkomligt för barn. Om batterifacket inte stängs säkert behöver du förvara oåtkomligt för barn. Om du tror att batterier kan ha svalts eller att de finns inuti någon del av någons kropp behöver du uppsöka omedelbar läkartillsyn.

Stabilitetsfara

TV-apparaten kan falla ner och orsaka allvarlig personskada eller dödsfall.

VARNING

- En TV-apparat kan falla ner och orsaka allvarlig personskada eller dödsfall. Många personskador, speciellt för barn, kan undvikas genom att enkla försiktighetsåtgärder vidtas, som att:
- ALLTID använda höljen eller stativ eller monteringsmetoder som rekommenderas av TV-apparatens tillverkare.
 - ALLTID använda möbler som säkert stöder TV-apparaten.
 - ALLTID försäkra sig om att TV-apparaten inte skjuter fram över den stödjande möbels kant.

- ALLTID lära barn om farorna med att klättra på möbler för att nå TV-apparaten eller dess kontroller.
- ALLTID leda sladdar och kablar till din TV-apparat så att de inte går att snubbla på, dra i eller ta tag i.
- Förvara ALLTID små tillbehör utom räckhåll för barn, så att de inte sväljs av misstag.
- ALDRIG placera en TV-apparat på en instabil plats.
- ALDRIG placera TV-apparaten på någon hög möbel (till exempel skåp eller bokhyllor) utan att förankra både möbelen och TV-apparaten mot ett passande stöd.
- ALDRIG placera TV-apparaten på tyg eller andra material som kan finnas mellan TV-apparaten och stödjande möbel.
- ALDRIG placera föremål som kan locka barn att klättra, som leksaker och fjärrkontroller, ovanpå TV-apparaten eller möbelen som TV-apparaten står på.

Om din befintliga TV-apparat ska behållas och omplaceras bör samma aktsamhet som ovan tillämpas.

Installation*1

Installera och använd TV:n enligt följande anvisningar för att undvika brandrisk, elektriska stötar eller skador på person eller egendom.

Utrustning som är kopplad till skyddsjord via jordat vägguttag och/eller via annan utrustning och samtidigt är kopplad till kabel-TV nät kan i vissa fall medföra risk för brand. För att undvika detta skall vid anslutning av utrustningen till kabel-TV nät galvanisk isolator finnas mellan utrustningen och kabel-TV nätet.


Installation

- TV:n bör placeras nära ett lätt åtkomligt eluttag.
- Placera TV-apparaten på en stabil, plan yta för att undvika att den faller ner och orsakar personskada eller egendomsskada.
- Placera TV:n på en plats där den inte kan dras, tryckas eller väntas omkull.
- Montera TV:n så att TV:ns bordsstativ inte skjuter ut från TV-bänken (medföljer ej). Om bordsstativet skjuter ut från TV-bänken, kan det hända att TV:n välter, faller i golvet och orsakar personskada eller skada på TV:n. Se Startguide för försiktighetsåtgärder vid montering av stativ.

Transport

- Lossa alla kablar från TV:n innan du transporterar den.
- Avlägsna stativskyddet och terminalskydden (gäller endast tillämplig TV-modell) från TV:n innan du transporterar den.
- Antalet personer som behövs för att bära TV-apparaten beror på din modell. Se Startguide för närmare detaljer.
- Utsätt inte panelen eller ramen runt skärmen för tryck när du transporterar TV:n för hand.
- När du lyfter eller flyttar TV:n ska du hålla den ordentligt i undersidan.
- Se till att TV:n inte utsätts för stötar eller kraftiga vibrationer när den transporteras.
- Du bör använda originalkartongen och dess emballage när du sänder in TV:n för reparation eller om du flyttar.

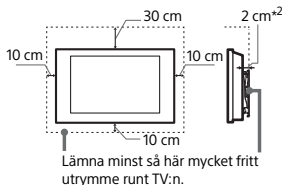
- Lägg inte TV:n ner när du uttarar eller monterar den (gäller endast tillämplig TV-modell).



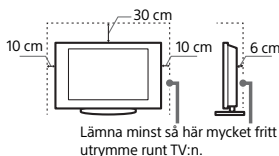
Ventilation

- Täck inte för och stoppa inte in några föremål i TV:ns ventilationshål.
- Lämnna fritt utrymme runt TV:n enligt nedanstående figur.
- Vi rekommenderar bestämt att du använder Sonys Väggfäste för att säkerställa tillräcklig luftcirkulation.

Monterad på vägg

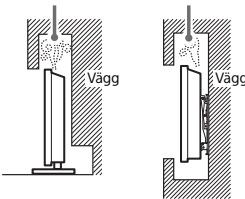


Monterad med stativ

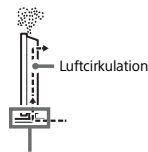


- För att säkerställa korrekt ventilation och förhindra ansamling av damm eller smuts:
 - Lägg inte TV:n platt ned och installera den inte upp-och-ned, bakvärd eller värd ledades.
 - Placera inte TV:n på en hylla eller matta, i en säng eller i en garderob.
 - Täck inte över TV:n med tyg såsom gardiner och lägg inte tidningar och liknande på den.
 - Installera inte TV:n såsom figurerna nedan visar.

Luften kan inte cirkulera fritt.



Blockera inte luftcirkulationsområdet.



- *1 Ventilationsförhållandet beror på din TV-modell. Om denna information beskrivs i både referensmaterialet och denna manual gäller den som finns i referensmaterialet.
- *2 1 cm för SU-WL8xx endast. Se referensmaterialet för att se om din TV är kompatibel med detta väggfäste.

Nätkabel

Hantera nätkabeln och eluttaget enligt följande anvisningar för att undvika brandrisk, elektriska stötar eller skador på person eller egendom:

- Använd endast nätkablar från Sony och inga andra märken.
- För in stickkontakten hela vägen i eluttaget.
- Anslut TV:n till ett eluttag som levererar 220 V - 240 V AC.
- För din egen säkerhet, lossa nätkabeln från eluttaget före ledningsdragning och se till att du inte snavar på kablarna.
- Lossa nätkabeln från eluttaget innan du flyttar TV:n eller utför något arbete på den.
- Håll nätkabeln på avstånd från värmekällor.
- Lossa stickkontakten från eluttaget och rengör den regelbundet. Om kontakten täcks med damm och tar upp fukt kan isoleringen försämrats, vilket kan orsaka brand.

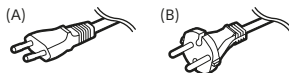
Obs!

- Använd inte medföljande nätkabel tillsammans med annan utrustning.
- Kläm, böj eller vrid inte nätkabeln för mycket. Ledarna inne i kabeln kan exponeras eller gå av.
- Modifiera inte nätkabeln.
- Ställ inga tunga föremål på nätkabeln.
- Dra inte i själva kabeln när du lossar nätkabeln från eluttaget - ta tag i stickkontakten.
- Anslut inte alltför många apparater till ett och samma eluttag.
- Använd inte eluttag som inte passar till stickkontakten.

Modeller försedda med en typ av nätkabel

Använd den specificerade försedda nätkabeln.

Modeller försedda med mer än en nätkabeltyp



Meddelande till kunder i Schweiz, Belgien, Liechtenstein, Gibraltar, Slovakien, Tjeckien, Cypern, Malta, Polen, Vatikanstaten, Frankrike, Israel
Se till att använda den medföljande nätkabeln (A). Använd den specificerade medföljande nätkabeln av säkerhetsskäl.

SE

Meddelande till kunder i Österrike, Bosnien-Herzegovina och Färöarna
Se till att använda den medföljande nätkabeln (B). Använd den specificerade medföljande nätkabeln av säkerhetsskäl.

Meddelande till kunder i andra länder
Godtagbart att använda den medföljande nätkabeln (A) eller nätkabeln (B).

NOTERING OM NÄTADAPTER (enbart på modeller med nätadapter)

Varning

Utsätt inte den här apparaten för regn eller fukt för att undvika risk för brand eller elstöt.

Att placera kärl med vätska, t.ex. blommvaser, på enheten medför risk för elektriska stötar och fara för brand. Placera inte denna utrustning i ett trångt utrymme, som till exempel i en bokhylla eller liknande.

- Se till så att nätkontakten ansluts till ett lättåtkomligt eluttag i närheten av utrustningen.
- Använd medföljande nätadapter och nätkabel. Annars kan det orsaka funktionsstörningar.
- Anslut nätadaptern till ett lättåtkomligt eluttag.
- Vira inte nätkabeln runt nätadaptern. Det kan hända att kabeln går sönder och/eller orsakar funktionsfel på mediemottagaren.
- Vidrör inte nätadaptern med våta händer.
- Om nätadaptern inte verkar fungera korrekt bör du omedelbart dra ut den från eluttaget.

- Systemet är inte bortkopplat från elnätet så länge kontakten sitter i ett vägguttag, även om du stängt av själva systemet.
- Det kan hända att din hand blir varm när du rör vid nätadaptern eftersom den blir varm när den används under en längre tid.



Förbjuden användning

Installera inte och använd inte TV:n på platser eller i miljöer/situationer som beskrivs nedan. Annars kan felfunktioner uppstå i TV:n som kan orsaka brandtillbud, elektriska stötar eller skador på person eller egendom.

Platser:


- Utomhus (i direkt solen), på stranden, i en båt eller någon annan typ av fartyg, i ett fordon, på ostadiga platser, nära vatten, regn, fukt eller rök.

Miljöer:

- Platser som är varma, fuktiga eller väldigt dammiga, där insekter kan ta sig in, där TV:n kan utsättas för mekaniska vibrationer eller i närheten av någon form av öppen flamma, som t.ex. levande ljus, som är placerat ovanpå TV:n. TV-apparaten får inte utsättas för dropp eller stänk och vätskebehållare såsom vaser får inte ställas på den.

Situationer:

- Använd när dina händer är våta, med borttagen kabinett eller med tillval som inte rekommenderas av tillverkaren. Koppla loss TV:n från eluttaget och antennen när det åskar.
- Installera TV:n så att den sticker ut i ett öppet utrymme. Det kan leda till materiella skador eller personsador om en person eller något föremål stöter in i TV:n.
- Placera TV:n i ett fuktigt eller dammigt utrymme, eller i ett rum med oljig rök eller ånga (nära köksbänkar eller luftfuktare). Det kan orsaka elektriska stötar eller att TV:n blir skev.
- Installera TV:n på platser där denna utsätts för extrema temperaturer som direkt solljus, nära en värmeradiator eller en värmeventil. TV:n kan överhettas i ett sådant förhållande vilket kan orsaka deformation av höljet och/eller fel på TV:n.



- Om TV:n placeras i ett omklädesrum för ett allmänt bad eller varma källor kan TV:n skadas av luftburna svavel etc.
- Utsätt inte skärmen för direktbelysning eller solljus för att du ska erhålla den bästa bildkvaliteten.
- Undvik att flytta TV:n från en kall till en varm plats. Plötsliga förändringar i rumstemperaturen kan orsaka kondensbildning. Detta kan göra att TV:n visar en dålig bildkvalitet och/eller dålig färg. Om detta sker måste fukten avdunsta helt innan TV:n startas.

Trasiga delar:

- Kasta aldrig något mot TV:n. Skärmlaset kan gå sönder och orsaka allvarliga personsador.
- Om TV:ns hölje spricker, koppla loss TV:n från eluttaget innan du tar i den. Annars kan detta orsaka elchock.

När TV:n inte används

- Om du inte tänker använda TV:n på flera dagar bör du koppla loss TV:n från eluttaget av miljö- och säkerhetsskäl.
- Eftersom TV-apparaten inte kopplas bort från nätspanningen när du endast stänger av den måste du även dra ur kontakten från eluttaget för att helt koppla bort TV:n.
- Vissa TV-apparater kan ha funktioner som kräver att TV:n står kvar i standbyläge/nätverksstandbyläge för att den skall fungera korrekt.

Om följande problem uppstår...

Stäng av TV:n och lossa omedelbart stickkontakten från eluttaget om någon av följande problem uppstår. Kontakta din återförsäljare eller ett Sony servicecenter för att få TV:n undersökt av en behörig servicetekniker.

Om:

- Nätkabeln skadas.
- Eluttaget inte passar till stickkontakten.
- TV-apparaten skadas genom att den tappas utsätts för hårda stötar eller genom att föremål kastas på den.
- Vätska eller något föremål råkar hanna i höljets öppningar.

Om TV:ns temperatur

När TV:n används under en längre tid kan området runt panelen bli varmt. Den kan kännas varm om du rör vid den med din hand.

Sjukvårdsinrättningar

Denna produkt kan inte användas som medicinsk utrustning. Det kan orsaka felfunktion för medicinsk utrustning.

Placera inte denna produkt i närheten av medicinsk utrustning

Denna produkt (inklusive tillbehör) innehåller en eller flera magneter som kan påverka pacemakers, programmerbara shuntventiler för hydrocefalus, eller annan medicinsk utrustning. Placera inte denna produkt i närheten av personer som använder sådan medicinsk utrustning. Rådfråga en läkare innan du använder denna produkt om du själv använder sådan medicinsk utrustning.

Förvara produkten utom räckhåll för barn eller övervakade personer

Denna produkt (inklusive tillbehör) innehåller en eller flera magneter. Om magneten/magneterna sväljs finns det risk för kvävning, tarmskador, eller andra allvarliga skador. Kontakta genast läkare om någon skulle råka svälja magneterna/magneterna.

Magnetisk påverkan

Denna produkt (inklusive tillbehör såsom höljen) använder magneter. Placera inte magnetkänsliga föremål (kontantkort, kreditkort med magnetkodning etc.) nära denna produkt.

Försiktighetsåtgärder

Se på TV

- Du bör titta på TV i ett rum med måttlig belysning. TV-tittande i dålig belysning eller under långa perioder påfrestar ögonen.
- När du använder hörlurar, ställ in ljudvolymen på en måttlig nivå så att du inte skadar din hörsel.

Skärm (För LCD-TV endast):

- Trots att skärmen är tillverkad med högteknologisk precision och 99,99 procent eller mer av pixlarna är effektiva kan svarta punkter eller färgade punkter (röda, blå eller gröna) framträda konstant på skärmen. Detta är en strukturell egenskap hos skärmen och indikerar inte något fel.
- Tryck inte på och repa inte frontfiltret. Placera inte heller några föremål ovanpå denna TV-apparat. Bilden kan bli ojämn och skärmen kan skadas.
- Om TV:n används på en kall plats kan fläckar framträda i bilden eller bilden kan bli mörk. Detta indikerar inte på någon felfunktion. Fenomenet försvinner när temperaturen stiger till normal nivå.
- En spökbild kan uppstå om en stillbild ligger kvar på skärmen under en längre tid. Den försvinner troligtvis efter en stund.
- Bildskärmen och höljets blir varma när TV:n används. Detta är inget fel.
- Skärmen innehåller en liten mängd flytande kristaller. Kassera TV:n enligt lokala lagar och bestämmelser.

OLED-skärm (För OLED-TV endast):

- Trots att OLED-skärmen är tillverkad med högteknologisk precision och 99,99 procent eller mer av pixlarna är effektiva kan svarta punkter eller färgade punkter (vita, röda, blå eller gröna) framträda konstant på OLED-skärmen. Detta är en strukturell egenskap hos OLED-skärmar och indikerar inte något fel.
- Tryck inte på och repa inte frontfiltret. Placera inte heller några föremål ovanpå denna TV-apparat. Bilden kan bli ojämn och OLED-skärmen kan skadas.
- Bildskärmen och höljets blir varma när TV:n används. Detta är inget fel.
- När du ska göra dig av med din TV ska du se till att följa dina lokala lagar och regler.

Skydda TV-skärmen (För OLED-TV endast)

Försiktighetsåtgärder för att skydda skärmen från skador

Bildretention

OLED-TV-apparater kan drabbas av bildretention (inbränning) på grund av egenskaperna hos de material som används. Bildretention kan uppstå om bilder visas på samma plats på skärmen upprepade gånger eller under längre perioder. Detta innebär inte att det är något fel på TV:n. Undvik att visa bilder som orsakar bildretention.

Följande är exempel på bilder som kan orsaka bildretention:

- Innehåll med svarta fält antingen på toppen och botten och/eller till vänster eller höger sida av skärmen. (t.ex. letterboxed bilder, 4:3-bilder, standardupplöst innehåll)
- Statiska bilder, t.ex. foton.
- Skärmmenyer, programguider, kanallogotyper etc.
- Statiskt innehåll från appar.
- Skärmbanderoller, t.ex. sådana som används för nyheter och rubriker.

Så här minskar du risken för bildretention:

- Sony rekommenderar att du stänger av TV:n normalt genom att trycka på strömbrytaren på fjärrkontrollen eller TV:n.
- Fyll skärmen genom att växla till [Bredbildsläge] för att eliminera de svarta fälten.
- Stäng av OSD-funktionen (On Screen Display) genom att trycka på knappen MENU (Kontrollmeny) och sedan välja [Info], och stänga av menyerna från ansluten utrustning.
- Undvik att visa statiska bilder med ljusa färger (inklusive vitt) eller logotyper på någon del av skärmen.
- Ställ in bildinställningarna baserat på omgivande förhållanden. Standardbilden rekommenderas för användning i hemmet och när du tittar på innehåll som ofta visar kanallogotyper mm.

TV:n har följande funktioner som hjälper till att minska/förhindra bildretention.

Uppdatera panel

Genom att uppdatera panelen justerar du panelens enhetlighet. Uppdatera panel kan utföras och ska endast göras om bildretention är väldigt märkbar.

Varning:

- Funktionen Uppdatera panel kan påverka panelen. Utför inte Uppdatera panel mer än en gång om året eftersom den kan påverka panelens livslängd.
- Effektiviteten för Uppdatera panel kan variera beroende på bildretentionens förhållande.
- Uppdatera panel tar upp till en timme att slutföra.

Följande gäller även för vissa modeller så som indikeras innan Uppdatera panel utförs.

- En vit, röd, grön eller blå linje kan visas på skärmen under tiden som Uppdatera panel utförs. Detta betyder inte att det är något fel på TV:n.
- Uppdatera panel fungerar bara när rumstemperaturen är mellan 10 °C och 40 °C.


Pixelläge

Flyttar automatiskt bilden på skärmen för att undvika bildretention.

Annan funktion

Skärmens ljusstyrka sänks automatiskt vid visning av stillbilder, klockor, ljusa färger eller logotyper och liknande.

Hantering och rengöring av TV:ns bildskärm/hölje



Försiktighetsåtgärder:

- Undvik att röra vid skärmen.
- Använd en mikrofiberduk när du dammar av bildskärmen/höjlet.

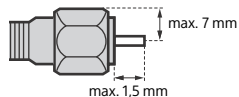
- Spreja aldrig vatten eller rengöringsmedel direkt på TV-apparaten. Det kan droppa ner på skärmens underkant eller dess yttre delar och komma in i TV-apparaten, vilket kan orsaka skador på TV-apparaten.

Extra utrustning

- Håll extra tillbehör och utrustning som avger elektromagnetisk strålning på avstånd från TV:n. Annars kan bildstörningar och/eller akustiskt brus uppstå.
- Denna utrustning har testats och funnits följa gränsvärdena som anges i EMC-standarder vid användning av en anslutningskabel som är kortare än 3 meter.
- Denna utrustning har testats och funnits följa gränsvärdena som anges i EMC-standarder vid användning av en RF-kabel som är kortare än 30 meter för mark-/satellit-/CATV-uttag.

Rekommendation för kontakten av F-typer¹

Den inre tråden får inte skjuta ut mer 1,5 mm från anslutningsdelen.



(Referensritning för kontakten av F-typer)

Trådlös funktion

- Slå inte på enheten i närheten av medicinsk utrustning (pacemaker etc.), eftersom detta kan leda till felfunktion på den medicinska utrustningen.
- Även om den här enheten sänder/tar emot kodade signaler, bör du vara försiktig med icke-aurtoriserat upptagande. Vi kan inte hållas ansvariga för problem som uppstår.
- Denna utrustning ska installeras och användas separerat med ett avstånd på 20 cm eller mer mellan denna enhets antenn och någon persons kropp.

Försiktighet vid hantering av fjärrkontrollen

- Använd inte olika typer av batterier tillsammans och blanda inte gamla och nya batterier.
- Denna produkts fjärrkontroll innehåller silverfosfatglas¹, en biocidprodukt med aktiv substans som kontrollerar tillväxten av mikroorganismer på produktens yta. Denna tillsats är listad i artikel 95 i biocidförordningen Biocidal Products Regulation (BPR). Denna produkts fjärrkontroll innehåller inte nanomaterial. Denna teknik passar inte för god hygien- och/eller rengöringsstillämpning. Spreja inte desinfektionsmedel direkt på fjärrkontrollen.

¹ Endast för begränsad region/land/modell.

Var försiktig när du hanterar den uppladdningsbara fjärrkontrollen (Modeller med uppladdningsbar fjärrkontroll endast)

- Se till att kassera isoleringsarket efter att du tagit bort det från den uppladdningsbara fjärrkontrollen.
- För aldrig in USB-kontakten när enheten eller laddningskabeln är blöt.
- Om USB-kontakten förs in när enheten eller laddningskabeln är blöt kan en kortslutning uppstå pga. vätska (kranvatten, havsvatten, läskedryck, osv.) eller främmande ämne på enheten eller laddningskabeln, och orsaka onormal värmeutveckling eller tekniska fel.
- Använd den medföljande USB-kabeln för att ladda fjärrkontrollen.
- Följ den korrekta proceduren när du laddar den uppladdningsbara fjärrkontrollen. Om informationen beskrivs i både referensmaterialet och denna manual gäller den som finns i referensmaterialet.
- Läs referensmaterialet (inklusive laddningsinstruktionerna och informationen om minsta och högsta drifttemperaturerna), som medföljer denna produkt.
- Lämna inte den uppladdningsbara fjärrkontrollen på långvarig laddning när den inte används.
- Om den inte används under en längre period kanske den inte kan laddas pga. över-urfladdning. Ladda batteriet minst en gång var sjätte månad.

CAM (Conditional Access Module, CA-modul)

- Ta inte bort det tillfälliga kortet eller skyddet (tillgänglighet beror på TV-modell) för platsen för TV CAM (CA-modul) annat än för att sätta i ett smartkort som passar i CAM.

Kassering av TV-apparaten



Hantering av gamla elektriska och elektroniska produkter (gäller inom EU och andra länder med separata insamlingsssystem)

Symbolen på produkten eller förpackningen anger att produkten inte får hanteras som hushållsavfall. Den ska i stället lämnas in på en återvinningsstation för elektriska och elektroniska produkter. Genom att säkerställa att produkten hanteras på rätt sätt bidrar du till att förebygga eventuella negativa miljö- och hälsoeffekter som kan uppstå om produkten bortskaffas felaktigt. Återvinning av material bidrar till att bevara naturresurser. Kontakta dina lokala myndigheter, din lokala avfallshanteringstjänst eller affären där du köpte produkten för mer information om återvinning.



Hantering av förbrukade batterier (gäller inom EU och andra länder med separata insamlingsssystem)

Symbolen på batteriet eller på förpackningen anger att den här produktens batteri inte ska hanteras som hushållsavfall. På vissa batterier kan denna symbol användas i kombination med en kemisk symbol. Den kemiska symbolen för bly (Pb) läggs till om batteriet innehåller mer än 0,004 % bly. Genom att säkerställa att dessa batterier hanteras på rätt sätt bidrar du till att förebygga eventuella negativa miljö- och hälsoeffekter som orsakas av felaktigt avfallshantering när batteriet slängs. Återvinning av materialet bidrar till att bevara naturresurser. När det gäller produkter som av säkerhets- eller dataintegritetsskäl kräver permanent anslutning till ett inbyggt batteri ska detta batteri alltid bytas av en auktoriserad servicetekniker. För att säkerställa att batteriet hanteras korrekt ska produkten lämnas in på en lämplig återvinningsstation för elektriska och elektroniska produkter när den är förbrukad. Information om alla andra batterityper finner du i avsnittet om säker borttagning av batteriet. Lämna in batteriet på en lämplig återvinningsstation för förbrukade batterier. Kontakta dina lokala myndigheter, din lokala avfallshanteringstjänst eller affären där du köpte produkten eller batteriet för mer detaljerad information om hur du återvinner batteriet.

Anmärkningar om digital TV

- Digital-TV (DVB-T, satellit och kabel), interaktiva tjänster och nätverksfunktioner kanske inte är tillgängliga i alla länder eller områden. Vissa funktioner kanske inte är aktiverade eller kanske inte fungerar korrekt med vissa leverantörer och nätverksmiljöer. Vissa TV-tjänstleverantörer kan ta en avgift för sina tjänster.
- Denna TV-apparat överensstämmer med DVB-T/DVB-T2-specifikationerna, men kompatibilitet med framtida digitala marksända DVB-T/DVB-T2-signaler är inte garanterad.

Information om varumärken

- Termerna HDMI, HDMI High-Definition Multimedia Interface, HDMI Trade dress och HDMI-logotyperna är varumärken eller registrerade varumärken som tillhör HDMI Licensing Administrator, Inc.
- Google TV är namnet på denna enhets programvara och ett varumärke som tillhör Google LLC. Google, YouTube och andra märken är varumärken som tillhör Google LLC.
- Netflix är ett registrerat varumärke som tillhör Netflix, Inc.
- DiSeQ^{CM} är ett varumärke som tillhör EUTELSAT. Denna TV stödjer DiSeQ^{CM} 1.0. Denna TV bör inte användas för att manövrera motorstyrda antenner.
- Alla andra varumärken tillhör sina respektive ägare.


Om brugervejledninger*1

Opbevar brugervejledningerne for fremtidig reference.

Brugervejledning i papirudgave

Installationsvejledning (oven på produktet) / Referencevejledning / Sikkerhed og anden information (denne vejledning).


Hjælpevejledning (brugervejledning på skærmen)

- Tryk på  (Indgangsvælger) på fjernbetjeningen, og vælg [Hjælp] for at åbne den. Hvis [Hjælp] ikke eksisterer, skal du vælge [Rediger] og tilføje [Hjælp].
- Du kan se Hjælpevejledningen med din smartphone (besøg webstedet vist på forsiden af Referencevejledningen).

Læs og forstå indholdet af denne vejledning, før produktet betjenes.

Bemærk

- Billeder og illustrationer i de medfølgende brugervejledninger er til referencebrug og kan afvige fra det faktiske produkt.
- Indstillingsmenuerne kan ændres uden brug af disse og alle andre internetforbindelser. Hvis du ikke ønsker din IP-adresse overhovedet bliver brugt, så opsæt ikke den trådløse internetfunktionen, og tilslut ikke et internetkabel. Der henvises til oplysningerne privatlivsinformationerne, der er præsenteret i opsætnings-skærmen, for yderligere oplysninger om internetforbindelser.

VIGTIGT - Læs softwarelicensaftalen for slutbruger, før du anvender dit Sony-produkt.*1 Anvendelse af dit produkt indikerer din accept af softwarelicensaftalen for slutbruger. Softwarelicensaftalen mellem dig og Sony er tilgængelig online på Sonys hjemmeside (<https://www.sony.net/tv-software-licenses/>) eller på skærmen af dit produkt. Tryk på  (Hurtige indstillinger) på fjernbetjeningen, og vælg [Indstillinger] → [System] → [Om] → [Juridiske oplysninger] → [Notater og licenser].

*1 Hvis disse oplysninger er beskrevet i både Referencevejledningen og denne vejledning, henvises til Referencevejledningen.

Advarsel for internetsikkerhed

Det anbefales på det kraftigste, af sikkerhedsmæssige grunde, at tilslutte dit TV til internettet via en router/et modem der indeholder routerfunktionalitet. En direkte tilslutning af dit TV til internettet kan udsætte dit TV for en sikkerhedsrisiko, så som at indhold og personoplysninger stjæles eller forfalskes.

Internetforbindelse og Data-fortrolighedspolitik

Dette produkt opretter forbindelse til internettet under den første opsætning, så snart et netværk er forbundet, med henblik på at bekræfte internetforbindelsen, og senere for at konfigurere startskærmen. Din IP-adresse bruges i disse og alle andre internetforbindelser. Hvis du ikke ønsker din IP-adresse overhovedet bliver brugt, så opsæt ikke den trådløse internetfunktionen, og tilslut ikke et internetkabel. Der henvises til oplysningerne privatlivsinformationerne, der er præsenteret i opsætnings-skærmen, for yderligere oplysninger om internetforbindelser.

VIGTIG BESKED

Dette produkt er fremstillet af eller på vegne af Sony Corporation.

EU-Importør: Sony Europe B.V.

Forespørgsler til EU-Importøren eller vedrørende overholdelse af produktgaranti i Europa skal sendes til fabrikantens repræsentant, Sony Belgium, bijkantoor van Sony Europe B.V., Da Vincilaan 7-D1, 1930 Zaventem, Belgien.

<https://www.sony.com/country>



Producentoplysninger af det indbyggede batteri

Springpower Technology (Shenzhen) Co., Ltd.
101, Nr. 2, Chaoshun Industrizone,
101 Bygning 6 og 101 Bygning 7, Nr. 221
Renmin vej, Fumin Fællesområdet,
Fucheng Underdistrikt, Longhua Distriktet,
Shenzhen City, Guangdong provinsen,
Folkerepublikken Kina

Chongqing VDL Electronics Co., LTD.
Bygning 1-4, Puli Industrial Nyt Område,
Zhaojia Gade, Kaizhou Distriktet,
Chongqing, Kina

Kun til anvendelig netadaptemodel:
Energiforbrug og øvrige oplysninger om strømforsyningen som påkrævet af Europa-Kommissionen (EU) 2019/1782 fremgår af følgende websted:
<https://compliance.sony.eu> og
<https://compliance.sony.co.uk> for Storbritannien

Sikkerhedsoplysninger

BATTERIER OG/ELLER FJERNBETJENING

- Bortskaf batterier på en miljøvenlig måde. Bortskaffelse af batterier kan være underlagt regulering i visse områder. Forsøg ikke selv at åbne den genopladelige fjernbetjening af hensyn for din sikkerhed. Rådspørg de lokale myndigheder for vejledning.

ADVARSEL

- Batterier og/eller fjernbetjening må ikke udsættes for ekstrem varme som f.eks. solskin, brand eller lignende eller et ekstremt lavt lufttryk, der kan resultere i en eksplosion eller lækage af en brandbar væske eller luftart.

Forsigtig

- Der er fare for eksplosion, hvis batteriet ikke udskiftes korrekt. Udskift det kun med samme type eller en tilsvarende type.
- Udsæt ikke batterier og/eller fjernbetjening for mekaniske stød, såsom knusning, bøjning, punktering eller makulering.
 - Undgå at tage eller placere tunge genstande på batterier og/eller fjernbetjening.
 - Brænd ikke eller bortskaf ikke batterier og/eller fjernbetjening i ild.
 - Du må ikke skille ad, åbne, mikroovne, brænde, male eller sætte fremmedlegemer ind i batterierne og/eller fjernbetjeningen.
 - Du skal ikke kortslutte et batteri. Opbevar ikke batterier tilfældigt i en æske eller skuffe, hvor de kan kortslutte hinanden eller kortsluttes af andre metalgenstande.
 - Du må ikke skille batterierne og/eller fjernbetjeningen ad, åbne eller rive dem i stykker. I tilfælde af, at en cellelækage fra batteriet, må væsken ikke komme i kontakt med huden eller øjnene. Hvis der er taget kontakt, vask det berørte område med rigelige mængder vand og søg læge.

- Hold nye og brugte batterier væk fra børn. Hvis batterirummet ikke lukker forsvarligt, bør du holde det væk fra børns rækkevidde.
- Hvis du tror, at batterier kan være blevet slugt eller placeret inde i nogen del af kroppen, skal du straks søge lægehjælp.

Stabilitetsrisiko

Fjernsynet kan falde og medføre alvorlig personskade eller dødsfald.

ADVARSEL

Et TV kan falde og medføre alvorlig personskade eller dødsfald. Mange skader, særligt ved børn, kan undgås ved at tage nogle simple forholdsregler såsom:

- Benyt ALTID kabinetter, stativer eller monteringsmetoder anbefalet af producenten af TV'et.
- Benyt ALTID kun møbler, der sikkert kan understøtte TV'et.
- Sørg ALTID for, at TV'et ikke hænger ud over kanten på det understøttende møbel.
- Lær ALTID børn om de farer der findes, når man kravler på møbler for at nå TV'et eller dets knapper.
- Før ALTID ledninger og kabler tilsluttet til dit TV, så man ikke kan falde over dem, trække i dem eller blive fanget af dem.
- Opbevar ALTID småt tilbehør utilgængeligt for børn, så børnene ikke kommer til at slugte tilbehøret ved et uheld.
- Placer ALDRIG et TV på en ustabil placering.
- Placer ALDRIG TV'et på høje møbler (eksempelvis skabe eller bogreoler), uden at forankre både møbel og TV'et på passende vis.
- Placer ALDRIG TV'et på tekstiler eller andre materialer, der kan ligge mellem TV'et og det understøttende møbel.
- Placer ALDRIG ting, så som legetøj og fjernbetjeninger, på toppen af TV'et eller på møbler hvor fjernsynet er placeret, der kan friste børn til at kravle op.

Hvis dit eksisterende TV bliver afhentet og flyttet, gælder de samme forholdsregler.

Installation/Opsætning*1

Installer og brug TV'et i overensstemmelse med nedenstående vejledning for at undgå brand, elektrisk stød eller skader på personer og materiel.

Apparater, der er tilsluttet en beskyttelsesjordning fra bygningsinstallationen gennem lysnettet eller gennem andre apparater med forbindelse til en beskyttelsesjordning – og til et TV-distributionssystem der anvender koaksialkabler, kan, under visse omstændigheder, udgøre en brandfare. Tilslutning til et TV-distributionssystem skal derfor etableres gennem en enhed, der skaber en elektrisk isolering under et vist frekvensområde (galvanisk isolator, se EN 60728-11).


Installation

- TV'et skal sættes op ved en let tilgængelig stikkontakt.
- Anbring TV-apparatet på en stabil, plan overflade, så det ikke vælter, og forårsager personskade eller skader på ejendom.
- Placer TV'et et sted, hvor der ikke kan trækkes i det, hvor det ikke skubbes eller væltes.

- Placer TV'et, så TV-foden ikke stikker frem fra TV-bordet (medfølger ikke). Hvis TV-foden stikker frem fra TV-bordet, kan TV'et vælte, falde ned og medføre personskade eller beskedige TV'et. Se Installationsvejledningen for forholdsregler ved stativmontering.

Transport

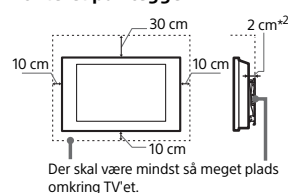
- Før transport af TV'et tages alle kabler ud.
- Før du transporterer TV'et, skal du fjerne foddækslet og terminaldækslerne (kun for pågældende TV-model).
- Antallet af personer, der skal til at transportere TV'et, afhænger af din model. Se Installationsvejledningen for detaljer.
- Pas på ikke at trykke på panelet eller rammen omkring skærmen, mens du bærer TV'et.
- Ved løft eller flytning af TV-apparatet, hold det fast fra bunden.
- TV'et må ikke udsættes for fysiske stød eller kraftige vibrationer under transport.
- TV'et skal pakkes ind i originalemballagen og sættes ned i originalkassen, når det skal til reparation eller blot flyttes.
- Læg ikke TV'et ned ved håndtering eller montering af TV'et (kun for pågældende TV-model).



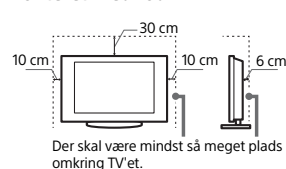
Ventilation

- Tildæk ikke ventilationshullerne og stik ikke noget ind i kabinettet.
- Der skal være plads omkring TV'et som vist nedenfor.
- Det anbefales på det kraftigste at anvende et Sony-vægbeslag til vægmontering for at sikre tilstrækkelig luftcirkulation.

Monteret på væggen

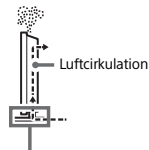
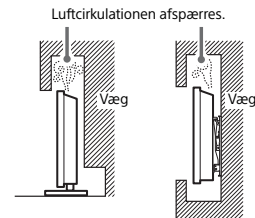


Monteret med fod



- For at sikre tilstrækkelig ventilation og forhindre ansamling af støv og snavs:
 - Læg ikke TV'et fladt ned og monter det ikke på hovedet, bagvendt eller sidevendt.
 - TV'et må ikke installeres på en hynde, et tæppe, en seng eller i et skab.

- TV'et må ikke dækkes til med stof, f.eks. gardiner, eller andre ting, f.eks. aviser, osv.
- Installer ikke TV'et som vist nedenfor.



Undlad at blokere cirkulationsområdet.

- *1 Ventilationsforhold afhænger af din TV-model. Hvis disse oplysninger er beskrevet i både Referencevejledningen og denne vejledning, henvises til Referencevejledningen.
- *2 1 cm kun for SU-WL8xx. Se Referencevejledningen for at se om dit TV er kompatibelt med dette beslag til vægmontering.

Netledning

Brug netledningen og stikket som følger for at undgå brand, elektrisk stød eller skader på personer og materiel:

- Brug kun netledninger fra Sony, ikke fra andre leverandører.
- Stikket skal sættes helt ind i kontakten.
- Slut kun TV'et til en stikkontakt med 220 V – 240 V AC.
- Af sikkerhedshensyn skal du trække netledningen ud af stikket og være omhyggelig med ikke at vikle fødderne ind i kablerne.
- Tag netledningen ud af stikkontakten, før du arbejder eller flytter på TV'et.
- Hold netledningen væk fra varmekilder.
- Tag netstikket ud og rengør det med jævne mellemrum. Hvis stikket er dækket med støv og tiltrækker fugt, forringes isoleringen, og der kan opstå brand.

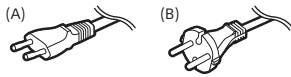
Bemærk

- Du må ikke bruge den medfølgende netledning med andet udstyr.
- Undgå så vidt muligt at klemme, bøje eller sno netledningen. Ledningstrådene kan være afisolerede eller knækket.
- Du må ikke ændre på netledningen.
- Du må ikke placere tunge genstande på netledningen.
- Træk ikke i selve ledningen, når stikket skal tages ud af stikkontakten.
- Du må ikke slutte for mange apparater til samme stikkontakt.
- Du må ikke bruge stikkontakter, som stikket ikke passer i.

Modeller leveres med en type netledning

Brug den specificerede medfølgende netledning.

Modeller med medfølgende mere end én netledningstype



Bemærkning til kunder i Schweiz, Belgien, Liechtenstein, Gibraltar, Slovakiske Republik, Tjekkiske Republik, Cypern, Malta, Polen, Vatikanstaten, Frankrig, Israel

Brug altid den medfølgende netledning (A). Brug den angivne medfølgende netledning af sikkerhedsmæssige årsager.

Bemærkning til kunder i Østrig, Bosnien-Hercegovina og Færøerne

Brug altid den medfølgende netledning (B). Brug den angivne medfølgende netledning af sikkerhedsmæssige årsager.

Bemærkning til kunder i andre lande

Acceptabelt at bruge den medfølgende netledning (A) eller netledning (B).

BEMÆRKNING OM LYSNETADAPTER (kun modeller med medfølgende netadapter)

Advarsel

For at reducere risikoen for brand eller elektrisk stød må du ikke udsætte dette apparat for regn eller fugt.

For at forhindre brand eller stød må du ikke stille genstande fyldt med væsker, som f.eks. vaser på apparatet. Du må ikke installere dette udstyr, hvor der er begrænset plads, som f.eks. på en boghyld.

- Sørg for at stikkontakten er placeret nær udstyret, og at den er let tilgængelig.
- Brug altid den medfølgende lysnetadapter og det medfølgende strømkabel. Ellers kan det medføre fejlfunktion.
- Slut lysnetadapteren til en stikkontakt, der er nemt tilgængelig.
- Rul aldrig strømkablet rundt om lysnetadapteren. Ledningen i kablet kan blive skåret over eller det kan medføre fejl i mediemodtagerens funktion.
- Rør aldrig ved lysnetadapteren med våde hænder.
- Hvis du bemærker noget mærkeligt ved lysnetadapteren, skal du straks afbryde tilslutningen til stikkontakten.
- Enheden er ikke frakoblet lysnettet så længe den er sluttet til stikkontakten - heller ikke selv om der er slukket for strømmen på enheden.
- Da lysnetadapteren bliver varm, når den har været brugt gennem længere tid, kan den føles meget varm, når du rører ved det med din hånd.



Forbudt brug

TV'et må ikke placeres eller anvendes på steder eller i omgivelser eller situationer som de nedenfor beskriver. Ellers kan TV'et fungere dårligt og forårsage brand, elektrisk stød og personskader.

Placering:


- Udendørs (i direkte sollys), på stranden, på et skib eller et andet fartøj, i et køretøj, ustabile placeringer, tæt på vand, regn, fugt eller røg.

Omgivelser:

- Steder, der er varme, fugtige eller meget støvede, hvor der kan komme insekter ind, hvor det kan blive udsat for mekaniske vibrationer, tæt på kilder med åbne flammer så som tændte stearinlys placeret på et TV. TV-apparatet må ikke udsættes for dryp eller stænk, og der må ikke anbringes væskefyldte genstande som f.eks. vaser på TV-apparatet.

Situation:

- Brug, hvis dine hænder er våde, hvis kabinettet er afmonteret eller med tilbehør, der ikke anbefales af producenten. Tag TV'ets netledning ud af stikkontakten i tordenvejr.
- Monter TV'et, så det rager frem i det åbne rum. Det kan medføre skader eller ødelæggelse på grund af en person eller en ting, som rammer ind i TV'et.
- Placer TV'et i fugtige ellers støvede omgivelser eller i et lokale med oliefyldt røg eller damp (nær kogepladser eller befugtere). Det kan medføre brand, elektrisk stød eller vridning.
- Monter TV'et på steder, der er udsat for ekstrem temperatur, som f.eks. i direkte sollys, i nærheden af en radiator eller i nærheden af en ventilationsåbning. I sådanne tilfælde kan TV'et blive overophedet, hvilket kan medføre, at kabinettet slår sig, og/eller at TV'et svigter.



- Hvis TV'et placeres i omlægningsrummet en offentlig badeanstalt eller spa-bad, kan TV'et blive ødelagt af luftbåret svovl osv.
- Hvis du vil opnå den bedste billedkvalitet, må du ikke udsætte skærmen for direkte belysning eller sollys.

- Undgå at flytte TV'et fra et koldt sted til et varmt sted. Pludselige ændringer i rumtemperaturen kan medføre kondensering. Det kan betyde, at TV'et viser et dårligt billede og/eller dårlige farver. Hvis det sker, skal du sørge for, at fugten fordamper helt, før du tænder for TV'et.

Ituslåede dele:

- Du må ikke kaste genstande mod TV'et. Skærmglasset kan knuses af slaget og anrette alvorlig personskade.
- Hvis TV'ets overflade revner, må du ikke røre det, for du har trukket netledningen ud af stikkontakten. Ellers kan det medføre elektrisk stød.

Når TV'et ikke er i brug

- Hvis du ikke anvender TV'et i flere dage, skal det afbrydes fra lysnettet af miljø- og sikkerhedshensyn.
- Da TV'et ikke er helt afbrudt fra lysnettet, selvom det er slukket, skal stikkett tages ud af stikkontakten for at afbryde TV'et fuldkomment.
- Visse TV'er kan have funktioner, som kræver, at tv'et altid skal være i standby/ netværksstandby for at fungere korrekt.

Hvis følgende problemer opstår...

Sluk TV'et og træk straks netledningen ud af stikkontakten, hvis følgende problemer opstår.

Bed din forhandler eller Sony-servicecenter om at få TV'et efteret af autoriserede serviceteknikere.

Når:

- Netledningen er beskadiget.
- Stikket passer dårligt.
- TV'et er beskadiget som følge af at være tabt eller slået, eller der er kastet genstande mod det.
- Væske eller genstande er trængt ind gennem kabinettets åbninger.

Om TV-temperatur

Når TV'et bruges i en længere periode, bliver panelets omgivelser varme. Den kan føles meget varm, når du rører ved det med din hånd.

Medicinske institutioner

Dette produkt kan ikke bruges som et medicinsk udstyr. Det kan forårsage fejlfunktion i medicinsk udstyr.

Placer ikke dette produkt i nærheden af medicinsk udstyr

Dette produkt (inklusive tilbehør) indeholder magnet(er), som muligvis kan interferere med pacemakere, programmerbare shuntventiler til hydrocephalusbehandling eller andet medicinsk udstyr. Placer ikke dette produkt i nærheden af personer, som anvender sådant medicinsk udstyr. Konsulter din læge inden du anvender dette produkt, hvis du anvender nogen former for sådant medicinsk udstyr.

Holdes uden for rækkevidde af børn eller individer under tilsyn

Dette produkt (inklusive tilbehør) indeholder magnet(er). Slugning af magnet(er) kan forårsage alvorlig skade som for eksempel kvælningsfare eller tarmskader. Hvis magneter (eller en magnet) sluges, skal der straks opsøges læge.

Magnetisk påvirkning

Dette produkt (inklusive tilbehør såsom dæksler) anvender magneter. Anbring ikke magnetfølsomme genstande (hævekort, kreditkort med magnetstrebe osv.) i nærheden af dette produkt.

Forholdsregler

Bemærk når du ser TV

- Der skal være moderat belysning, da det kan belaste dine øjne at se TV ved dårligt lys eller i længere tid.
- Når du bruger hovedtelefoner, skal du justere lyden, så den ikke er for høj, da det kan skade hørelsen.

Skærm (Kun for LCD-TV):

- Selvom skærmen er fremstillet med højpræcisionsteknologi og 99,99 % eller flere effektive pixler, kan der forekomme sorte pletter eller lysende punkter (røde, blå eller grønne), der optræder konstant på skærmen. Det er en konstruktionsmæssig egenskab ved skærmen og ikke en fejl.
- Tryk ikke og skrab ikke frontfilteret, og placer ikke genstande oven på TV'et. Billedet kan blive uensartet, eller skærmen kan blive beskadiget.
- Hvis TV'et bruges et sted, hvor der er koldt, kan billedet virke udtværet eller blive mørkt. Dette er ikke tegn på fejl. Fænomenerne forsvinder, efterhånden som temperaturen stiger.
- Der kan forekomme skygge billeder (ghosting), når der konstant vises stillbilleder. Det forsvinder efter et øjeblik.
- Skærmen og kabinettet kan blive varmt, når TV'et er i brug. Dette er ikke en fejl.
- Skærmen indeholder en lille mængde flydende krystal. Følg de lokale regler og retningslinjer for bortskaffelse.

OLED-skærm (Kun for OLED-TV):

- Selvom OLED-skærmen er fremstillet med højpræcisionsteknologi og 99,99 % eller flere effektive pixler, kan der forekomme sorte pletter eller lysende punkter (hvide, røde, blå eller grønne), der optræder konstant på OLED-skærmen. Det er en konstruktionsmæssig egenskab ved OLED-skærmen og ikke en fejl.
- Tryk ikke og skrab ikke frontfilteret, og placer ikke genstande oven på TV'et. Billedet kan blive uensartet, eller OLED-skærmen kan blive beskadiget.
- Skærmen og kabinettet kan blive varmt, når TV'et er i brug. Dette er ikke en fejl.

- Sørg for at følge de lokale love og regulativer ved bortskaffelse af dit TV.

Beskyttelse af TV-skærmen (kun for OLED TV)

Forholdsregler for at beskytte skærmen mod skader

Billedfastholdelse

På OLED-TV'er kan der opstå billedfastholdelse (fastbrænding af billedet) på grund af egenskaberne ved de anvendte materialer. Billedfastholdelse kan forekomme, hvis billeder vises på samme sted på skærmen gentagne gange eller i længere tid. Det er ikke en fejl ved TV'et. Undgå at vise billeder, som kan fremkalde billedfastholdelse.

Følgende er eksempler på billeder som kan fremkalde billedfastholdelse:

- Indhold med sorte områder øverst og nederst og/eller i venstre og højre side af skærmen. (hvis det sendte billedformat, f.eks. brevkasse, 4:3 eller standard, er bredere eller højere end skærmens format)
- Stillestående billeder såsom fotos.
- Skærmmenuer, programguider, kanallogoer osv.
- Stillestående indhold fra programmer.
- Lysviser på skærmen, som for eksempel bruges til nyheder eller udsendelsestiler.

Sådan reduceres risikoen for billedfastholdelse:

- Sony anbefaler, at du slukker for TV'et som normalt ved at trykke på tænd-/slukknappen på fjernbetjeningen eller TV'et.
- Fyld skærmen ud ved at skifte [Bredformatstilstand] for at fjerne de sorte områder.
- Slå OSD fra (On Screen Display, visning på skærmen) ved at trykke på knappen MENU (Kontrolmenu), og vælg [Vis info], og deaktiver menuerne fra tilsluttet udstyr.
- Undgå at vise stillestående billeder med stærke farver (inklusive hvid) eller logoer på en del af skærmen.
- Juster billedindstillingerne, så de passer til forholdene i omgivelserne. Standardbillede anbefales til privat brug og ved visning af indhold, der ofte viser stationslogoer m.m.

TV'et har følgende funktioner til at mindske eller forhindre billedfastholdelse.

Panelopdatering

En panelopdatering justerer panelets ensartethed. Der kan udføres panelopdatering, hvilket kun bør finde sted, når billedfastholdelsen er meget mærkbar.

Forsigtig:

- Funktionen Panelopdatering kan påvirke panelet. Udfør ikke panelopdatering mere end en gang om året da det kan forringe panelets levetid.
- Effektiviteten af en panelopdatering kan variere afhængig af omfanget af billedfastholdelse.
- Panelopdatering tager op til en time at udføre.

Det følgende gælder også for nogle modeller som angivet før en panelopdatering udføres.

- Der kan blive vist en hvid, rød, grøn eller blå linje på skærmen under panelopdateringen, det er ikke en fejl på TV'et.
- Panelopdatering fungerer kun, når rumtemperaturen er mellem 10 °C og 40 °C.


Pixelskift

Flytter automatisk billedet på skærmen for at undgå billedfastholdelse.

Andre funktioner

Skærmens lysstyrke reduceres automatisk ved visning af stillbilleder, ure, klare farver, logoer m.m.

Behandling og rengøring af TV'ets skærmoverflade og kabinet



Forholdsregler:

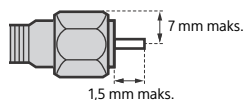
- Undgå at røre ved skærmen.
- Tør støv forsigtigt af skærmen/kabinettet med en mikrofiberklud.
- Sprøjt aldrig vand eller rengøringsmidler direkte på TV'et. Det kan dryppe til bunden af skærmen eller uventede dele og komme ind i TV'et, hvilket kan medføre skader på TV'et.

Ekstraudstyr

- Hold ekstraudstyr eller andet udstyr, der udsender elektromagnetisk stråling, på afstand af TV'et. Ellers kan billedforvrængning og/eller dårlig lyd forekomme.
- Dette udstyr er blevet testet og fundet i overensstemmelse med grænserne i EMC-standarderne, ved hjælp af et signalkabel kortere end 3 meter.
- Dette udstyr er blevet testet og fundet i overensstemmelse med de grænser, der er fastsat i EMC-standarderne, ved hjælp af et RF-kabel kortere end 30 meter til terrestrisk/satellit/CATV-terminalen.

Anbefaling af F-type stik¹

Den indvendige tråd må ikke stikke mere ud fra tilslutningsdelen end 1,5 mm.



(Referencetegning af F-type stik)

DK

Ved brug af trådløs funktion

- Brug ikke denne enhed i nærheden af medicinsk udstyr (pacemaker, osv.), da dette kan resultere i funktionsfejl i det medicinske udstyr.
- Selvom denne enhed sender/modtager scramblede signaler, vær opmærksom på uautoriseret aflytning. Vi hæfter ikke for følgerne heraf.
- Dette udstyr skal installeres og betjenes med en afstand på 20 cm eller mere mellem antennen for denne enhed, og en persons krop.

Vær forsigtig ved håndtering af fjernbetjeningen

- Brug ikke forskellige batterityper eller gamle og nye batterier samtidigt. Dette produkts fjernbetjening indeholder sølvfosfatglas^{*1}, et biocidholdigt produkt med aktivt stof, der kontrollerer væksten af mikroorganismer på produktets overflade. Dette tilsætningsstof er opført i artikel 95 i regulativet om biocidholdige produkter (BPR). Dette produkts fjernbetjening indeholder ingen nanomaterialer. Denne teknologi er ikke en erstatning for god hygiejne og/eller rengøringspraksis. Sprøjt ikke desinfektionsmiddel direkte på fjernbetjeningen.

*1 Kun for begrænsede regioner/lande/modeller.

Forsigtig med håndtering af den genopladelige fjernbetjening (kun modeller med genopladelig fjernbetjening)

- Sørg for at bortskaffe isoleringsarket, når du har fjernet det fra den genopladelige fjernbetjening.
- Indsæt aldrig USB-stikket i, når enheden eller ladekablet er vådt.
- Hvis USB-stikket er indsat, mens enheden eller ladekablet er vådt, kan der opstå en kortslutning på grund af væske (postevand, havvand, sodavand osv.) eller fremmedlegemer på enheden eller ladekablet og forårsage unormal varmeudvikling eller funktionsfejl.
- Brug det medfølgende USB-kabel til at oplade fjernbetjeningen.
- Følg den almindelige procedure, når du oplader den genopladelige fjernbetjening. Hvis oplysningerne er beskrevet i både Referencevejledningen og denne vejledning, henvises til Referencevejledningen.
- Læs Referencevejledningen (inklusive opladningsinstruktioner og oplysninger om minimale og maksimale driftstemperaturer), der følger med dette produkt.
- Efterlad ikke den genopladelige fjernbetjening på længere tids opladning, når den ikke er i brug.
- Hvis den ikke bruges i længere tid, kan du muligvis ikke oplade den på grund af overafledning. Oplad batteriet mindst en gang hver sjette måned.

CAM (Conditional Access Module)

- Fjern ikke dummy-kortet eller dækslet (tilgængelighed afhænger af TV-model) over indgangen til TV CAM (Conditional Access Module) med mindre, der skal indsættes et chipkort i CAM'et.

Bortskaffelse af TV'et



Bortskaffelse af udtjente elektriske og elektroniske produkter (gælder for den Europæiske Union og andre lande med separate indsamlingsystemer)

Dette symbol på produktet eller emballagen angiver, at produktet ikke må bortskaffes som husholdningsaffald. Det skal i stedet indleveres på en genbrugsplads specielt indrettet til genanvendelse af elektriske og elektroniske produkter. Ved at sikre at produktet bortskaffes korrekt, forebygges de mulige negative konsekvenser for miljø og sundhed, som en ukorrekt affaldshåndtering af produktet kan forårsage. Genanvendelse af materialer bidrager til at bevare naturlige ressourcer. Yderligere information om genanvendelse af dette produkt kan fås hos den kommunale genbrugsstation, det lokale renovationsselskab eller den butik, hvor produktet blev købt.



Bortskaffelse af udtjente batterier (gælder for den Europæiske Union og andre lande med separate indsamlingsystemer)

Dette symbol på batteriet eller emballagen betyder, at batteriet, der blev leveret med dette produkt, ikke må bortskaffes som husholdningsaffald. På visse batterier kan dette symbol anvendes i kombination med et kemisk symbol. Det kemiske symbol for bly (Pb) er anført, hvis batteriet indeholder mere end 0,004 % bly. Ved at sikre at disse batterier bortskaffes korrekt, forebygges de mulige negative konsekvenser for miljø og sundhed, som en ukorrekt affaldshåndtering af batteriet kan forårsage. Genanvendelse af materialer bidrager til at bevare naturlige ressourcer. I tilfælde af produkter, der af sikkerheds- eller dataintegritet kræver en permanent forbindelse med et indbygget batteri, bør batteriet udskrives af kvalificeret servicepersonale. For at sikre en korrekt håndtering af batteriet skal det udtjente produkt afleveres på en genbrugsplads specielt indrettet til genanvendelse af elektriske og elektroniske produkter. Med hensyn til øvrige batterier, se venligst afsnittet der omhandler sikker fjernelse af batterier. Aflever batteriet til et indsamlingssted for genanvendelse af udtjente batterier. Yderligere information om genanvendelse af dette batteri kan fås ved at kontakte den kommunale genbrugsstation eller den butik, hvor produktet eller batteriet blev købt.

Bemærkninger om digital TV-funktion

- Digitale TV (DVB terrestrisk, satellit og kabel), interaktive tjenester og netværksfunktioner er muligvis ikke tilgængelige i alle lande eller områder. Nogle funktioner er muligvis ikke aktiveret eller fungerer måske ikke korrekt hos nogle leverandører og netværksmiljøer. Nogle TV-udbydere kan opkræve et gebyr for deres ydelser.
- Dette tv overholder DVB-T/ DVB-T2-specifikationerne, men kompatibilitet med fremtidige DVB-T/ DVB-T2 digitale jordbaserede udsendelser er ikke garanteret.

Oplysninger om varemærker

- Termerne HDMI, HDMI High-Definition Multimedia Interface, HDMI-varedesign og HDMI-logoerne er varemærker eller registrerede varemærker tilhørende HDMI Licensing Administrator, Inc.
- Google TV er navnet på denne enheds softwareoplevelse og et varemærke tilhørende Google LLC. Google, YouTube og andre mærker er varemærker tilhørende Google LLC.
- Netflix er et registreret varemærke tilhørende Netflix, Inc.
- DiSEqC™ er et varemærke tilhørende EUTELSAT. Dette TV understøtter DiSEqC 1.0. Dette TV er ikke beregnet til at styre motoriserede antenner.
- Alle andre varemærker er tilhørende deres respektive ejere.


Tietoa oppaista*1

Säilytä oppaat myöhempää käyttöä varten.

Painettu käyttöohje

Asetusopas (laitteen päällä) / Viiteopas / Turvallisuutta koskevaa ja muuta tietoa (tämä käyttöohje).


Käyttöopas (sähköinen opas)

- Avaa painamalla kaukosäätimen  (Tulosignaalin valinta) -painiketta ja valitsemalla [Ohje]. Jos [Ohje] ei ole käytettävissä, valitse [Muokkaa] ja lisää [Ohje].
- Käyttöopasta voi käyttää älypuhelimella (käy viiteoppaan kannessa mainitussa web-osoitteessa).

Sisäistä käyttöohjeen sisältö ennen laitteen käyttämistä.

Huomautus

- Toimitetuissa käyttöohjeissa käytetyt kuvat ja piirroksot ovat ohjeellisia ja voivat poiketa kyseisestä tuotteesta.
- Ohjelmistopäivityksistä johtuen asetusvalikoita voidaan muuttaa ilman ilmoitusta. Katso uusimmat tiedot Sonyn tukisivustolta.

TÄRKEÄÄ – Lue loppukäyttäjän ohjelmistolisenssisopimus ennen Sony-laitteen käyttöä.*1 Tuotteen käyttäminen tarkoittaa sitä, että käyttäjä on hyväksynyt loppukäyttäjän ohjelmistolisenssisopimuksen. Käyttäjän ja Sonyn välinen ohjelmistolisenssisopimus on saatavana verkossa Sonyn verkkosivustolla (<https://www.sony.net/tv-software-licenses/>) tai laitteen näytöllä. Paina kaukosäätimen  (Pika-asetukset) -painiketta ja valitse [Asetukset] → [Järjestelmä] → [Tietoja] → [Oikeudelliset tiedot] → [Ilmoitukset ja lisenssit].

*1 Jos tätä asiaa koskevia tietoja on sekä viiteoppaassa että tässä oppaassa, noudata viiteoppaan ohjeita.

Internet-yhteyden tietoturva koskeva huomautus

Suosittellemme tietoturvasyistä, että televisio yhdistetään Internetiin reitittimen tai reitintointiminnolla varustetun modeemin kautta. Television yhdistäminen suoraan Internetiin saattaa altistaa television tietoturvaohjelmille, kuten sisältöjen tai henkilötietojen urkinalle tai peukaloinnille.

Internet-yhteys ja tietosuojat

Tämä tuote yhdistyy Internetiin, Internet-yhteyden varmistamiseksi, alkuasetuksen aikana heti, kun verkko on kytketty ja myöhemmin Kotivalikon määrittämiseksi. IP-osoitetta käytetään tässä ja kaikissa muissa Internet-yhteyksissä. Jos et halua IP-osoitetta käytettävän ollekanen, älä aseta langatonta Internet-toimintoa, äläkä yhdistä Internet-johtoa. Katso yksityisyysdenujoantiedot, jotka on esitetty asetusikkunoissa, saadaksesi lisätietoja Internet-yhteyksistä.

TÄRKEÄ HUOMAUTUS

Tämä tuote on valmistettu Sony Corporation toimesta tai puolesta.

EU-maahantuojat: Sony Europe B.V.

EU-maahantuojalle osoitetut tiedustelut tai tuotteen Euroopan vaatimustenmukaisuuteen liittyvät tiedustelut tulee osoittaa valmistajan valtuutetulle edustajalle: Sony Belgium, bijkantor van Sony Europe B.V., Da Vincilaan 7-D1, 1930 Zaventem, Belgia.

<https://www.sony.com/country>



Sisäisen akun valmistajan tiedot

Springpower Technology (Shenzhen) Co., Ltd.

101 No. 2, Chaoshun Industrial Zone, 101 Building 6 ja 101 Building 7, No. 221 Renmin Road, Fumin Community, Fuchengin alipiirikunta, Longhuan piirikunta, Shenzhenin kaupunki, Guangdongin maakunta, Kiinan kansantasavalta

Chongqing VDL Electronics Co., LTD. Building 1-4, Puli Industrial New Area, Zhaojia Street, Kaizhoun piirikunta, Chongqing, Kiina

Vain soveltuvat verkkolaitemallit: Virtalähteen energiankulutustiedot ja muut komission asetuksen (EU) 2019/1782 edellyttämät tiedot ovat saatavilla seuraavista sivustoista: <https://compliance.sony.eu> ja Yhdistyneessä kuningaskunnassa <https://compliance.sony.co.uk>

Turvallisuusohjeet

PARISTOT JA/TAI KAUKOSÄÄDIN

- Hävitä käytetyt paristot ympäristöystävällisesti. Joillakin alueilla on paristojen hävittämistä koskevia määräyksiä. Älä yritä avata ladattavaa kaukosäädintä oman turvallisuutesi vuoksi. Kysy neuvoa paikallisilta viranomaisilta.

VAROITUS

- Älä altista paristoja ja/tai kaukosäädintä liialliselle kuumuudelle, kuten auringonpaisteelle, avotulle tai vastaaville, tai erittäin alhaiselle ilmanpaineelle. Nämä voivat aiheuttaa räjähdysten tai tuleneron nesteen tai kaasun vuodon.

Huomio

- Vääränlaiseen paristoon vaihtaminen aiheuttaa räjähdysvaaran. Korvaa vain samanlaisella tai vastaavan tyyppisellä tuotteella.
- Älä aiheuta paristoille ja/tai kaukosäätimelle mekaanisia vaurioita esimerkiksi murskaamalla, taivuttamalla, puhkaisemalla tai rikkomalla.
- Vältä pudottamista tai asettamista painavia esineitä paristojen ja/tai kaukosäätimen päälle.
- Älä hävitä paristoja ja/tai kaukosäädintä polttamalla tai muuten altista niitä tullelle.
- Älä pura, avaa, laita mikroaaltouuniin, polta tai maalaa paristoja ja/tai kaukosäädintä tai tyynnä vieraita esineitä niiden sisään.
- Älä kytkä paristoa oikosulkuun. Älä säilytä paristoja huolimattomasti rasiassa tai laatikossa, jossa ne voivat joutua oikosulkuun keskenään tai muiden metalliesineiden kautta.
- Älä pura, avaa tai riko paristoja ja/tai kaukosäädintä. Jos paristosta vuotaa nestettä, älä päästä sitä kosketuksiin ihon tai silmien kanssa. Jos näin pääsee kuitenkin kärsymään, huuhtelee altistunut alue runsaalla vedellä ja hakeudu lääkäriin.
- Pidä uudet ja käytetyt paristot poissa lasten ulottuvilta. Jos paristolla ei sulkeudu tiukasti, pidä laite poissa lasten ulottuvilta. Jos epäilet, että paristoja on nieltä tai työnnetty kehon aukkoihin, kysy heti neuvoa lääkäritä.

Asennuspaikan vakaus

Televisio saattaa pudota ja aiheuttaa vakavan loukkaantumisen tai kuoleman.

VAROITUS

- Televisio saattaa pudota ja aiheuttaa vakavan loukkaantumisen tai kuoleman. Usein erityisesti lasten loukkaantuminen voidaan välttää noudattamalla seuraavia yksinkertaisia varotoimia:
- Käytä AINA television valmistajan suosittelemaa kaappia, jaluustaa tai kiinnitysmenetelmää.
- Käytä AINA huonekaluja, jotka turvallisesti tukevat televisiota.
- Varmista AINA, että televisio ei ulotu sen alla olevan huonekalun reunojen ulkopuolelle.

- Opetä AINA lapsille, että huonekalujen päälle kipeäminen televisioon tai sen säätimiin ulottumiseksi on vaarallista.
- Sijoittele AINA televisioon liitetyt johdot ja kaapelit siten, että niihin ei voi kompastua tai tarttua eikä niitä voi vetää.
- Pienikokoiset tarvikkeet on pidettävä AINA poissa lasten ulottuvilta niin, että he eivät niele niitä vahingossa.
- ÄLÄ KOSKAAN sijoita televisiota epävakaaseen paikkaan.
- ÄLÄ KOSKAAN sijoita televisiota korkean huonekalun päälle (esimerkiksi kaappi tai kirjahylly) kiinnittämättä huonekalua ja televisiota soveltuvaan tukeen.
- ÄLÄ KOSKAAN aseta television ja sen alustan väliin liinoja tai muita materiaaleja.
- ÄLÄ KOSKAAN aseta television tai sen alla olevan huonekalun päälle esineitä, joiden perään lapset saattavat kiivetä, kuten leluja tai kaukosäätimiä.

Jos säilytät vanhan televisiosi ja siirrät sen toiseen paikkaan, huomioi samat seikat sen sijoittelussa.

Asennus ja käyttö*1

Noudata television asennuksessa ja käytössä seuraavia ohjeita välttääksesi tulipalon tai sähköiskun vaaran tai laitteen vaurioitumisen ja/tai henkilövahingot. Laitteen liittäminen suojamaadoitettuun pistorasiaan tai toiseen suojamaadoitukseen kytkettyyn laitteeseen tai laitteen liittäminen koaksiaalikaapelilla televisioantennijärjestelmään voi joissakin olosuhteissa aiheuttaa tulipalovaaran. Televisioantennijärjestelmään liittäminen tulee siksi tehdä tietyin taajuuden alapuolelta eristävän sähköeristyslaitteen kautta (galvaaninen erotin, ks. EN 60728-11).


Asennus

- Televisio on sijoitettava helposti käsiillä olevan verkkopistorasian lähelle.
- Aseta television tukevalle, tasaiselle alustalle, ettei se kaadu ja aiheuta henkilö- tai omaisuusvahinkoja.
- Asenna televisio paikkaan, jossa sitä ei voida vetää, työntää tai kaataa.
- Asenna televisio niin, ettei TV:n pöytäjalusta työnny televisiotason ulkopuolelle, TV voi kaataa tai pudota ja aiheuttaa henkilövahingon tai television vaurioitumisen. Katso jalustan asentamiseen liittyvä tärkeä huomautus Asetusoppaasta.

Laitteen kuljettaminen ja siirtäminen

- Irrota kaikki johdot ennen television siirtämistä.
- Irrota jalustan ja liitinten kannet ennen television siirtämistä (vain soveltuvat TV-mallit).
- TV:n siirtämiseen tarvittavien henkilöiden määrä riippuu laitteen mallista. Katso lisätietoja asetusoppaasta.
- Älä kuormita paneelia ja näyttöruutua ympäröivää kehystä, kun kuljetat TV-vastaanotinta käsin.
- Kun nostat tai siirrät televisiota, kannattele sitä tukevasti alapuolelta.
- Älä altista laitetta iskuille tai liialliselle värähtelylle kuljetuksen aikana.

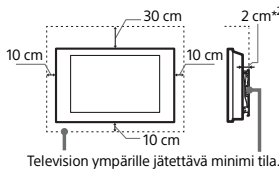
- Kun toimitat television huoltoon, tai kun kuljetat sitä muuton yhteydessä, pakkaa laite alkuperäiseen pakkaukseen ja suojaa se alkuperäisillä pakkauksimateriaaleilla.
- Kun käsittelet tai asennat TV:tä, pidä se pystyasennossa (vain soveltuvat TV-mallit).



Ilmanvaihto

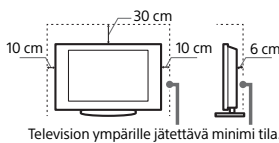
- Älä peitä television ilmanvaihtoaukkoja äläkä työnnä mitään kotolon sisään.
- Jätä television ympärille tilaa alla olevan kuvan mukaisesti.
- Sony'n Seinäasennustelineen käyttäminen on erittäin suositeltavaa riittävän ilmankierron varmistamiseksi.

Asennus seinälle



Television ympärille jätettävä minimi tila.

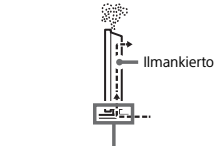
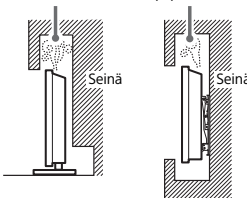
Asennus jalustalle



Television ympärille jätettävä minimi tila.

- Noudata seuraavia ohjeita varmistaaaksesi asianmukaisen ilmanvaihdon ja estääksesi liian tai pölyn kerääntymisen:
 - Älä asenna televisiota takaosan varaan, ylösalaisin, takaperin tai sivuttain.
 - Älä sijoita televisiota hyllyn, maton tai vuoteen päälle tai kaapin sisälle.
 - Älä peitä televisiota millään tekstiilillä tai muilla vastaavilla, esimerkiksi verhoilla tai sanomalehdillä jne.
 - Älä asenna televisiota alla olevien kuvien mukaisesti.

Ilmankierto estynyt.



Älä tuki ilmankierron aluetta.

- *1 Ilmanvaihdon vaatimukset riippuvat TV-mallista. Jos tätä asiaa koskevia tietoja on sekä viiteoppaassa että tässä oppaassa, noudata viiteoppaan ohjeita.
- *2 1 cm vain SU-WL8xx-mallille. Tarkista viiteoppaasta, onko TV:si yhteensopiva tämän seinäasennuskiinnittimen kanssa.

Verkkovirtajohto

Noudata verkkovirtajohtojen ja pistorasian käsittelyssä seuraavia ohjeita välttääksesi tulipalon tai sähköiskun vaaran, laitteen vaurioitumisen ja/tai henkilövahingot:

- Käytä ainoastaan Sony'n verkkovirtajohtoa. Älä käytä muiden valmistajien johtoja.
- Työnnä pistoke kunnolla pistorasiaan.
- Television saa kytkeä ainoastaan verkkovirtaan 220 V – 240 V AC.
- Irrota verkkovirtajohto pistorasiasta kaapeleiden asennuksen ajaksi turvallisuuden vuoksi. Varo kompastumasta kaapeleihin.
- Irrota verkkovirtajohto pistorasiasta ennen kuin teet mitään toimenpiteitä televisiolle tai siirrät sitä.
- Pidä verkkovirtajohto etäällä lämmönlähteistä.
- Irrota pistoke pistorasiasta ja puhdista sen säännöllisin väliajoin. Jos pistoke on pölyinen ja siihen tiivistyy kosteutta, sen eriste voi vaurioitua ja seurauksena voi olla tulipalo.

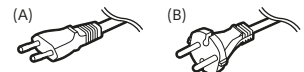
Huomautus

- Älä käytä television mukana toimitettua verkkovirtajohtoa minkään muun laitteen virtaliitännässä.
- Älä purista, taivuta tai kierrä verkkovirtajohtoa voimakkaasti. Johtimet voivat paljastua tai rikkoutua.
- Älä tee muutoksia verkkovirtajohtoon.
- Älä aseta raskaita esineitä verkkovirtajohdon päälle.
- Kun irrotat pistokkeen pistorasiasta, älä vedä johdosta.
- Älä kytke liian montaa laitetta samaan pistorasiaan.
- Älä käytä väräänlaista tai viallista pistorasiaa.

Mallit, joiden mukana toimitetaan yhden tyyppinen verkkovirtajohto

Käytä mukana toimitettua määrättyä verkkovirtajohtoa.

Mallit, joiden mukana toimitetaan eri tyyppisiä verkkovirtajohtoja



Huomautus asiakkaille Sveitsissä, Belgianssa, Liechtensteinissä, Gibraltarilla, Slovakiassa, Liechtensteinissä, Gibraltarilla, Sijokiassa tasavallassa, Tšekin tasavallassa, Kyproksella, Maltalla, Puolassa, Vatikaanivaltiossa, Ranskassa ja Israelissa

Varmista, että käytät toimitettua verkkovirtajohtoa (A). Mainittu mukana toimitettua verkkovirtajohtoa on käytettävä turvallisuussyistä.

Huomautus asiakkaille Itävallassa, Bosnia-Hertsegovinassa ja Färsearilla
Varmista, että käytät toimitettua verkkovirtajohtoa (B). Mainittu mukana toimitettua verkkovirtajohtoa on käytettävä turvallisuussyistä.

Huomautus asiakkaille muissa maissa
Voi käyttää toimitettua verkkovirtajohtoa (A) tai (B).

VERKKOLAITETTA KOSKEVA HUOMAUTUS (vain mallit, joiden toimitukseen sisältyy verkkolaite)

Varoituis

Suojaa tämä laite sateelta ja kosteudelta tulipalo- ja sähköiskuvaaraan estämiseksi. Älä aseta maljakoita tai muita nestettä sisältäviä esineitä laitteen päälle tulipalo- ja sähköiskuvaaraan vuoksi. Älä asenna tätä laitetta suljettuun tilaan, esimerkiksi kirjahyllyyn tai vastaavaan.

- Varmista, että pistorasia on lähellä laitetta ja että siihen on helppo päästä käsiksi.
- Varmista, että käytät toimitettua verkkolaitetta ja virtajohtoa. Muuten se voi aiheuttaa toimintahäiriön.
- Liitä verkkolaite helposti käsillä olevaan pistorasiaan.
- Älä kääri virtajohtoa verkkolaitteen ympärille. Sydänlanka saattaa katketa ja/ tai se voi aiheuttaa toimintahäiriön mediavastaanottiimeen.
- Älä koske verkkolaitteeseen mairillä käsillä.
- Jos havaitset verkkolaitteen toiminnassa jotain tavallista poikkeavaa, irrota se heti pistorasiasta.
- Vastaanotinta ei kytketä irti verkkovirrasta niin kauan kuin se on liitetynä pistorasiaan, vaikka siitä olisi katkaistu virta.
- Koska verkkolaite lämpenee pitkäaikaisessa käytössä, se saattaa tuntua kuumalta, kun sitä kosketaan kädellä.



Kielletty ympäristö:

- Kuuma, kostea ja hyvin pölyinen ympäristö; paikat, joissa television sisään voi mennä hyönteisiä tai joissa televisio voi joutua alttiiksi tärinälle; avotulen läheisyys (esim. palava kynttilä TV:n päällä). Television päälle ei saa tiputtaa tai roiskuttaa mitään nesteitä eikä sen päälle saa laittaa nesteillä täytettyjä esineitä (esim. kukkamaljakkoa).

Kielletty tilanteet:

- Älä kostein käsin, suojapaneeli irrotettuna tai sellaisten lisälaitteiden kanssa, jotka eivät ole valmistajan hyväksymiä. Irrota television virtapistoke ja antennin pistoke pistorasiasta ukkosmyrskyn ajaksi.
- Älä asenna TV:tä niin, että se ulottuu avoimeen tilaan. Television törmäävä henkilö voi loukkaantua, TV tai siihen törmäävä esine voi vaurioitua.
- Älä sijoita TV:tä kosteaan tai pölyiseen ympäristöön tai huoneeseen, jossa on öljyistä savua tai höyryä (keittolevyn tai ilmastokostuttajien läheisyyteen). Tästä voi olla seurauksena tulipalo, sähköisku tai tuotteen vääntymisen.
- Älä asenna TV:tä paikkaan, jossa se altistuu äärimmäsille lämpötiloille, kuten suoraan auringonpaisteeseen, lämpöpatterin tai lämmityskanavan läheisyyteen. Televisio voi ylikuumentua tällaisissa olosuhteissa, mistä voi olla seurauksena sen kotelon vääntymisen ja/ tai toimintahäiriö.



- Jos televisio sijoitetaan kylpylän tai kuumun lähteen pukuhuoneeseen, rikkihöyryt jne. voivat vahingoittaa televisiota.
- Älä aseta ruutua suoraan keino- tai auringonvaloon. Se huonontaa kuvan laatua.
- Vältä television siirtämistä kylmässä lämpimään. Äkilliset huonelämpötilan muutokset voivat aiheuttaa kosteuden tiivistymistä. Tämä voi heikentää television kuvanlaatua ja/ tai väriottoa. Jos näin käy, anna kosteuden haihtua kokonaan ennen virran kytkemistä television.

Särkyamisen vaara:

- Älä heitä mitään televisiota kohti. Ruudun lasi voi särkyä iskun voimasta aiheuttaman vakavia vammoja.
- Jos television näytön pintaan tulee vaurioita, älä koske siihen ennen kuin olet irrottanut virtajohdon pistorasiasta. Sähköiskun vaara.

Kun televisiota ei käytetä

- Jos et käytä televisiota useaan päivään, kytke se irti verkkovirrasta ympäristö- ja turvallisuussyistä.
- Televisio ei kytkeydy kokonaan irti verkkovirrasta, kun se kytketään pois päältä virtakytkimellä. Kytke televisio kokonaan irti verkkovirrasta irrottamalla pistoke verkkopistorasiasta.
- Joissakin televisioissa voi olla toimintoja, jotka toimiaikseen edellyttävät television olevan valmiustilassa/ verkkovalmiustilassa.

Toimintaohjeet ongelmatilanteissa...

Katkaise virta televisiosta ja irrota pistoke pistorasiasta välittömästi, jos jokin alla mainituista ongelmatilanteista esiintyy. Toimita televisio tarkastettavaksi valtuutettuun huoltoon jälleennympäjä tai Sonyn huoltokeskuksen kautta.

Ongelmatilanteet:

- Verkkovirtajohto vaurioitunut.
- Verkkopistoke ei ole sopiva.
- Televisio on vaurioitunut putoamisen, iskun tai törmäyksen vuoksi.
- Television sisään on päässyt nestettä tai esineitä.

Tietoja TV:n lämpötilasta

Kun televisio on päällä pitkään, sen paneelin kehys lämpenee. Se saattaa tuntua kuumalta, kun sitä kosketetaan kädellä.

Terveystieteelliset laitokset

Tätä tuotetta ei voi käyttää lääketieteellisenä laitteena. Se voi häiritä lääketieteellisten laitteiden toimintaa.

Älä sijoita tätä laitetta lähelle lääketieteellisiä laitteita

Tässä tuotteessa (lisävarusteet mukaan lukien) on magneetteja, jotka voivat häiritä tahdistimia, hydrokefalian hoitoon tarkoitettuja ohjelmoitavia stimplentteilleitä tai muita lääketieteellisiä laitteita. Älä sijoita tätä laitetta lähelle henkilöitä, jotka käyttävät tällaisia lääketieteellisiä laitteita. Neuvottele lääkärin kanssa ennen tämän tuotteen käyttämistä, jos käytät jotain tällaista lääketieteellistä laitetta.

Säilytettävä lasten tai valvottavien henkilöiden ulottumattomissa

Tässä tuotteessa (lisävarusteet mukaan lukien) on magneetteja. Magneettien nielminen voi aiheuttaa vakavia vahinkoja, kuten tukehtumisvaaran tai suolistovammoja. Jos magneetteja (tai magneetti) on nieltä, ota välittömästi yhteyttä lääkäriin.

Magneettien vaikutus

Laitteessa (mukaan lukien lisävarusteet, kuten suojukset) käytetään magneetteja. Magneettisesti herkkiä esineitä (esim. käteis- tai luottokortteja, joissa on magneettijuova) ei saa asettaa laitteen lähistölle.

Varotoimenpiteet

Televisiion katseleminen

- Katsele televisiota kohtuullisessa valaistuksessa, sillä katselu heikossa valaistuksessa tai pitkän aikaa rasittaa silmiä.
- Säädä äänenvoimakkuus kuulokkeita käyttäessäsi riittävän pieneksi, sillä suuri äänenvoimakkuus voi vahingoittaa kuuloa.

Näyttö (vain LCD-TV):

- Vaikka näyttö on valmistettu pitkälle kehitettyä teknologiaa hyödyntäen ja siinä on tehokkaita kuvapisteitä vähintään 99,99 %, siinä voi näkyä tästä huolimatta jatkuvasti mustia pisteitä tai kirkkaita valopisteitä (punainen, sininen tai vihreä). Tämä on näytön rakenteellinen ominaisuus eikä toimintahäiriö.
- Älä paina tai raaputa näytön pintaa äläkä laita mitään esineitä television päälle. Kuva voi muuttua epätasaiseksi tai näyttö voi vahingoittua.
- Jos televisiota käytetään kylmässä paikassa, kuvaan saattaa tulla vääriväriä tai kuva voi tummua. Tämä ei ole merkki viasta. Nämä ilmiöt häviävät lämpötilan noustessa.
- Jos näyttöön jätetään liikkumaton kuva pitkäksi ajaksi, näyttöön saattaa jäädä jälkiä. Sen pitäisi kuitenkin kadota jonkin ajan kuluessa.
- Näytön ja kotelon lämpeneminen television käytön aikana on normaalia.
- Näyttö sisältää pienen määrän nestekeitteitä. Noudata paikallisia jätteenhoitomääräyksiä.

OLED-näyttö (vain OLED-TV):

- Vaikka OLED-näyttö on valmistettu pitkälle kehitettyä teknologiaa hyödyntäen ja siinä on tehokkaita kuvapisteitä vähintään 99,99 %, siinä voi näkyä tästä huolimatta jatkuvasti mustia pisteitä tai kirkkaita valopisteitä (valkoinen, punainen, sininen tai vihreä). Tämä on OLED-näytön normaali ominaisuus eikä siis merkki viasta.
- Älä paina tai raaputa näytön pintaa äläkä laita mitään esineitä television päälle. Kuva voi muuttua epätasaiseksi tai OLED-näyttö voi vahingoittua.
- Näytön ja kotelon lämpeneminen television käytön aikana on normaalia.
- Hävität käytöstä poistettu televisio paikallisten lakien ja määräysten mukaisesti.

TV-näytön suojaaminen (vain OLED-TV)

Varoimet näytön suojaamiseksi vaurioilta

Jäännöskuva

OLED-TV:t ovat alttiita jäännöskuvalle (kuvan palaminen) käytettyjen materiaalien ominaisuuksien vuoksi. Jäännöskuvaa voi esiintyä, jos kuvia näytetään toistuvasti tai pitkiä aikoja samassa kohdassa näyttöä. Tämä ei ole TV:n toimintahäiriö. Vältä näyttämästä kuvia, jotka voivat aiheuttaa jäännöskuvaa.

Seuraavat ovat esimerkkejä kuvista, jotka voivat aiheuttaa jäännöskuvaa:

- Sisältö, jossa on mustat palkit joko näytön ylä- ja alareunassa ja/tai oikealla ja vasemmassa sivulla. (esimerkiksi Letterbox-, 4:3- ja SD-kuva)
- Staattiset kuvat, kuten valokuvat.
- Näytövaliokit, ohjelmaoppaat, kanavien logot jne.
- Sovellusten staattinen sisältö.
- Näytöllä vierivät uutisnauhat esim. uutisille ja otsikoille.

Jäännöskuvan vaaraa voidaan vähentää seuraavasti:

- Sony suosittelee, että TV sammutetaan normaalisti painamalla virtapainiketta kaukosäätimessä tai TV:stä.
- Poista mustat palkit täyttämällä näyttö vaihtamalla [Laaja tila].
- Sammuta OSD-kuvaruutunäyttö painamalla MENU (Hallintavalikko) -painiketta, valitse [Tiedot], ja sammuta liitetyn laitteen valikot.
- Vältä kirkkaita värejä (mukaan lukien valkoinen) sisältävien staattisten kuvien tai logojen näyttämistä näytön missään osassa.
- Tee kuva-asetukset ympäristöolosuhteiden mukaan. Vakio kuvaa suositellaan kotikäyttöön ja katsellessa sisältöä, jossa näytetään usein kanavan logo jne.

TV:ssä on seuraavat toiminnot, jotka auttavat vähentämään/estämään jäännöskuvaa.

Paneelin päivitys

Paneelin päivitys tasoiatta paneelin kuvaa. Paneelin päivitys voidaan suorittaa ja sitä tulisi käyttää ainoastaan, jos jäännöskuva on selvästi havaittavissa.

Varoitus:

- Paneelin päivitys -toiminto voi vaikuttaa paneeliin. Älä suorita paneelin päivitystä useammin kuin kerran vuodessa, sillä se voi vaikuttaa paneelin käyttöikään.
- Paneelin päivityksen tehokkuus voi vaihdella jäännöskuvan selkeyden mukaan.
- Paneelin päivitys kestää enintään tunnin.

Joitakin malleja koskevat myös seuraavat kohdat, joista ilmoitetaan ennen paneelin päivityksen suoritusta.

- Näytöllä voi näkyä valkoinen, punainen, vihreä tai sininen juova paneelin päivityksen aikana. Tämä ei ole TV:n toimintahäiriö.
- Paneelin päivitys toimii ainoastaan, kun huoneen lämpötila on 10 °C – 40 °C.


Pikselin siirto

Siirtää kuvaa automaattisesti näytöllä jäännöskuvan estämiseksi.

Muut toiminnot

Näytön kirkkautta vähennetään automaattisesti still-kuvia, kelloja, kirkkaita värejä, logoja jne. näytettäessä.

Televisiion ruudun pinnan ja kotelon käsitteleminen ja puhdistaminen



Varotoimenpiteet:

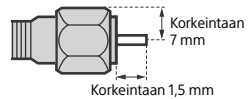
- Vältä näytön koskemista.
- Pyyhi pöly varovasti ruudun pinnasta tai kotelosta mikrokuutiulilla.
- Älä koskaan ruiskuta vettä tai pesuainetta suoraan television. Sitä voi valua ruudun alaosaan tai ulkopuolisiin osiin ja päästä television sisään, mikä voi aiheuttaa vaurioita televisiolle.

Lisälaitteet

- Pidä kaikki sähkömagneettista säteilyä aiheuttavat lisävarusteet tai laitteet poissa television läheltä. Sähkömagneettinen säteily voi aiheuttaa häiriöitä kuvaan ja/tai ääneen kohinaa.
- Tämä laite on testattu ja sen on todettu noudattavan EMC-standardissa esitettyjä rajoja, kun käytetään yhteysignaalihoitoa, joka on lyhyempi kuin 3 metriä.
- Tämä laite on testattu ja sen on todettu noudattavan EMC-standardissa esitettyjä rajoja, kun antenni-/satelliitti-/kaapeli-TV-liitäntään käytetään RF-johtoa, joka on lyhyempi kuin 30 metriä.

Suosittelu F-tyyppin liitin*1

Sisäjohtimen ulkonema liitäntäosasta on oltava alle 1,5 mm.



(Viitteellinen kuva F-tyyppin liittimestä)

Laitteen langattoman yhteyden toiminta

- Älä käytä laitetta lääketieteellisten laitteiden (kuten sydämentahdistimen) lähellä, jottei laitteiden toiminta häiriinny.
- Vaikka tämä laite lähettää ja vastaanottaa salattua signaalia, varmista kuitenkin, että signaalia ei kaapata. Sony ei vastaa signaalin kaappamisesta aiheutuvista seurauksista.
- Tämä laite on asennettava ja sitä on käytettävä siten, että laitteen antenni on vähintään 20 cm:n etäisyydellä käyttäjän kehosta.

Huomioitavaa kaukosäätimen käytöstä

- Älä käytä yhdessä erityyppisiä paristoja tai uusia ja vanhoja paristoja.

Tämän tuotteen kaukosäädin sisältää hopeafosfaattilasiasia¹, joka on biosidivalmiste, jonka tehoaine ehkäisee mikro-organismien lisääntymistä tuotteen pinnalla. Tämä lisäaine on luoteltu biosidivalmisteasetuksen (BPR) artikkelissa 95. Tämän tuotteen kaukosäädin ei sisällä nanomateriaaleja. Tämä teknologia ei korvaa hyviä hygienia- ja/tai puhdistuskäytäntöjä. Älä suihkuta desinfiointiainetta suoraan kaukosäätimen päälle.

¹ Vain tietyt alueet/maat/mallit.

Huomioitavaa ladattavan kaukosäätimen käytöstä (vain mallit, joissa on ladattava kaukosäädin)

- Muista hävittää eristysluska, kun olet poistanut sen ladattavasta kaukosäätimestä.
- Älä koskaan kytke USB-pistoketta laitteeseen, jos laite tai latauskaapeli on märkä.
- Jos USB-pistoke kytketään laitteen tai latauskaapelin ollessa märkä, neste (johtovesi, merivesi, virvoitusjuoma ym.) tai muu laitteessa tai latauskaapelissa oleva aine voi aiheuttaa oikosulun, mikä saattaa johtaa epänormaalin kuumenemiseen tai toimintahäiriöön.
- Lataa kaukosäädin mukana toimitetulla USB-kaapelilla.
- Noudata asianmukaisia menettelytapoja ladattavaa kaukosäädintä ladatessasi. Jos asiaa koskevia tietoja on sekä viiteoppaassa että tässä oppaassa, noudata viiteoppaan ohjeita.
- Lue tuotteen mukana toimitettu viiteopas (mm. latausohjeet sekä tietoja vähimmäis- ja enimmäiskäyttölämpötiloista).
- Älä jätä ladattavaa kaukosäädintä pitkäksi ajaksi lataukseen, kun sitä ei käytetä.
- Jos laitetta ei ole käytetty pitkään aikaan, sitä ei ehkä voi enää ladata, koska akku on täysin tyhjentynyt. Lataa akku vähintään kuuden kuukauden välein.

CAM (Maksu-TV-moduuli)

- Älä irrota TV:n maksu-TV-moduulin (CAM) valeskoria tai kantta (saatavuus riippuu TV-mallista) muutoin kuin älykortin sisältämän CAM-moduulin asentamiseksi.

Televisiion käytöstäpoisto ja hävittäminen



Käytöstä poistettujen sähkö- ja elektroniikkalaitteiden hävittäminen (koskee Euroopan unionia sekä muita maita, joissa on käytössä jätteiden lajittelujärjestelmä)

Tämä laitteeseen tai sen pakkaukseen merkitty symboli tarkoittaa, että laitetta ei saa käsitellä kotitalousjätteenä. Sen sijaan laite on toimitettava sähkö- ja elektroniikkalaitteiden kierrätyksestä huolehtivaan keräys- ja kierrätyspisteeseen. Varmistamalla laitteen asianmukaisen hävittämisen voit auttaa estämään luonnolle ja ihmisten terveydelle aiheuttamia negatiivisia vaikutuksia, joita näiden tuotteiden epäasianmukainen hävittäminen voi aiheuttaa. Materiaalien kierrätys säästää luonnonvaroja. Lisätietoja laitteen käsittelystä, talteenotosta ja kierrätyksestä on saatavilla paikallisilta ympäristöviranomaisilta, jätehuoltokeskuksesta tai liikkeestä, josta laite on ostettu.



Käytöstä poistettujen paristojen/akkujen hävittäminen (koskee Euroopan unionia sekä muita maita, joissa on käytössä jätteiden lajittelujärjestelmä)

Tämä paristoon/akkuun tai pakkaukseen merkitty symboli tarkoittaa, että tämän tuotteen mukana toimitettua paristoa/akkuja ei saa käsitellä kotitalousjätteenä. Tietyissä paristoissa/akuissa tätä symbolia voidaan käyttää yhdessä kemiallisen merkin kanssa. Lyijyn kemiallinen merkki (Pb) on lisätty, jos paristo/akku sisältää enemmän kuin 0,004 % lyijyä. Varmistamalla näiden paristojen/akkujen asianmukaisen hävittämisen voit auttaa estämään luonnolle ja ihmisten terveydelle aiheuttamia negatiivisia vaikutuksia, joita paristojen/akkujen epäasianmukainen hävittäminen saattaa aiheuttaa. Materiaalien kierrätys auttaa säästämään luonnonvaroja. Mikäli tuotteen turvallisuus tai tietojen eheys vaatii, että paristo/akku on kiinteästi kytketty laitteeseen, valtuutetun huollon on vaihdettava paristo/akku. Käytöstä poistetun pariston/akun asianmukaisen käsittelyn varmistamiseksi tuote on vietävä käytöstä poistettujen sähkö- ja elektroniikkalaitteiden kierrätyksestä huolehtivaan vastaanottopisteeseen. Muiden paristojen/akkujen kohdalla tarkista käyttöohjeesta, miten paristo/akku poistetaan tuotteesta turvallisesti. Toimita käytöstä poistettu paristo/akku niiden kierrätyksestä huolehtivaan vastaanottopisteeseen. Lisätietoja tämän pariston/akun kierrätyksestä saa paikallisilta viranomaisilta, jäteyhdistöistä tai liikkeestä, josta tuote tai paristo/akku on ostettu.

Digitaalisen televisiion toimintaan liittyviä huomautuksia

- Digi-TV (DVB antennin, satelliitin tai kaapelin kautta), vuorokautteiset palvelut ja verkkotoiminnot eivät välttämättä ole käytettävissä kaikissa maissa tai kaikilla alueilla. Jotkut toiminnot eivät ehkä ole käytössä tai eivät toimi oikein joidenkin palveluntarjoajien ja verkkoympäristöjen kanssa. Jotkut TV-palveluntarjoajat saattavat veloittaa maksun palveluistaan.
- Tämä TV-laite on DVB-T/ DVB-T2-standardien mukainen, mutta yhteensopivuutta tulevien digitaalisten maanpäällisten DVB-T/ DVB-T2-lähetysten kanssa ei taata.

Tuotemerkit

- Termit HDMI ja HDMI High-Definition Multimedia Interface, HDMI-tavaramerkin visuaalinen ilme ja HDMI-logot ovat tavaramerkkejä tai rekisteröityjä tavaramerkkejä, jotka omistaa HDMI Licensing Administrator, Inc.
- Google TV on tämän laitteen ohjelmiston nimi, ja se on Google LLC:n tavaramerkki. Google, YouTube ja muut tuotemerkit ovat Google LLC:n tavaramerkkejä.
- Netflix on Netflix Inc rekisteröimä tavaramerkki.
- DISEq[™] on EUTELSATin tavaramerkki. Tässä televisiossa on DISEqC 1.0 -tuki. Tätä televisiosista ei ole tarkoitettu moottorikäyttöisten antennien ohjaukseen.
- Kaikki muut tavaramerkit ovat omistajiensa omaisuutta.


Om håndbøker*1

Vennligst behold håndbøkene for fremtidig referanse.

Papirhåndbok

Innstillingsveiledning (på toppen av produktet) / Referanseveiledning / Sikkerhet og annen informasjon (denne håndboken).


Hjelpeveiledning (håndbok på skjermen)

- For å åpne den, trykk på  (Valg av innhold) på fjernkontrollen og velg [Hjelp]. Hvis [Hjelp] ikke finnes, velg [Endre] og legg til [Hjelp].
- Du kan også se i Hjelpeveiledningen på din smarttelefon (gå til nettsiden som finnes på forsiden av Referanseveiledningen).

Les og forstå innholdet i denne håndboken før du tar i bruk produktet.

Merknader

- Bilder og illustrasjoner som brukes i de medfølgende håndbøkene er kun ment som referanse, og kan avvike fra det faktiske produktet.
- Innstillingsmenyer kan endres uten varsel på grunn av programvareoppdateringer. Hvis du vil ha oppdatert informasjon, kan du gå til Sonys nettsted for kundestøtte.

VIKTIG - Les lisensavtalen for sluttbrukerprogramvare før du bruker Sony-produktet ditt.*1 Ved å bruke produktet ditt indikerer at du aksepterer lisensavtalen for sluttbrukerprogramvare. Lisensavtalen for programvare mellom deg og Sony er tilgjengelig online på Sonys hjemmeside (<https://www.sony.net/tv-software-licenses/>) eller på produktskjerm bildet. Trykk  (Hurtiginnstilling) på fjernkontrollen og velg [Innstillinger] → [System] → [Info] → [Juridisk informasjon] → [Merknader og lisenser].

*1 Hvis denne informasjonen er beskrevet både i Referanseveiledningen og i denne håndboken, brukes Referanseveiledningen.

Internett sikkerhetsadvarsel

For sikkerhetsskyld, anbefales det å koble TV-en til Internett via en ruter/modem som har ruterfunksjonalitet. Direkte tilkobling av TV-en til Internett kan utsette TV-en for en sikkerhetsrisiko, for eksempel uttrekking eller manipulering av innhold eller personlig informasjon.

Internettilkobling og datafortrolighet

Dette produktet kobler til internett under oppsett så snart et nettverk er koblet til, for å bekrefte internettilkoblingen, og senere for å konfigurere Velkomstskjermen. IP-adressen din brukes i denne og alle andre internettilkoblinger. Hvis du ikke ønsker at IP-adressen din skal brukes i det hele tatt, lar du være å sette opp den trådløse internettfunksjonen, og du kobler ikke til en internettkabel. Se personverninformasjonen presentert på oppsettskjermene for flere detaljer om internettilkoblinger.

VIKTIG MERKNAD

Dette produktet har blitt produsert av eller på vegne av Sony Corporation.

EU-importør: Sony Europe B.V.

Spørsmål til EU-importøren eller spørsmål vedrørende produktets overensbestemmelse i Europa skal sendes til produsentens autoriserte representant, Sony Belgium, bijkantoor van Sony Europe B.V., Da Vinciiaan 7-D1, 1930 Zaventem, Belgia.

<https://www.sony.com/country>



Produsentinformasjon om integrert batteri

Springpower Technology (Shenzhen) Co., Ltd.

101, No. 2, Chaoshun Industrial Zone, 101 Building 6 and 101 Building 7, No. 221 Renmin Road, Fumin Community, Fucheng Sub-district, Longhua District, Shenzhen City, Guangdong Province, Folkerepublikken Kina

Chongqing VDL Electronics Co., LTD.
Building 1-4, Puli Industrial New Area, Zhaojia Street, Kaizhou District, Chongqing, Kina

Kun for aktuell strømadaptermodell: Energiforbruket og annen informasjon for strømforsyningen slik det kreves i kommisjonens forskrift (EU) 2019/1782, er tilgjengelig på følgende nettside: <https://compliance.sony.eu> og <https://compliance.sony.co.uk> for Storbritannia

Sikkerhetsinformasjon

BATTERIER OG/ELLER FJERNKONTROLL

- Kast brukte batterier på en miljøvennlig måte. Kasting av batterier kan være underlagt regler i noen regioner. Av hensyn til din sikkerhet må du ikke prøve å åpne den oppladbare fjernkontrollen selv. Kontakt de lokale myndighetene hvis du vil vite mer om dette.

ADVARSEL

- Batterier og/eller fjernkontroll må ikke utsettes for overdreven varme, som solskinn, ild eller lignende, eller for ekstremt lavt lufttrykk som kan medføre eksplosjon eller lekkasje av brennbar væske eller gass.

Forsiktig

Fare for eksplosjon dersom batteriet skiftes på feil måte. Det må alltid erstattes med samme eller tilsvarende type.

- Ikke utsett batterier og/eller fjernkontroll for mekaniske støt som f.eks. knusing, bøyning, punktering eller makulering.
- Unngå at de faller ned og unngå plassering av tunge gjenstander på batterier og/eller fjernkontroll.
- Ikke destruer eller kast batterier og/eller fjernkontroll i flammer.
- Ikke ta fra hverandre, åpne, legg i mikrobølgeovn, destruer, lakker, eller sett inn fremmedlegemer i batteriene og/eller fjernkontrollen.
- Ikke kortslett et batteri. Ikke lagre batterier tilfeldig i en eske eller en skuff hvor de kan kortslutte hverandre eller bli kortslettet av andre metallgjenstander.
- Ikke skrell, åpne eller makuler batteriene og/eller fjernkontrollen. I tilfelle cellelekkasje i et batteri må væske ikke komme i kontakt med hud eller øyer. Hvis det har oppstått kontakt, må det berørte området vaskes med rikelige mengder med vann og lege må oppsøkes.
- Hold nye og brukte batterier borte fra barn. Hvis batterierommet ikke kan lukkes på sikker måte, må det holdes borte fra barn. Hvis du tror batterier kan ha blitt svelget eller plassert inne i noen del av kroppen, må det umiddelbart søkes legehjelp.

Stabilitetsfare

TV-apparatet kan falle og føre til alvorlig personskade og død.

ADVARSEL

Et TV-apparat kan falle og føre til alvorlig personskade og død. Mange skader, spesielt på barn, kan unngås ved å ta enkle forholdsregler, som f.eks.:

- Bruk ALLTID kabinetter eller stativer eller monteringsmetoder anbefalt av produsenten av TV-apparatet.
- Bruk ALLTID møbler som trygt kan støtte TV-apparatet.
- Sikre ALLTID at TV-apparatet ikke henger over kanten på støttende møbel.
- Lær ALLTID barn om farene ved å klatre på møbler for å nå TV-apparatet eller dets kontroller.
- Før ALLTID ledninger og kabler som er koblet til TV-en slik at de ikke fører til snubling, trekkes eller fanges opp.

- Du må ALLTID oppbevare små tilbehør utliggjelig for barn, slik at de ikke svelges ved en feil.
- Plasser ALDRI et TV-apparat på et ustabilit sted.
- Plasser ALDRI TV-apparatet på høye møbler (f.eks. skap eller bokhyller) uten å feste både møbelet og TV-apparatet til en passende støtte.
- Plasser ALDRI TV-apparatet på stoff eller andre materialer som kan finnes mellom TV-apparatet og støttende møbel.
- Plasser ALDRI ting som kan friste barn til å klatre, som f.eks. leker eller fjernkontroller, på toppen av TV-en eller møbler hvor TV-en er plassert.

Hvis ditt eksisterende TV-apparat skal beholdes og flyttes, gjelder de samme hensynene som over.

Installasjon/oppsett^{*1}


Installer og bruk TV-apparatet i samsvar med instruksjonene nedenfor for å unngå risiko for brann, elektrisk støt eller annen skade og/eller personskader.


Utstyr som er koplet til beskyttelsesjord via nettplugg og/eller via annet jordtilkoplest utstyr - og er tilkoplest et kabel-TV nett, kan forårsake brannfare. For å unngå dette skal det ved tilkopling av utstyret til kabel-TV nettet installeres en galvanisk isolator mellom utstyret og kabel-TV nettet.

Installasjon

- TV-en bør installeres i nærheten av en lett tilgjengelig stikkontakt.
- Plasser TV-settet på en stabil, plan overflate for å unngå at den faller ned og forårsaker personskaade eller skade på TV-en.
- Installer TV-en på en plass hvor den ikke kan bli skjovet, dyttet eller ramle ned.
- Installer TV-en slik at TV-ens bordstativ ikke stikker frem fra TV-stativet (medfølger ikke). Hvis bordstativet stikker frem fra TV-stativet, kan det føre til at TV-en veltar, faller ned og dette kan skade personer eller TV-en. Se Innstillingsveiledning forholdsregler ved montering på stativ.

Bæring

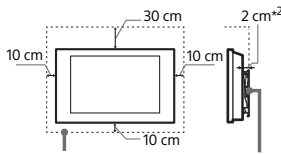
- For du bærer TV-apparatet, må du koble fra alle kablene.
- For du transporterer TV-apparatet, må du ta av stativdekslet og terminaldekslene (kun for den aktuelle TV-modellen).
- Antall personer som er nødvendig for å transportere TV-en, avhenger av modellen. Se Innstillingsveiledningen for informasjon.
- Vær varsom med panelet og rammen rundt skjermen når du transporterer TV-apparatet for hånd.
- Når TV-en løftes eller flyttes, må den holdes fast fra undersiden.
- Ikke utsett TV-apparatet for støt eller sterke vibrasjoner når du flytter det.
- Når du leverer inn TV-apparatet på grunn av reparasjon eller hvis du flytter, bør du transportere det i originalemballasjen.
- Ikke legg ned TV-apparatet  når du håndterer eller monterer det (kun for den aktuelle TV-modellen).



Ventilasjon

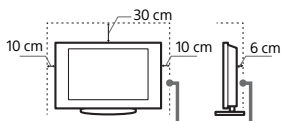
- Ventilasjonsåpningene må aldri tildekkes, og du må aldri stikke gjenstander inn i kabinettet.
- La det være plass rundt TV-apparatet, som vist under.
- Det anbefales på det sterkeste at du bruker en veggmonteringsbrakett som er godkjent av Sony for å oppnå tilstrekkelig luft sirkulasjon.

Montering på vegg



La det være minst så mye plass rundt TV-apparatet.

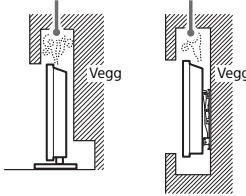
Installering med stativ



La det være minst så mye plass rundt TV-apparatet.

- For å sikre tilstrekkelig ventilasjon og forhindre at det samler seg støv eller smuss:
 - Ikke legg TV-apparatet ned på ryggen, ikke installer det opp-ned, bak frem eller skrått.
 - Ikke plasser TV-apparatet på en hylle, en seng eller i et skap.
 - Ikke dekk til TV-apparatet med et klede, som for eksempel gardiner, eller andre ting som aviser osv.
 - Ikke installer TV-apparatet som vist under.

Blokkert luft sirkulasjon.



Ikke blokker luftventilasjonsområdet.

*1 Ventilasjonsforholdene avhenger av din TV-modell. Hvis denne informasjonen er beskrevet både i Referanseveiledningen og i denne håndboken, brukes Referanseveiledningen.

*2 1 cm bare for SU-WL8xx. Se Referanseveiledningen for å finne ut om din TV er kompatibel med denne veggmonteringsbraketten.

Nettledning

Behandle nettledningen og støpelet som følger for å unngå risiko for brann, elektrisk støt eller annen skade og/eller personskader:

- Bruk kun nettledninger som er levert av Sony, ikke av andre leverandører.
- Stikk støpelet helt inn i stikkontakten.
- Koble TV-apparatet kun til en strømforsyning på 220 V - 240 V vekselstrøm.
- For du legger kablene, pass på at nettledningen er frakoblet for din egen sikkerhets skyld og pass på at du ikke snubler i kablene.
- Trekk ut støpelet med nettledningen før du utfører arbeid eller flytter TV-apparatet.
- Hold nettledningen unna varmekilder.
- Trekk ut støpelet og rengjør det regelmessig. Støv på støpelet opptrar fuktighet, som kan medføre at isolasjonen forringes. Dermed kan det oppstå brann.

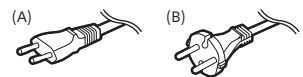
Merknader

- Ikke bruk den vedlagte nettledningen til annet utstyr.
- Ikke klem, bøy eller vri nettledningen for mye. Trådene i lederne kan bli blottlagt eller brytes av.
- Ikke foreta endringer på nettledningen.
- Ikke sett tunge gjenstander på nettledningen.
- Ikke trekk i selve nettledningen når du kobler fra strømmen.
- Ikke koble for mange apparater til den samme stikkontakten.
- Ikke bruk stikkontakter som er i dårlig stand.

Modeller som leveres med bare en strømledningstype

Bruk den angitte strømledningen som følger med.

Modeller som leveres med mer enn en type strømledning



Merknad for kunder i Sveits, Belgia, Liechtenstein, Gibraltar, Slovakia, Tsjekkia, Kypros, Malta, Polen, Vatikanstaten, Frankrike, Israel

Sørg for at du bruker den medfølgende strømledningen (A). Av sikkerhetsmessige årsaker skal den spesifiserte strømledningen brukes.

Merknad for kunder i Østerrike, Bosnia Herzegovina og Færøyene

Sørg for at du bruker den medfølgende strømledningen (B). Av sikkerhetsmessige årsaker skal den spesifiserte strømledningen brukes.

Merknad for kunder i andre land

Mulig å bruke den medfølgende strømledningen (A) eller strømledningen (B).

MERKNAD OM STRØMADAPTER (bare modeller med medfølgende strømadapter)

Advarsel

For å redusere risikoen for brann eller elektrisk støt, må ikke dette apparatet utsettes for regn eller fukt.

For å forhindre fare for brann eller elektrisk støt, ikke plasser objekter som er fylt med væsker, som vaser, på apparatet. Ikke installer dette utstyret i et innestengt område, som i en bokhylle eller lignende enhet.

- Sørg for at stikkkontakten er installert nær utstyret og er lett tilgjengelig.
- Sørg for at du bruker den medfølgende vekselstrømadapteren og strømledningen. Ellers kan dette føre til funksjonsfeil.
- Koble strømadapteren til en lett tilgjengelig stikkontakt.
- Ikke snurr strømledningen rundt strømadapteren. Ledningen kan kuttes og/eller det kan forårsake en feilfunksjon på mediemottakeren.
- Ikke ta på strømadapteren med våte hender.
- Hvis du merker noe unormalt med strømadapteren, må du koble den fra stikkkontakten øyeblikkelig.
- Selv om TV-apparatet er slått av, er strømadapteren ikke koblet fra strømmen så lenge den er koblet til stikkkontakten.
- Siden strømadapteren vil bli varm når den brukes i lengre tid, kan den kjønes varm når du tar på den.



- Installasjon av TV-en slik at den stikker ut i et åpent rom. En person eller gjenstand kan dukke borti TV-en og dette kan føre til skade på TV-en eller personskade.
- Plassering av TV-en på et sted som er støvete eller fuktig, eller i et rom med matos eller damp (nær mattilberedningsbord eller luftfuktere). Dette kan føre til brann, elektrisk støt eller misdannelser på TV-en.
- Installasjon av TV-en på steder som er utsatt for ekstreme temperaturer, som i direkte sollys, nær en radiator eller en varmeventil. På slike steder kan TV-en bli for varm og dette kan føre til deformering av kabinetet og/eller feilfunksjon.



- Hvis TV-en plasseres i garderoben til et offentlig bad eller varm kilde, kan TV-en bli skadet av luftbåren svovel, osv.
- For den beste bilde kvaliteten, må du ikke utsette skjermen for direkte belysning eller direkte sollys.
- Du bør unngå å flytte TV-en fra et kaldt til et varmt område. Plutselige endringer i romtemperaturen kan forårsake kondens. Dette kan føre til et bilde av lav kvalitet og/eller farge av lav kvalitet vises på TV-en. Hvis dette skjer, må du la all fuktighet fordampe helt før du slår på TV-en.

Forbudt bruk

Ikke installer/bruk TV-apparatet på steder, i omgivelser eller situasjoner som de som er oppført nedenfor, ellers kan TV-apparatet fungere feil og forårsake brann, elektrisk støt, skader og/eller personskader.

Steder:

- Utendørs (i direkte sollys), ved havet, på et skip eller andre fartøy, i et kjøretøy, ustabile posisjoner, i nærheten av vann, i regn, fuktighet eller røyk.

Omgivelser:

- Steder som er varme, fuktige eller ekstremt støvete, der det kan komme inn insekter, der den kan bli utsatt for mekanisk vibrasjon, i nærheten av kilden til åpne flammer, som f.eks. tente lys som er plassert på en TV. TV-apparatet må ikke utsettes for vanndråper eller vannsprut. Det må ikke plasseres gjenstander som er fylt med væske oppå TV-en (f.eks. blomstervase).

Situasjoner:

- Bruk av apparatet når du er våt på hendene, når kabinetet er tatt av eller når det er tilkoblet utstyr som ikke er anbefalt av produsenten. Trekk ut støpselet fra stikkkontakten og koble fra antenneledningen når det lyner.

Knuselig glass:

- Ikke kast noe på TV-apparatet. Glasset i skjermen kan knuse og forårsake alvorlig personskade.
- Hvis overflaten på TV-apparatet sprekker, må du ikke berøre det før du har trukket ut støpselet. Ellers kan dette føre til elektrisk støt.

Når TV-en ikke er i bruk

- Hvis TV-apparatet ikke skal brukes noen dager, bør du koble apparatet fra strømmettet av miljøhensyn og sikkerhetsgrunner.
- Siden TV-en ikke er koblet fra strømmettet når du bare slår den av, må du trekke støpselet ut av stikkkontakten for å koble TV-apparatet fullstendig fra.
- Enkelte TV-apparater har imidlertid funksjoner som krever at apparatet står på i hvilemodus/nettverk i hvilemodus for at de skal fungere korrekt.

Hvis følgende problemer oppstår...

Slå av TV-apparatet og trekk ut støpselet fra strømmettet øyeblikkelig dersom følgende problemer oppstår. Be forhandleren din eller ditt Sony servicecentre om å få TV-en kontrollert av kvalifisert servicepersonell.

Dersom:

- Nettkabelen er skadet.
- Stikktakten er i dårlig stand.
- TV-apparatet er skadet fordi det har falt ned, vært utsatt for støt eller det er kastet noe på det.
- Det er kommet væske eller gjenstander inn i åpningene på kabinetet.

Om temperaturen på TV-en

Når TV-en brukes over lengre tid, kan panelet rundt bli varmt. Den kan kjønes varm når du berører den med hendene.

Medisinske institusjoner

Dette produktet kan ikke brukes som en medisinsk enhet. Det kan medføre funksjonsfeil i medisinsk utstyr.

Dette produktet må ikke plasseres i nærheten av medisinske enheter

Dette produktet (inkludert tilbehør) inneholder magneter som kan påvirke pacemakere, programmerbare shuntventiler for behandling av hydrocefalus eller andre medisinske enheter. Dette produktet må ikke plasseres i nærheten av personer som bruker slike medisinske enheter. Hvis du bruker slike medisinske enheter, må du høre med legen din før du bruker dette produktet.

Oppbevares utilgjengelig for barn eller personer som krever tilsyn

Dette produktet (inkludert tilbehør) inneholder magneter. Svelging av magneter kan føre til alvorlige skader, for eksempel kvelning eller tarmskader. Hvis noen har svelget én eller flere magneter, må du ta øyeblikkelig kontakt med lege.

Magnetisk påvirkning

Dette produktet (inkludert tilbehør som deksler) bruker magneter. Ikke plasser magnetsensitive gjenstander (kontantkort, kredittkort med magnetisk koding osv.) i nærheten av dette produktet.

Forholdsregler

Se på TV

- Se på TV-apparatet i moderat belysning, da det sliter på øynene å se på TV-apparatet i dårlig lys over lengre tid.
- Når du bruker hodetelefoner, juster du lydvolument slik at det ikke blir for kraftig, så unngår du hørselsskader.

Skjerm (kun LCD-TV):

- Selv om skjermen er produsert med høypresisjonsteknologi og 99,99 % eller mer av pikslene er effektive, kan det opptre svarte punkter eller lyspunkter (røde, blå eller grønne) konstant på skjermen. Dette er en egenskap skjermene har, og ingen feil.
- Ikke trykk på eller rip i frontfilteret, og ikke plasser noe oppå dette TV-apparatet. Bildet kan bli ujevnt eller skjermen kan bli ødelagt.
- Hvis dette TV-apparatet brukes på kalde steder, kan bildet bli uregelmessig eller mørkt. Dette er ingen feil. Det forsvinner når temperaturen øker.
- Spøkeselsbilder kan opptrø når stillbilder vises kontinuerlig. Disse forsvinner etter en stund.
- Skjermen og kabinettet kan bli varmt når du bruker apparatet. Dette er ikke en feil på produktet.
- Skjermen inneholder en liten mengde flytende krystaller. Følg lokale lover og forskrifter for avfallsbehandling.

OLED-skjerm (kun OLED-TV):

- Selv om OLED-skjermen er produsert med høypresisjonsteknologi og 99,99 % eller mer av pikslene er effektive, kan det opptre svarte punkter eller lyspunkter (hvite, røde, blå eller grønne) konstant på OLED-skjermen. Dette er en egenskap OLED-skjermene har, og ingen feil.
- Ikke trykk på eller rip i frontfilteret, og ikke plasser noe oppå dette TV-apparatet. Bildet kan bli ujevnt eller OLED-skjermen kan bli ødelagt.
- Skjermen og kabinettet kan bli varmt når du bruker apparatet. Dette er ikke en feil på produktet.
- Når TV-en kasseres, må det påses at lokale lover og forskrifter overholdes.

Beskytte TV-skjermen (kun for OLED TV)

Forholdsregler for å beskytte skjermen mot skade

Innbrenning

OLED TV-er er sårbare for innbrenning på grunn av egenskapene til materialene som brukes. Innbrenning kan skje dersom bilder vises på samme sted på skjermen gjentatte ganger eller over lengre perioder. Dette er ikke en feil med TV-en. Unngå visning av bilder som kan føre til innbrenning.

Følgende er eksempler på bilder som kan føre til innbrenning:

- Innhold med svarte stolper enten øverst eller nederst og/eller på venstre og høyre sider av skjermen. (for eksempel, Letterboxed, 4:3-skjerm, Standard oppløsning)
- Statiske bilder som bilder.
- Skjermmenyer, programguider, kanallogoer, osv.
- Statisk innhold fra applikasjoner.
- Meldingsruter, som de som brukes for nyheter.

For å redusere risikoen for innbrenning:

- Sony anbefaler at du slår av TV-en på vanlig måte ved å trykke på På/Av-knappen på fjernkontrollen eller TV-en.
- Fyll skjermen ved å endre [Bred modus] for å fjerne de svarte stolpene.
- Slå av OSD-visningen ved å trykke på MENU (Kontrollmeny)-knappen, og velg [Informasjon], og slå av menyene fra tilkoblet utstyr.
- Unngå visning av statiske bilder med lyse farger (inkludert hvitt) eller logoer på noen del av skjermen.
- Still inn bildeinnstillingene basert på omgivelsesforholdene. Standard bilde anbefales for bruk i hjemmet og ved visning av innhold som ofte viser kanallogoene, osv.

TV-en har følgende funksjoner for å hjelpe til med å redusere/forebygge innbrenning.

Paneloppdatering

En paneloppdatering justerer panelets enhetlighet. Paneloppdatering kan utføres og skal bare brukes når bildeinnbrenning er svært merkbar.

Forsiktig:

- Paneloppdatering-funksjonen kan påvirke panelet. Ikke utfør paneloppdatering mer enn én gang i året da det kan påvirke panelets levetid.
- Effektiviteten for paneloppdatering kan variere avhengig av tilstanden for innbrenning av bildet.
- Paneloppdatering tar opptil én time å fullføre.

Det følgende gjelder også for noen modeller som vist før det utføres en paneloppdatering.

- En hvit, rød, grønn eller blå linje kan vises på skjermen under paneloppdateringen. Dette er ikke en feil med TV-en.
- Paneloppdatering fungerer kun når romtemperaturen er mellom 10 °C og 40 °C.


Pikselautomatisering

Flytter automatisk bildet på skjermen for å forhindre innbrenning.

Annens funksjon

Skjermlysstyrken reduseres automatisk ved visning av stillbilder, klokker, skarpe farger, logoer, osv.

Håndtering og rengjøring av skjermflaten/kabinettet på TV-apparatet



Forholdsregler:

- Unngå å berøre skjermen.
- Når du skal fjerne støv fra skjermoverflaten/kabinettet, tørker du forsiktig over med en mikrofiberklut.

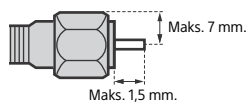
- Aldri spray vann eller rengjøringsmidler direkte på TV-apparatet. Det kan dryppe ned til bunnen av skjermen eller ytre deler og trenge inn i TV-apparatet, som kan føre til skade på TV-apparatet.

Alternativt tilleggsutstyr

- Hold alternative komponenter eller annet utstyr som avgir elektromagnetisk stråling, borte fra TV-apparatet. Ellers kan bildet forvrenges og/eller det oppstår en støvende lyd.
- Dette utstyret er testet og funnet i samsvar med grenseverdiene som er fastsatt i EMC-standardene når det brukes en signalkabel kortere enn 3 meter.
- Dette utstyret er testet og funnet i samsvar med grenseverdiene som er fastsatt i EMC-standardene når det brukes en RF-kabel kortere enn 30 meter for bakke-/satellitt-/CATV-terminal.

Anbefaling for kontakt av F type*1

Den indre ledningen må ikke stikke ut mer enn 1,5 mm.



(Referansetegning for plugg av F type)

Trådløs funksjon på apparatet

- Ikke bruk denne enheten i nærheten av medisinsk utstyr (pacemaker, osv.), da dette kan føre til funksjonsfeil på medisinsk utstyr.
- Selv om denne enheten overfører/mottar kodete signaler, vær forsiktig for å unngå uautorisert avskjæring. Vi kan ikke være ansvarlige for noen problemer som oppstår på grunn av dette.
- Dette utstyret skal monteres og betjenes slik at det opprettholdes en avstand på minst 20 cm mellom antennen for denne enheten og personers kroppsdel.

Advarsel om håndtering av fjernkontrollen

- Du må ikke bruke forskjellige batterityper eller eldre gamle og nye batterier. Fjernkontrollen for dette produktet inneholder salvfosfat-glass¹, et biocidprodukt med et aktivt stoff som kontrollerer veksten av mikroorganismer på produktets overflate. Dette tilsetningsmidlet er oppført i artikkel 95 i forordningen om biocidprodukter (BPR). Fjernkontrollen for dette produktet inneholder ingen nano-materialer. Denne teknologien er ikke noen erstatning for god hygiene og/eller renholdspraksis. Ikke sprøyt desinfeksjonsmiddel direkte på fjernkontrollen.

*1 Kun for begrenset region/land/modell.

Utvis forsiktighet ved håndtering av den oppladbare fjernkontrollen (Gjelder kun modeller med oppladbar fjernkontroll)

- Sørg for å kassere det isolerende arket etter at det er fjernet fra den oppladbare fjernkontrollen.
- Sett aldri inn USB-pluggen hvis enheten eller ladekabelen er våt.
- Hvis USB-pluggen settes inn mens enheten eller ladekabelen er våt, kan det oppstå en kortslutning på grunn av væsken (springvann, sjøvann, drikkevarer osv.) eller fremmedlegemer på enheten eller ladekabelen, og dette kan medføre unormal varmegenerering eller funksjonsfeil.
- Bruk den medfølgende USB-kabelen til å lade fjernkontrollen.
- Følg korrekt prosedyre ved lading av den oppladbare fjernkontrollen. Hvis informasjonen er beskrevet både i Referanseveiledningen og i denne håndboken, brukes Referanseveiledningen.
- Les Referanseveiledningen (inkludert ladeinstruksjoner og informasjon om minste og maksimale driftstemperaturer), som følger med dette produktet.
- Ikke la den oppladbare fjernkontrollen stå til lading i lengre tid når den ikke er i bruk.
- Hvis det ikke er brukt i en lengre tidsperiode, vil det kanskje ikke kunne lades på grunn av for dyp utlading. Lad batteriet minst en gang hver sjettede måned.

CAM (Conditional Access Module)

- Ikke ta dummy-kortet eller dekslet ut av TV CAM-sporet (Conditional Access Module) (tilgjengelighet avhenger av TV-modellen) for noen annen årsak enn for å sette inn et smartkort i CAM-sporet.

Avhending av TV-apparatet



Kassering av gamle elektriske og elektroniske apparater (gjelder i Den europeiske union og andre land med separat innsamlingsystem)

Dette symbolet på produktet eller emballasjen indikerer at dette produktet ikke må behandles som husholdningsavfall. I stedet skal det leveres til en passende gjenvinningsstasjon for elektrisk og elektronisk utstyr. Når du sørger for at dette produktet avhendes på korrekt måte, er du med på å forhindre mulige negative følger for miljøet og helse, som kunne vært forårsaket av feilaktig avfallshåndtering av dette produktet. Gjenvinning av disse materialene bidrar til å ta vare på naturressurser. Hvis du vil ha mer informasjon om gjenvinning av dette produktet, kan du kontakte lokale myndigheter, renovasjonsverket der du bor, eller butikken der du kjøpte produktet.



Kassering av gamle batterier (gjelder i Den europeiske union og andre land med separat innsamlingsystem)

Dette symbolet på batteriet eller emballasjen indikerer at batteriet som leveres med dette produktet, ikke må behandles som husholdningsavfall. På noen batterier er dette symbolet brukt i kombinasjon med et kjemisk symbol. Du ser det kjemiske symbolet for bly (Pb) dersom batteriet inneholder mer enn 0,004 % bly. Når du sørger for at disse batteriene avhendes på korrekt måte, er du med på å forhindre mulige negative følger for miljø og helse, som kunne vært forårsaket av feilaktig avfallshåndtering av batteriet. Gjenvinning av disse materialene bidrar til å ta vare på naturressurser. Hvis det er produkter som av sikkerhets- eller dataintegritetsgrunner krever en permanent tilkobling til et inkorporert batteri, bør dette batteriet bare skiftes av autorisert servicepersonell. For å sikre at batteriet blir behandlet korrekt, må du levere produktet til en passende gjenvinningsstasjon for elektrisk og elektronisk utstyr ved endt levetid. For alle andre batterier kan du se informasjonen om hvordan du fjerner batterier på riktig måte. Lever batteriene ved en passende gjenvinningsstasjon for brukte batterier. Hvis du vil ha mer informasjon om gjenvinning av dette batteriet, kan du kontakte lokale myndigheter, renovasjonsverket der du bor, eller butikken der du kjøpte produktet eller batteriet.

Merknader til digital TV-funksjon

- Digital-TV (DVB bakke, satellitt og kabel), interaktive tjenester og nettverksfunksjoner vil kanskje ikke være tilgjengelige i alle land eller regioner. Noen funksjoner er muligens ikke aktivert eller vil kanskje ikke virke korrekt hos noen leverandører og i noen nettverksmiljøer. Noen TV-tjenesteleverandører vil kunne kreve gebyr for tjenestene sine.
- Dette TV-settet samsvarer med DVB-T/ DVB-T2-spesifikasjonene, men kompatibilitet med fremtidige digitale, bakkebaserte DVB-T/ DVB-T2-kringkastinger garanteres ikke.

Varemerker

- Begrepe HDMI, HDMI High-Definition Multimedia Interface, HDMI-merkevarer og HDMI-logoene er varemerker eller registrerte varemerker som tilhører HDMI Licensing Administrator, Inc.
- Google TV er navnet på denne enhetens programvareopplevelse og et varemerke tilhørende Google LLC. Google, YouTube og andre merker er varemerker tilhørende Google LLC.
- Netflix er et registrert varemerke for Netflix, Inc.
- DISEqC™ er et varemerke for EUTELSAT. Denne TV-en er ikke ment for å kontrollere motoriserte antenner.
- Alle andre varemerker eies av de respektive eierne.


Informacje o instrukcjach*1

Prosimy o zachowanie instrukcji do wykorzystania w przyszłości.

Wydrukowana instrukcja

Przewodnik ustawień (na górze produktu) / Przewodnik / Informacje dotyczące m. in. bezpieczeństwa (niniejsza instrukcja).


Przewodnik pomocniczy (Instrukcja ekranowa)

- Aby ją otworzyć, naciśnij na pilocie  (Wybór wejścia), a następnie wybierz [Pomoc]. Jeśli [Pomoc] nie jest dostępna, wybierz [Edytuj] i dodaj [Pomoc].
- Można korzystać z Przewodnika pomocniczego na smartfonie (należy odwiedzić stronę internetową podaną na okładce przedniej Przewodnika).

Przed rozpoczęciem korzystania z tego produktu prosimy ze zrozumieniem przeczytać niniejszą instrukcję.

Uwaga

- Zdjęcia i ilustracje użyte w dołączonych instrukcjach mają jedynie charakter poglądowy i mogą się różnić od rzeczywistego produktu.
- Menu ustawień mogą ulec zmianie bez uprzedzenia ze względu na aktualizację oprogramowania. Aby uzyskać najnowsze informacje, odwiedź internetową witrynę pomocy firmy Sony.

WAŻNE - Przed użyciem produktu Sony przeczytaj Umowę licencyjną oprogramowania użytkownika końcowego.*1 Korzystanie z produktu oznacza akceptację Umowy licencyjnej oprogramowania użytkownika końcowego. Umowa licencyjna na oprogramowanie między Tobą a Sony jest dostępna online na stronie Sony (<https://www.sony.net/tv-software-licenses/>) lub na ekranie produktu. Naciśnij  (Szybkie ustawienia) na pilocie i wybierz opcję [Ustawienia] → [System] → [Informacje] → [Informacje prawne] → [Uwagi i licencje].

*1 Jeżeli informacje opisane są zarówno w Przewodniku jak i w niniejszym podręczniku, należy kierować się Przewodnikiem.

Ostrzeżenie dotyczące połączenia z Internetem

Stanowczo zalecamy, aby ze względów bezpieczeństwa podłączać telewizor do Internetu poprzez router lub modem z funkcją routera. Bezpośrednie podłączenie telewizora do Internetu może narazić telewizor na zagrożenie, takie jak pozyskanie treści lub danych osobowych albo ich modyfikacja.

Połączenie internetowe i poufność danych

Niniejszy produkt nawiązuje połączenie z Internetem podczas wstępnej konfiguracji niezwłocznie po podłączeniu do sieci w celu potwierdzenia połączenia internetowego, a następnie w celu skonfigurowania ekranu głównego. W trakcie takiego i każdego innego połączenia internetowego używany jest adres IP. Aby adres IP nie był w ogóle wykorzystywany, nie należy konfigurować funkcji bezprzewodowego połączenia z Internetem ani podłączać kabla internetowego. Zapoznaj się z informacjami o poufności przedstawionymi na ekranach konfiguracji, aby uzyskać więcej szczegółów na temat połączeń internetowych.

WAŻNA UWAGA

Nadzór nad dystrybucją na terytorium RP :
Sony Europe B.V.
Da Vincilaan 7-D1, 1930 Zaventem, Belgia

Produkt ten został wyprodukowany przez lub na zlecenie Sony Corporation.

Importer w UE: Sony Europe B.V.

Zapytania do importera w UE i zapytania dotyczące zgodności produktu w Europie należy kierować do autoryzowanego przedstawiciela producenta, Sony Belgium, bijkantoor van Sony Europe B.V., Da Vincilaan 7-D1, 1930 Zaventem, Belgia.

<https://www.sony.com/country>



Informacje o producencie wbudowanej baterii

Springpower Technology (Shenzhen) Co., Ltd.
101, nr 2, strefa przemysłowa Chaoshun Industrial Zone, 101 budynek 6 i 101 budynek 7, nr 221 Renmin Road, Fumin Community, poddystrykt Fucheng, dystrykt Longhua, Shenzhen, prowincja Guangdong, Chińska Republika Ludowa

Chongqing VDL Electronics Co., LTD.
Budynek 1-4, nowy obszar przemysłowy Puli, Zhaojia Street, dystrykt Kaizhout, Chongqing, Chiny

Tylko dla odpowiedniego modelu zasilacza sieciowego:

Informacje dotyczące zużycia energii oraz inne informacje dotyczące zasilania wymagane przez rozporządzenie Komisji (UE) 2019/1782 są dostępne w witrynie internetowej:
<https://compliance.sony.eu> oraz
<https://compliance.sony.co.uk> w przypadku Wielkiej Brytanii

Informacje dotyczące bezpieczeństwa

BATERIE I/LUB PILOT

- Zużyte baterie należy utylizować w sposób nieszkodliwy dla środowiska naturalnego. Utylizacja baterii może podlegać lokalnym przepisom w danych regionach. Dla bezpieczeństwa użytkownika nie wolno podejmować samodzielnych prób otwierania ładowanego pilota. Należy skontaktować się w tej sprawie z lokalnymi władzami w celu uzyskania wytycznych.

OSTRZEŻENIE

- Nie wolno narażać baterii i/lub pilota na działanie zbyt wysokich temperatur poprzez ekspozycję na słońce, ogień itd. oraz na bardzo niskie ciśnienie powietrza, gdyż mogłoby to spowodować wybuch lub wyciek łatwopalnej cieczy lub gazu.

Ostrzeżenie

Niebezpieczeństwo wybuchu w przypadku nieprawidłowej wymiany baterii. Wymieniać wyłącznie na taką samą baterię lub jej odpowiednik.

- Nie narażać baterii i/lub pilota na wstrząsy mechaniczne, np. miazdzenie, zginanie, przebijanie lub rozdrabnianie.
- Unikać upuszczania lub umieszczania ciężkich przedmiotów na bateriach i/lub pilocie.
- Nie wolno podpalać ani wyrzucać baterii i/lub pilota do ognia.
- Nie wolno demontować, otwierać, podgrzewać w kuchence mikrofalowej, podpalać, malować ani wkładać ciał obcych do baterii i/lub pilota.
- Nie zwierać baterii. Nie przechowywać baterii w niebezpieczny sposób w pudełku lub w szufladzie, w której może dojść do zwarcia pomiędzy bateriami lub zwarcia z innymi metalowymi przedmiotami.

- Nie demontować, otwierać ani nie rozdrabniać baterii i/lub pilota. W przypadku wycieku z ogniw baterii nie zezwalać na kontakt cieczy ze skórą lub oczami. Jeśli dojdzie do kontaktu, należy spłukać dany obszar dużą ilością wody i zasięgnąć pomocy medycznej.
- Nowe i zużyte baterie należy przechowywać poza zasięgiem dzieci. Jeśli komora baterii nie zamyka się prawidłowo, urządzenie powinno znajdować się poza zasięgiem dzieci. Jeśli obawiasz się, że baterie mogły zostać pokłnięte lub umieszczone w otworze ciała, natychmiast zwróć się o pomoc lekarską.

Ryzyko związane ze stabilnością

Telewizor może się przewrócić, powodując poważne obrażenia lub śmierć.

OSTRZEŻENIE

Telewizor może się przewrócić, powodując poważne obrażenia lub śmierć. Wielu obrażeń, szczególnie u dzieci, można uniknąć stosując takie proste środki ostrożności jak:

- ZAWSZE należy korzystać z szafek lub stojaków oraz metod montażu zalecanych przez producenta telewizora.
- ZAWSZE należy korzystać z mebli, które mogą bezpiecznie udźwignąć telewizor.
- ZAWSZE należy upewnić się, że telewizor nie wystaje poza krawędź mebli, na których stoi.
- ZAWSZE należy wyjaśnić dzieciom niebezpieczeństwo związane ze wspinaniem się na mebel w celu sięgnięcia telewizora lub jego elementów sterowania.
- ZAWSZE należy poprowadzić przewody i kable podłączone do telewizora w taki sposób, aby uniemożliwić potknięcie się o nie bądź ich pociągnięcie lub chwycenie.
- ZAWSZE przechowywać małe akcesoria w miejscu niedostępnym dla dzieci, aby nie doszło do ich przypadkowego połknięcia.
- NIGDY nie należy umieszczać telewizora w niestabilnym miejscu.
- NIGDY nie należy umieszczać telewizora na wysokich meblach (np. kredensach lub szafkach na książki), jeśli meble i telewizor nie są przymocowane do odpowiedniej konstrukcji wsporczej.
- NIGDY nie należy umieszczać telewizora na obrusie lub innych materiałach, które mogą się znajdować pomiędzy telewizorem i meblem, na którym stoi.
- NIGDY nie należy umieszczać na telewizorze lub meblach, na których ustawiony jest telewizor, przedmiotów, które mogą zachęcać dzieci do wspinania się na meble, takich jak zabawki czy pilot.

W przypadku pozostawienia starego telewizora i przenoszenia go w inne miejsce, obowiązują te same wskazówki.

Montaż i instalacja*1


Aby uniknąć ryzyka wybuchu pożaru, porażenia prądem elektrycznym, uszkodzenia sprzętu i/lub ewentualnych obrażeń ciała, odbiornik TV należy zainstalować zgodnie z instrukcjami podanymi poniżej. Urządzenie podłączone do uziemienia ochronnego instalacji budynku za pomocą sieci elektrycznej lub przez inne urządzenie podłączone do uziemienia ochronnego i do systemu dystrybucji telewizji za pomocą kabla koncentrycznego może w pewnych okolicznościach powodować niebezpieczeństwo pożaru. Połączenie do systemu dystrybucji telewizji należy z tego powodu wykonać przez urządzenie zapewniające izolację elektryczną poniżej określonego zakresu częstotliwości (izolator galwaniczny, patrz norma EN 60728-1).

Instalacja

- Telewizor powinien być zainstalowany w pobliżu łatwo dostępnego gniazdka.
- Ustaw telewizor na stabilnej, równej powierzchni tak, aby zapobiec ryzyku jego przewrócenia i spowodowania obrażeń ciała lub uszkodzenia mienia.
- Zainstaluj telewizor w miejscu, w którym nie może zostać pociągnięty, popchnięty lub przewrócony.
- Zainstaluj telewizor w taki sposób, aby podstawa telewizora wystaje poza stojak, może to spowodować przewrócenie i upadek telewizora, a w efekcie obrażenia osobiste lub uszkodzenie telewizora. Patrz Przewodnik ustawień, aby uzyskać ostrzeżenia dotyczące instalacji podstawy.

Transport

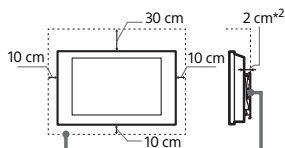
- Przed rozpoczęciem przenoszenia odbiornika należy odłączyć od niego wszystkie kable.
- Przed transportem telewizora należy zdjąć pokrywę stojaka i osłony złączy (dotyczy tylko wybranych modeli telewizora).
- Liczba osób wymaganych do transportu telewizora uzależniona jest od modelu. Aby uzyskać szczegółowe informacje, patrz Przewodnik ustawień.
- Podczas ręcznego transportowania telewizora, nie wywieraj nacisku na panel ani ramkę wokół ekranu.
- Przy podnoszeniu lub przenoszeniu telewizora należy go dobrze chwycić od spodu.
- Podczas transportu odbiornik nie powinien być narażony na wstrząsy mechaniczne i nadmierne wibracje.
- Na czas transportu odbiornika do naprawy lub podczas przeprowadzki, należy zapakować go w oryginalny karton i elementy opakowania.
- Podczas przenoszenia lub mocowania telewizor nie należy go odkładać ekranem do dołu (dotyczy tylko wybranych modeli telewizora).



Wentylacja

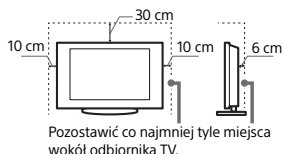
- Nie wolno zasłaniać otworów wentylacyjnych ani wkładać żadnych rzeczy do obudowy.
- Wokół odbiornika TV należy pozostawić trochę wolnej przestrzeni, tak jak to pokazano na rysunku poniżej.
- Zaleca się stosowanie oryginalnego Uchwytu ściennego Sony, aby zapewnić odpowiednią wentylację.

Instalacja na ścianie



Pozostawić co najmniej tyle miejsca wokół odbiornika TV.

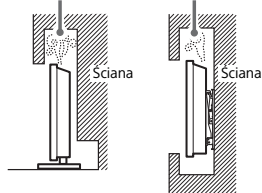
Instalacja ze stojakiem



Pozostawić co najmniej tyle miejsca wokół odbiornika TV.

- Aby zapewnić właściwą wentylację i zapobiec osiadeniu brudu lub kurzu:
 - Nie należy ustawiać odbiornika TV ekranem do góry, montować go do góry nogami, odwróconego tyłem lub bokiem.
 - Nie należy ustawiać odbiornika TV na półce, dywanie, łóżku lub w szafce.
 - Nie należy przykrywać odbiornika TV materiałami, np. zasłonami lub innymi przedmiotami, takimi jak gazety itp.
 - Nie należy instalować odbiornika tak, jak to pokazano na rysunkach poniżej.

Obieg powietrza jest zablokowany.



Nie należy zasłaniać obszaru, w którym odbywa się obieg powietrza.

*1 Stan wentylacji zależy od modelu odbiornika TV. Jeżeli informacje opisane są zarówno w Przewodniku jak i w niniejszym podręczniku, należy kierować się Przewodnikiem.

*2 1 cm tyko dla SU-WL8xx. Prosimy sprawdzić w Przewodniku, czy posiadany telewizor jest zgodny z tym uchwytem ściennym.

Przewód zasilający

Aby uniknąć ryzyka wybuchu pożaru, porażenia prądem elektrycznym, uszkodzenia sprzętu i/lub ewentualnych obrażeń ciała, z przewodem zasilającym i gniazdem sieciowym należy postępować w następujący sposób:

- Należy używać wyłącznie przewodów zasilających dostarczonych przez Sony, a nie przez innych dostawców.
- Wtyczka powinna być całkowicie włożona do gniazda sieciowego.
- Odbiornik TV jest przystosowany do zasilania wyłącznie napięciem 220 V – 240 V (prąd zmienny).
- W celu zachowania bezpieczeństwa podczas dokonywania połączeń należy wyjąć wtyczkę przewodu zasilającego z gniazdka oraz uważać, aby nie nadeprnąć na przewód.
- Przed przystąpieniem do serwisowania lub przenoszenia odbiornika TV należy wyjąć wtyczkę przewodu zasilającego z gniazdka.
- Przewód zasilający powinien znajdować się z dala od źródeł ciepła.
- Należy regularnie wyjmować wtyczkę z gniazdka i czyścić ją. Jeśli wtyczka jest pokryta kurzem i gromadzi wilgoć, jej własności izolujące mogą ulec pogorszeniu, co może być przyczyną pożaru.


Uwaga

- Dostarczonego w zestawie przewodu zasilającego nie należy używać do jakichkolwiek innych urządzeń.
- Należy uważać, aby nie przycisnąć, nie zgąć ani nie skrócić nadmiernie przewodu zasilającego. Może to spowodować uszkodzenie izolacji lub urwanie żył przewodu.
- Nie należy przerabiać przewodu zasilającego.
- Na przewodzie zasilającym nie należy kłaść ciężkich przedmiotów.
- Podczas odłączania nie wolno ciągnąć za sam przewód.
- Nie należy podłączać zbyt wielu urządzeń do tego samego gniazda sieciowego.
- Nie należy używać gniazd sieciowych słabo trzymających wtyczkę.

Modele dostarczane z jednym rodzajem przewodu zasilającego

Korzystaj wyłącznie z dostarczonego przewodu zasilającego.

Modele dostarczane z więcej niż jednym typem przewodu zasilającego



Informacja dla klientów ze Szwajcarii, Belgii, Liechtensteinu, Gibraltaru, Słowacji, Czech, Cypru, Malty, Polski, Watykanu, Francji, Izraela

Należy używać dołączonego do zestawu przewodu zasilającego (A). Ze względów bezpieczeństwa należy używać określonego przewodu zasilającego.

Powiadomienie dla klientów z Austrii, Bośni i Hercegowiny oraz Wysp Owczych
Należy używać dołączonego do zestawu przewodu zasilającego (B). Ze względów bezpieczeństwa należy używać określonego przewodu zasilającego.

Powiadomienie dla klientów z innych krajów

Można używać dołączonego przewodu zasilającego (A) lub przewodu zasilającego (B).

UWAGA DOTYCZĄCA ZASILACZA SIECIOWEGO (wyłącznie modele z zasilaczem sieciowym w zestawie)

Ostrzeżenie

W celu ograniczenia ryzyka pożaru lub porażenia prądem nie wystawiać tego urządzenia na działanie deszczu ani wilgoci.

W celu ograniczenia ryzyka pożaru lub porażenia prądem nie umieszczać na tym urządzeniu obiektów wypełnionych wodą, takich jak wazon. Nie instalować urządzenia w ograniczonej przestrzeni, takiej jak np. półka na książki.

- Należy się upewnić, że gniazdko sieciowe znajduje się w pobliżu urządzenia i jest łatwo dostępne.
- Należy używać dołączonego do zestawu zasilacza sieciowego i przewodu zasilającego. W przeciwnym razie może dojść do nieprawidłowego działania.
- Zasilacz sieciowy należy podłączyć do łatwo dostępnego gniazdka sieciowego.
- Nie owijaj przewodu zasilającego wokół zasilacza sieciowego. Żył przewodu mogą ulec przerwowaniu, co może spowodować nieprawidłowe działanie odbiornika.
- Nie dotykaj zasilacza sieciowego mokrymi dłońmi.
- Jeśli stwierdzone zostanie nieprawidłowe działanie zasilacza sieciowego, należy go natychmiast odłączyć od gniazdka sieciowego.
- Telewizor pozostaje podłączony do zasilania tak długo, jak jest podłączony do gniazdka sieciowego, nawet jeśli sam telewizor jest wyłączony.
- Ponieważ zasilacz sieciowy nagrzewa się podczas długotrwałego użytkowania, można odczuć ciepło po dotknięciu go dłonią.



Miejsce:

- Urządzenia nie należy montować na zewnątrz pomieszczeń (w miejscach narażonych na bezpośrednie działanie promieni słonecznych), nad brzegiem morza, na statku lub innej jednostce pływającej, w pojeździe, w miejscach niestabilnych lub narażonych na działanie wody, deszczu, wilgoci lub dymu.

Warunki:

- Nie należy umieszczać telewizora w miejscach gorących, wilgotnych lub nadmiernie zapylnych; w miejscach, w których do wnętrza mogą dostawać się owady; w miejscach, w których może być narażony na działanie wibracji mechanicznych lub w pobliżu źródeł otwartego ognia, takich jak zapalona świeca umieszczona na telewizorze. Odbiornik TV należy chronić przed zalaniem i nie stawiać na nim żadnych przedmiotów wypełnionych wodą, np. wazonów.

Okoliczności:

- Dotykanie mokrymi rękoma, przy zdjętej obudowie, lub używanie z akcesoriami, które nie są zalecane przez producenta. W czasie burz z wyładowaniami atmosferycznymi należy wyjąć wtyczkę przewodu zasilającego telewizora z gniazdka i odłączyć przewód antenowy.

- Instalacja telewizora z obudową wystającą na otwartą przestrzeń. Może to powodować uderzenie w telewizor przez osoby lub przedmioty oraz doprowadzić do jego uszkodzenia.

- Umieszczenie telewizora w miejscach wilgotnych lub zakurzonych oraz miejscach, w których występuje dym zawierający cząsteczki tłuszczu lub para (w pobliżu płytki kuchennej lub nawilzaczy). Może to spowodować pożar, porażenie prądem lub odkształcenia obudowy.
- Instalacja telewizora w miejscach narażonych na działanie wyższych temperatur, takich jak miejsca bezpośrednio oświetlane przez promienie słońca, położone w pobliżu grzejnika lub nawiewu ogrzewania. W takich warunkach może dojść do przegrzania telewizora, a w konsekwencji do zdeformowania obudowy i/lub awarii samego urządzenia.



Niedozwolone użycie

Odbiornika TV nie należy instalować oraz eksploatować w miejscach, warunkach lub okolicznościach, jakie opisano poniżej. Niezastosowanie się do poniższych zaleceń może prowadzić do wadliwej pracy odbiornika, a nawet pożaru, porażenia prądem elektrycznym, uszkodzenia sprzętu i/lub obrażeń ciała.



- Telewizor znajdujący się w szatni jacuzzi albo łaźni publicznej może zostać uszkodzony przez unoszące się w powietrzu cząsteczki siarki i inne.



- Aby zapewnić najlepszą jakość obrazu, nie należy wystawiać ekranu na bezpośrednie oświetlenie lub działanie promieni słonecznych.
- Nie przenosić urządzenia z zimnego do ciepłego pomieszczenia. Gwałtowna zmiana temperatury może powodować jakością obrazu na telewizorze lub kolorów. W takiej sytuacji przed włączeniem telewizora należy poczekać na całkowite odparowanie wilgoci.

Kawałki szkła lub uszkodzenia:

- W odbiornik nie należy rzucać żadnymi przedmiotami. Może to spowodować uszkodzenie szkła ekranu i prowadzić do poważnych obrażeń ciała.
- W przypadku pęknięcia powierzchni ekranu lub obudowy telewizora, przed dotknięciem odbiornika należy wyjąć wtyczkę przewodu zasilającego z gniazdka. Może to również spowodować porażenie prądem elektrycznym.

Gdy odbiornik TV nie jest używany

- Mając na uwadze kwestie ochrony środowiska i bezpieczeństwa, zaleca się odłączenie odbiornika od źródła zasilania, jeśli nie będzie on używany przez kilka dni.
- Ponieważ wyłączenie odbiornika telewizyjnego nie powoduje odciążenia zasilania, w celu całkowitego wyłączenia urządzenia należy wyciągnąć wtyczkę przewodu zasilającego z gniazda sieciowego.
- Niektóre odbiorniki mogą być wyposażone w funkcje wymagające pozostawienia ich w trybie czuwania/sieciowego oczekiwania.

Co robić w przypadku wystąpienia problemów...

W przypadku wystąpienia jednego z poniższych problemów należy bezwzględnie **wyłączyć** odbiornik TV oraz wyjąć wtyczkę zasilającą z gniazdka sieciowego.

Należy zwrócić się do sprzedawcy lub punktu serwisowego firmy Sony z prośbą o sprawdzenie odbiornika przez wykwalifikowanego serwisanta.

W przypadku:

- Uszkodzenia przewodu zasilającego.
- Gniazd sieciowych słabo trzymających wtyczkę.
- Uszkodzenia odbiornika w wyniku jego upuszczenia lub uderzenia.
- Dostania się do wnętrza odbiornika cieplej lub przedmiotów obcych.

Informacje o temperaturze telewizora

Gdy telewizor jest używany przez dłuższy czas, może dojść do rozgrzania się miejsc wokół panelu. Może być ciepły w dotyku.

Institutoje ochrony zdrowia

Ten produkt nie może być stosowany jako wyrób medyczny. Może spowodować wadliwe działanie sprzętu medycznego.

Nie umieszczaj produktu w sąsiedztwie urządzeń medycznych

Ten produkt (wraz z osprzętem) wyposażony jest w magnes(y) mogący(-e) zakłócać pracę rozruszników serca, programowalnych zastawek przetokowych do leczenia wodogłowia lub innych urządzeń medycznych. Nie należy umieszczać produktu w pobliżu osób, które korzystają ze wspomnianych urządzeń medycznych. Jeżeli stosowane są wspomniane urządzenia medyczne, przed przystąpieniem do użytkowania tego produktu należy zasięgnąć porady lekarskiej.

Przechowywać w miejscu niedostępnym dla dzieci lub osób wymagających nadzoru

Ten produkt (wraz z osprzętem) wyposażony jest w magnes(y). Połknięcie magnesu(-ów) grozi poważnymi obrażeniami, na przykład zadawaniem się lub urazami jelit. W razie połknięcia magnesu (lub magnesu) należy natychmiast zasięgnąć porady lekarskiej.

Oddziaływanie magnetyczne

Ten produkt (w tym akcesoria, takie jak osłony) wykorzystuje magnesy. Nie umieszczaj w pobliżu urządzenia przedmiotów wrażliwych na magnesy (karty debetowe, karty kredytowe z paskiem magnetycznym itp.).

Środki ostrożności

Oglądanie telewizji

- Program telewizyjny powinien być oglądany w pomieszczeniu o umiarkowanym oświetleniu, ponieważ oglądanie go w słabym świetle lub przez dłuższy czas jest męczące dla oczu.
- Podczas korzystania ze słuchawek należy unikać nadmiernego poziomu głośności ze względu na ryzyko uszkodzenia słuchu.

Ekran (tylko w przypadku telewizora LCD):

- Chociaż ekran został wykonany z wykorzystaniem technologii wysokiej precyzji, dzięki której aktywnych jest ponad 99,99 % pikseli, na ekranie mogą pojawiać się czarne plamki lub jasne kropki (w kolorze czerwonym, niebieskim lub zielonym). Jest to jednak właściwość wynikająca z konstrukcji ekranu i nie jest to objaw usterki.
- Nie wolno naciskać ani drapać przedniego filtra, a także kłaść na odbiorniku TV żadnych przedmiotów. Może to spowodować zakłócenia obrazu lub uszkodzenie ekranu.

- Jeśli odbiornik TV jest używany w zimnym miejscu, na obrazie mogą wystąpić plamy lub obraz może stać się ciemny. Nie jest to oznaką uszkodzenia telewizora. Zjawiska te zanikają w miarę wzrostu temperatury.
- Długotrwałe wyświetlanie obrazów nieruchomych może spowodować wystąpienie obrazów wtórnych (tzw. zjawy). Mogą one zniknąć po krótkiej chwili.
- Ekran i obudowa nagrzewają się podczas pracy telewizora. Nie jest to oznaką uszkodzenia urządzenia.
- Ekran zawiera niewielką ilość ciekłych kryształów. Podczas utylizacji należy przestrzegać lokalnych zaleceń i przepisów.

Ekran OLED (tylko w przypadku telewizora OLED):

- Chociaż ekran OLED został wykonany z wykorzystaniem technologii wysokiej precyzji, dzięki której aktywnych jest ponad 99,99 % pikseli, na ekranie mogą pojawiać się czarne plamki lub jasne kropki (w kolorze białym, czerwonym, niebieskim lub zielonym). Jest to jednak właściwość wynikająca z konstrukcji ekranu OLED i nie jest objawem usterki.
- Nie wolno naciskać ani drapać przedniego filtra, a także kłaść na odbiorniku TV żadnych przedmiotów. Może to spowodować zakłócenia obrazu lub uszkodzenie ekranu OLED.
- Ekran i obudowa nagrzewają się podczas pracy telewizora. Nie jest to oznaką uszkodzenia urządzenia.
- Telewizor należy utylizować zgodnie z lokalnymi przepisami prawa.

Ochrona ekranu telewizora (Tylko telewizor OLED)

Środki ostrożności służące ochronie ekranu przed uszkodzeniem

Retencja obrazu

Ze względu na charakterystyki użytych materiałów telewizory OLED są podatne na retencję obrazu (wypalanie). Retencja obrazu może wystąpić, jeżeli obrazu są wyświetlane w tym samym miejscu ekranu wielokrotnie lub przez dłuższe okresy czasu. Nie jest to usterka telewizora. Należy unikać wyświetlania obrazów, które mogą powodować retencję obrazu.

Poniżej przedstawiono przykłady obrazów, które mogą powodować retencję obrazu:

- Treść z czarnymi pasami na górze i dole i/lub po lewej i prawej stronie ekranu. (na przykład w formacie Letterbox, 4:3, SD)
- Statyczne obrazy takie jak zdjęcia.
- Menu ekranowe, programy telewizyjne, logo kanałów itp.
- Statyczna treść z aplikacji.
- Bloki ekranowe, na przykład bloki stosowane do wyświetlania wiadomości i nagłówków.

Aby zmniejszyć ryzyko retencji obrazu:

- Firma Sony zaleca standardowe wyłączenie telewizora poprzez naciśnięcie przycisku zasilania na pilocie zdalnego sterowania.
- Wypełnij ekran zmieniając opcję [Tryb szerokoekranowy], aby wyeliminować czarne pasy.
- Wyłącz OSD (menu ekranowe) naciskając przycisk [MENU] (Menu sterowania) i wybierz [Wyświetlanie informacji], oraz wyłącz menu w podłączonych urządzeniach.
- Unikaj wyświetlania w jakiegokolwiek części ekranu statycznych obrazów o jaskrawych kolorach (w tym białego) lub logo.
- Ustaw parametry obrazu w oparciu o warunki otoczenia. Obraz Standardowy jest zalecany do użytku domowego oraz podczas przeglądania treści, które często wyświetlają logo stacji itp.

Telewizor posiada następujące funkcje, które pomagają zmniejszać/zapobiegać retencji obrazu.

Odświeżanie panelu

Odświeżenie panelu zapewnia jego jednolitość. Można wykonać odświeżanie panelu, ale należy z tej funkcji korzystać jedynie wówczas, gdy retencja obrazu jest bardzo widoczna.

Uwaga:

- Funkcja Odświeżanie panelu może wpływać na panel. Nie należy jej uruchamiać częściej niż raz w roku, ponieważ może to wpływać na żywotność panelu.
- Efektywność odświeżenia panelu może się różnić w zależności od warunków retencji obrazu.
- Odświeżanie panelu trwa nawet do jednej godziny.

Przed przystąpieniem do odświeżania panelu w przypadku niektórych modeli obowiązują również poniższe wskazówki.

- Podczas odświeżania panelu na ekranie może być wyświetlana biała, czerwona, zielona lub niebieska linia, nie świadczy to o ustercie telewizora.
- Odświeżanie panelu działa tylko, gdy temperatura pomieszczenia jest pomiędzy 10 °C a 40 °C.


Przesunięcie pikseli

Automatycznie przesuwa obraz na ekranie, aby zapobiec retencji obrazu.

Inne funkcje

Jasność ekranu jest automatycznie obniżana podczas wyświetlania nieruchomych obrazów, zegarów, jasnych kolorów lub logo itp.

Obchodzenie się z powierzchnią ekranu/ obudową odbiornika TV i ich czyszczenie



Środki ostrożności:

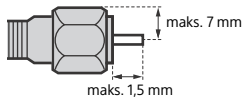
- Należy unikać dotykania ekranu.
- Aby usunąć kurz z powierzchni ekranu/ obudowy, należy wytrzeć go delikatnie za pomocą ściereczki z mikrofibry.
- Nie wolno spryskiwać odbiornika TV wodą ani detergentem. Ciecz może przedostać się przez spód ekranu lub elementy zewnętrzne do środka odbiornika i spowodować jego uszkodzenie.

Urządzenia opcjonalne

- W pobliżu odbiornika TV nie należy umieszczać urządzeń dodatkowych lub urządzeń emitujących promieniowanie elektromagnetyczne. Może to spowodować zakłócenia obrazu i/lub dźwięku.
- Ten sprzęt został sprawdzony i zatwierdzony w zakresie zgodności z ograniczeniami wytycznymi w normie EMC przy długości sygnałowego przewodu łączącego mniejszej niż 3 metry.
- Ten sprzęt został sprawdzony i zatwierdzony w zakresie zgodności z ograniczeniami określonymi w normach dotyczących EMC przy długości przewodu RF mniejszej niż 30 m w przypadku złączy telewizyjnej/naziemnej/satelitarnej/kablowej.

Zalecenie dotyczące wtyku typu F*1

Długość części przewodu wewnętrznego wystającej z części połączeniowej nie może przekraczać 1,5 mm.



(rysunek przedstawiający wtyk typu F)

Funkcje komunikacji bezprzewodowej

- Nie należy używać produktu w pobliżu sprzętu medycznego (rozruszniki serca itd.), gdyż może to skutkować wadliwym działaniem tego sprzętu.
- To urządzenie wysyła i odbiera sygnał zakodowany. Tym niemniej należy dbać o to, aby nie został on przechwycony przez niepowołane osoby. Nie ponosimy odpowiedzialności za ewentualne problemy wynikające z takich zdarzeń.
- Ten sprzęt należy zainstalować i obsługiwać zachowując odległość co najmniej 20 cm pomiędzy jego anteną i ciałem.

Zalecenie dotyczące obsługi pilota

- Nie należy używać różnych typów baterii jednocześnie ani łączyć starych baterii z nowymi.

Pilot tego urządzenia zawiera szkło fosforanowo-srebrowe*1, produkt biobójczy zawierający substancję aktywną, która hamuje rozwój mikroorganizmów na jego powierzchni. Ten dodatek jest wymieniony w artykule 95 Rozporządzenia w sprawie produktów biobójczych (Biocidal Products Regulation – BPR). Pilot tego urządzenia nie zawiera nanomateriałów. Technologia ta nie zastępuje prawidłowych zasad higieny i/lub czyszczenia. Nie rozpylać środka dezynfekującego bezpośrednio na pilota.

*1 Wyłącznie w przypadku niektórych regionów/krajów/modeli.

Uwaga dotycząca obsługi ładowanego pilota (tylko modele z ładowanym pilotem zdalnego sterowania)

- Należy zutilizować arkusz izolacyjny po usunięciu go z ładowanego pilota.
- Nigdy nie wkładać wtyku USB, gdy urządzenie lub przewód ładowania są mokre.
- Jeśli wtyk USB zostanie włożony wtedy, gdy urządzenie lub przewód ładowania są mokre, może dojść do zwarcia ze względu na kontakt z cieczą (woda kranowa, woda morską, napoje itp.) lub materiału obca znajdująca się na urządzeniu lub przewodzie ładowania, co z kolei może doprowadzić do niebezpiecznego generowania ciepła lub usterek.
- Do ładowania pilota należy używać dołączonego kabla USB.
- Podczas ładowania pilota należy przestrzegać odpowiedniej procedury. Jeżeli informacje opisane są zarówno w Przewodniku, jak i w niniejszym podręczniku, należy kierować się Przewodnikiem.
- Należy przeczytać Przewodnik (z uwzględnieniem instrukcji dotyczących ładowania oraz informacji związanych z minimalnymi i maksymalnymi temperaturami roboczymi) dostarczony z tym produktem.
- Nie zostawiać ładującego się pilota przez dłuższy czas, jeśli nie jest on używany.

- Jeżeli urządzenie nie będzie używane przez dłuższy czas, ponowne naładowanie może nie być możliwe z powodu nadmiernego rozładowania. Ładuj akumulator co najmniej raz na pół roku.

CAM (moduł dostępu warunkowego)

- Nie wyjmuj atrapy karty lub pokrywy (dostępność w zależności od modelu telewizora) z gniazda CAM (Conditional Access Module, moduł dostępu warunkowego) telewizora w innym celu niż włożenie do gniazda CAM karty inteligentnej.

Utilizacja telewizora



Pozbywanie się zużytego sprzętu elektrycznego i elektronicznego (stosowane w krajach Unii Europejskiej i w pozostałych krajach stosujących własne systemy zbiórki)

Ten symbol na produkcie lub jego opakowaniu oznacza, że produkt nie może być traktowany jako odpad komunalny, lecz powinno się go dostarczyć do odpowiedniego punktu zbiórki sprzętu elektrycznego i elektronicznego w celu recyklingu. Odpowiednie zagospodarowanie zużytego produktu zapobiega potencjalnym zagrożeniom dla środowiska i zdrowia ludzi, do których mogłoby dojść w przypadku niewłaściwego obchodzenia się z tymi odpadami. Recykling materiałów pomaga chronić zasoby naturalne. W celu uzyskania bardziej szczegółowych informacji na temat recyklingu tego produktu, należy skontaktować się z lokalną jednostką samorządu terytorialnego, ze służbami zajmującymi się zagospodarowywaniem odpadów lub ze sklepem, w którym zakupiono produkt.



Pozbywanie się zużytych baterii (stosowane w krajach Unii Europejskiej i w pozostałych krajach mających własne systemy zbiórki)

Ten symbol umieszczony na baterii lub na opakowaniu oznacza, że bateria dostarczona z tym produktem nie może być traktowana jako odpad komunalny. W przypadku niektórych rodzajów baterii symbol ten może być stosowany w kombinacji z symbolem chemicznym. Symbol chemiczny ołowiu (Pb) stosuje się jako dodatkowe oznaczenie, jeśli bateria zawiera więcej niż 0,004 % ołowiu. Odpowiednie zagospodarowanie zużytych baterii zapobiega potencjalnym zagrożeniom dla środowiska i zdrowia ludzi, do których mogłoby dojść w przypadku niewłaściwego obchodzenia się z odpadami tego rodzaju. Recykling materiałów pomaga chronić zasoby naturalne. W przypadku produktów, w których ze względu na bezpieczeństwo lub integralność danych wymagane jest stałe podłączenie do baterii, wymianę zużytej baterii należy zlecić wyłącznie wykwalifikowanemu personelowi stacji serwisowej. Aby mieć pewność, że bateria będzie właściwie zagospodarowana, należy dostarczyć produkt do odpowiedniego punktu zbiórki. W odniesieniu do wszystkich pozostałych zużytych baterii prosimy o zapoznanie się z rozdziałem instrukcji obsługi produktu o bezpiecznym demontażu baterii. Zużyta baterię należy dostarczyć do odpowiedniego punktu zbiórki. W celu uzyskania bardziej szczegółowych informacji na temat recyklingu tej baterii należy skontaktować się z lokalną jednostką samorządu terytorialnego, ze służbami zajmującymi się zagospodarowywaniem odpadów lub ze sklepem, w którym zakupiono produkt lub baterię.

Informacje dotyczące telewizji cyfrowej

- Telewizja cyfrowa (naziemna DVB, satelitarna i kablowa), usługi interaktywne i funkcje sieciowe mogą nie być dostępne we wszystkich krajach lub obszarach. Niektóre funkcje mogą nie być włączone lub mogą nie działać poprawnie w przypadku niektórych dostawców i środowisk sieciowych. Niektórzy dostawcy usług telewizyjnych mogą pobierać opłaty za swoje usługi.
- Ten zestaw telewizyjny jest zgodny ze specyfikacjami DVB-T/DVB-T2, ale nie gwarantuje się zgodności z przyszłymi cyfrowymi transmisjami telewizji naziemnej w standardzie DVB-T/DVB-T2.

Informacje dot. znaków towarowych

- Terminy „HDMI” oraz „HDMI High-Definition Multimedia Interface”, charakterystyczny kształt produktów HDMI (HDMI trade dress) oraz Logo HDMI stanowią znaki towarowe lub zastrzeżone znaki towarowe spółki HDMI Licensing Administrator, Inc.
- Google TV to nazwa oprogramowania tego urządzenia i znak towarowy firmy Google LLC. Google, YouTube i inne marki są znakami towarowymi firmy Google LLC.
- Netflix jest zarejestrowanym znakiem towarowym firmy Netflix, Inc.
- DiSEqC™ jest znakiem towarowym firmy EUTELSAT. Ten telewizor obsługuje standard DiSEqC 1.0. Ten telewizor nie służy do sterowania antenami z napędem.
- Wszystkie inne znaki towarowe są własnością ich właścicieli.


O návodech*1

Uschovejte tyto návody pro jejich případné budoucí použití.

Návod k použití (papírový výstik)

Průvodce nastavením (na horní straně výrobku) / Referenční příručka / Bezpečnostní a další informace (tato příručka).

Uživatelská příručka (Návod na obrazovce)

- Chcete-li ji otevřít, stiskněte  (Volba vstupu) na dálkovém ovládacím a zvolte [Nápověda]. Pokud není k dispozici [Nápověda], vyberte [Změnit] a přidejte položku [Nápověda].
- Uživatelskou příručku můžete prohlížet na svém smartphonu (navštivte internetové stránky uvedené na přední straně obalu referenční příručky).

Před použitím tohoto výrobku si přečtěte a plně pochopte obsah této příručky.

Poznámka

- Obrázky a ilustrace použité v dodaných návodech slouží pro vaši referenci a mohou se lišit od skutečného vzhledu produktu.
- Nabídky nastavení mohou být v důsledku aktualizací softwaru změněny bez předchozího upozornění. Pro získání nejnovějších informací navštivte webové stránky podpory společnosti Sony.

DŮLEŽITÉ - Před použitím Vámi zakoupeného výrobku firmy Sony si přečtěte Licenční smlouvu na software s koncovým uživatelem.*1 Používáním výrobku potvrzujete, že souhlasíte s Licenční smlouvou na software s koncovým uživatelem. Licenční smlouva na software mezi vámi a společností Sony je k dispozici online na webových stránkách společnosti Sony (<https://www.sony.net/tv-software-licenses/>) nebo na obrazovce Vámi zakoupeného výrobku. Stiskněte  (Rychlá nastavení) na dálkovém ovládacím a zvolte [Nastavení] → [Systém] → [O zařízení] → [Právní informace] → [Upozornění a licence].

*1 Pokud budou tyto informace popsány jak v referenční příručce, tak v tomto návodu, postupujte podle referenční příručky.

Upozornění na internetovou bezpečnost

Z bezpečnostních důvodů důrazně doporučujeme, abyste svůj televizor připojili k internetu přes směrovač/modem, který obsahuje funkci směrovače. Přímé připojení vašeho televizoru k internetu jej může vystavit bezpečnostní hrozbě, jako je stažení nebo poškození obsahu či osobních údajů.

Připojení k internetu a ochrana osobních údajů

Toto zařízení se připojuje k internetu během prvotního nastavení, jakmile je připojeno k síti a je ověřeno internetové připojení. A také později při konfiguraci domovské obrazovky. Vaše IP adresa bude použita k tomuto připojení a ke všem dalším připojením k internetu. Pokud nechcete vůbec použít svou IP adresu, potom nenastavujte funkci bezdrátového připojení a ani nepřipojujete síťový kabel. Bližší podrobnosti o internetovém připojení si můžete přečíst v poznámkách ohledně ochrany osobních údajů na obrazovkách nastavení.

DŮLEŽITÁ POZNÁMKA

Tento výrobek byl vyroben buď přímo nebo v zastoupení společností Sony Corporation.

Dovozce do EU: Sony Europe B.V.

Žádosti týkající se dovozu do EU nebo technických požadavků na výrobky danými směrnici Evropské unie je třeba adresovat na způsobilého zástupce, kterým je Sony Belgium, bijkantor van Sony Europe B.V., Da Vincilaan 7-D1, 1930 Zaventem, Belgie.

<https://www.sony.com/country>



Informace o výrobci zabudované baterie

Springpower Technology (Shenzhen) Co., Ltd.
101, No. 2, Chaosun Industrial Zone,
101 Building 6 and 101 Building 7, No. 221
Renmin Road, Fumin Community, Fucheng
Sub-district, Longhua District, Shenzhen
City, Guangdong Province, Čínská lidová
republika

Chongqing VDL Electronics Co., LTD.
Building 1-4, Puli Industrial New Area,
Zhaojia Street, Kaizhou District, Chongqing,
Čína

Platí pouze pro příslušný model napájecího adaptéru:
Spotřeba energie a další informace o napájení podle požadavků nařízení komise (EU) 2019/1782 jsou k dispozici na následujících webových stránkách:
<https://compliance.sony.eu> a
<https://compliance.sony.co.uk> pro Velkou Británii

Bezpečnostní informace

BATERIE A/NEBO DÁLKOVÉ OVLÁDÁNÍ

- Baterie likvidujte způsobem, který chrání životní prostředí. Likvidace baterií může v určitých regionech podléhat předpisům. Pro vaši bezpečnost se nepokoušejte sami otevřít dobíjecímu dálkovému ovládacímu. O pokynech se prosím informujte u příslušných úřadů.

UPOZORNĚNÍ

- Baterie a/nebo dálkové ovládací nesmí být vystaveny přílišnému horku, například slunečnímu záření, ohni a podobně, ani extrémně nízkému tlaku vzduchu, protože by mohlo dojít k výbuchu nebo úniku hořlavých kapalin nebo plynů.

Upozornění

- V případě nesprávné výměny baterie hrozí nebezpečí výbuchu. Vyměňujte pouze za stejný nebo rovnocenný typ.
- Nevystavujte baterie a/nebo dálkové ovládací působení mechanických nárazů, vysokému tlaku, ohřívání, propíchnutí nebo drení.
 - Zabraňte pádu nebo umístění těžkých předmětů z baterie a/nebo dálkové ovládací.
 - Baterie a/nebo dálkové ovládací nespálujte ani nevhazujte do ohně.
 - Baterie a/nebo dálkové ovládací nerozebírejte, neotevírejte, nedávejte do mikrovlnné trouby, nespálujte, nenatírejte ani do nich nevkládajte cizí předměty.
 - Baterii chraňte před zkratem. Neskladujte baterie náhodně v krabici nebo zásuvce, kde by se mohly vzájemně zkratovat nebo být zkratovány jinými kovovými předměty.
 - Baterie a/nebo dálkové ovládací nerozebírejte, neotevírejte ani nerozefazujte. V případě vytečení elektrolýtu z baterie zabraňte kontaktu kapaliny s pokožkou nebo očima. Pokud došlo ke kontaktu, omyjte postižené místo velkým množstvím vody a vyhledejte lékařskou pomoc.
 - Udržujte nové i použité baterie mimo dosah dětí. Když prostor pro baterie není bezpečně zavřen, udržujte je mimo dosah dětí. Když se domníváte, že baterie mohly být spolknuty nebo vloženy dovnitř některé části těla, ihned vyhledejte lékařskou pomoc.

Nebezpečí nestability

Televizor by mohl spadnout a způsobit vážné poranění či usmrcení osob.

UPOZORNĚNÍ

Televizor by mohl spadnout a způsobit vážné poranění či usmrcení osob. Mnoha zranění, zejména dětí, lze předějit dodržemí jednoduchých opatření, např.:

- VŽDY používejte pouze skříňky a podstavce nebo postupy montáže doporučené výrobcem televize.
- VŽDY používejte nábytek, který zajistí bezpečnou oporu televize.
- VŽDY zajistěte, aby televize nepřesahovala přes okraj nosného nábytku.
- VŽDY vysvětlete dětem nebezpečí lezení na nábytek za účelem dosáhnutí na televizi nebo jejího ovládní.
- VŽDY vedte kabely připojené k televizi tak, aby nebylo možné za ně tahat, chytat je do ruky nebo o ně zakopnout.
- Drobné příslušenství udržujte VŽDY mimo dosah dětí, aby ho nemohly neúmyslně spolknout.
- NIKDY televizi neumísťujte na nestabilní místo.
- NIKDY neumísťujte televizi na vysoký nábytek (například skříň nebo knihovnu) bez ukotvení nábytku a televize k vhodné opoře.
- NIKDY neumísťujte televizi na textilie nebo jiné materiály, které mohou být umístěny mezi televizí a nábytkem.
- NIKDY na televizi nebo nábytek, na kterém televize spočívá, neumísťujte předměty, které mohou lákat děti, například hračky nebo dálková ovládní.

Pokud si stávající televizor ponecháváte a přemísťujete jej, použijte stejná pravidla, jako jsou uvedena výše.

Instalace/Nastavení¹

Televizor instalujte a používejte podle následujících pokynů, zabráníte tak nebezpečí požáru, úrazu elektrickým proudem nebo poškození anebo zranění. Přístroje připojené k ochrannému uzemnění budov prostřednictvím síťového přívodu nebo jiného zařízení s připojením ochrannému uzemnění – a k televiznímu rozvodnému systému pomocí koaxiálního kabelu mohou za určitých okolností způsobit požár. Připojení k televiznímu rozvodnému systému proto musí být zajištěno zařízením poskytujícím elektrickou izolaci pod určitým kmitočtovým rozsahem (galvanický oddělovač, viz EN 60728-11).


Instalace

- Televizor musí být instalován v blízkosti snadno přístupné zásuvky.
- Umístěte televizor na stabilní vodorovný povrch, aby přístroj nemohl spadnout a způsobit poranění osob nebo poškození majetku.
- Televizor nainstalujte na místo, kde za něj nebude možné zatáhnout, zatlačit na něj nebo ho shodit.

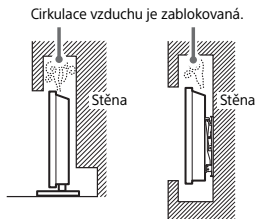
- Televizor nainstalujte tak, aby stolní stojan televizoru nepřečínal v podstavce televizoru (není součástí dodávky). Pokud by stolní stojan přečínal z podstavce televizoru, mohl by se televizor překlopit, spadnout a mohlo by tak dojít ke zranění osob nebo k poškození televizoru. Viz Průvodce nastavením, kde je uvedeno upozornění k instalaci stojanu.

Převprava

- Před přemístěním televizoru odpojte všechny kabely.
- Před přepravou televizoru sejměte kryt stojanu a kryty konektorů (pouze pro příslušný model televizoru).
- Počet osob potřebných pro přepravu televizoru závisí na modelu. Podrobnosti naleznete v průvodci nastavením.
- Při přenášení televizoru v rukou netlačte na panel ani rám kolem obrazovky.
- Při zdvihnutí TV pevně držte za spodní stranu.
- Při přenášení televizoru dbejte na to, aby do něčeho nenarazil, nebo nadměrně nevíbroval.
- Jestliže vezete televizor do opravy, nebo ho stěhujete, vždy ho zabalte do originální krabice a obalového materiálu.
- Při manipulaci s televizorem nebo jeho instalací nepokládejte přístroj na zem (pouze pro příslušný model televizoru).



- Nezakrývejte televizor látkami jako záclonami, ani různými předměty, např. noviny.
- Nainstalujte televizor tak, jak je uvedeno na obrázku.



Neblokujte oblast proudění vzduchu.

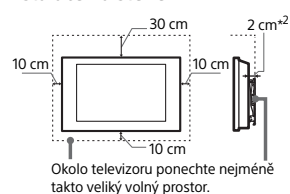
*1 Stav ventilace závisí na modelu vašeho televizoru. Pokud budou tyto informace popsány jak v referenční příručce, tak v tomto návodu, postupujte podle referenční příručky.

*2 1 cm pouze pro SU-WL8xx. Informace o tom, zda-li je váš televizor kompatibilní s tímto nástěnným držákem, naleznete v referenční příručce.

Větrání

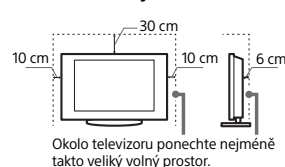
- Nikdy nezakrývejte větrací otvory, ani nic nezasunujte do skříň televizoru.
- Okolo televizoru ponechte volný prostor jako na níže uvedeném obrázku.
- Důrazně doporučujeme použít nástěnný držák Sony, který zajišťuje dostatečnou cirkulaci vzduchu.

Instalace na stěně



Okolo televizoru ponechte nejméně takto veliký volný prostor.

Instalace se stojanem



Okolo televizoru ponechte nejméně takto veliký volný prostor.

- K zajištění správného větrání a zabránění usazování nečistot a prachu:
 - Nepokládejte televizor na plochu, nainstalujte ho obráceně, zadní částí dopředu nebo z boku.
 - Neumísťujte televizor na polici, kobereček, postel nebo do skříň.

Síťový kabel

Se síťovým kabelem a zástrčkou zacházejte podle následujících pokynů, aby nedošlo k požáru, úrazu elektrickým proudem, poškození anebo zranění:

- Používejte pouze síťové kabely Sony, nikoli kabely jiných dodavatelů.
- Zasuňte zástrčku úplně do síťové zásuvky.
- Televizor používejte pouze v elektrické síti 220 V – 240 V stř.
- Při pokládání kabelů nezapomeňte vytáhnout z bezpečnostních důvodů síťový kabel ze zásuvky a zkontrolujte, zda jste o kabely nezachytili nohama.
- Před prací na televizoru nebo před jeho stěhováním vytáhněte síťový kabel ze zásuvky.
- Síťový kabel musí být instalován v dostatečné vzdálenosti od tepelných zdrojů.
- Síťový kabel pravidelně vytáhněte ze zásuvky a vyčistěte ho. Pokud je zástrčka zaprášená a hromadí se na ní vlhkost, může se zhoršit její izolace a způsobit požár.

Poznámka

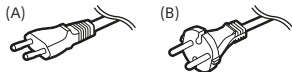
- Dodávaný síťový kabel nepoužívejte pro žádné jiné zařízení.
- Síťový kabel nesmí být nadměrně stlačen, ohnutý nebo zkroucený. Mohlo by dojít k poškození izolace nebo vodičů.
- Síťový kabel žádným způsobem neupravujte.
- Na síťový kabel nestavte nic těžkého.
- Při odpojování síťového kabelu ze zásuvky netahajte za síťový kabel.
- K jedné přívodní zásuvce nepřipojujte příliš mnoho spotřebičů.

- Nepoužívejte uvolněné elektrické zásuvky.

Modely dodané s jedním typem síťového kabelu

Použijte uvedený dodaný síťový kabel.

Modely s více než jedním dodaným typem síťového kabelu



Upozornění pro zákazníky ve Švýcarsku, Belgii, Lichtenštejnsku, Gibraltaru, ve Slovenské republice, v České republice, na Kypru, Maltě, v Polsku, Vatikánském městském státě, Francii, Izraeli

Použijte dodaný síťový kabel (A). Z bezpečnostních důvodů použijte již zmíněný předepsaný dodávaný síťový kabel.

Upozornění pro zákazníky v Rakousku, Bosně a Hercegovině a na Faerských ostrovech

Použijte dodaný síťový kabel (B). Z bezpečnostních důvodů použijte již zmíněný předepsaný dodávaný síťový kabel.

Upozornění pro zákazníky v jiných zemích

Přijatelné použití dodaného síťového kabelu (A) nebo síťového kabelu (B).

POZNÁMKA K NAPÁJECÍMU ADAPTÉRU (pouze modely s dodaným napájecím adaptérem)

Upozornění

- Abyste omezili nebezpečí požáru nebo úrazu elektrickým proudem, nevystavujte tento přístroj dešti ani vlhkosti.
- Abyste zabránili požáru nebo úrazu elektrickým proudem, nestavte na zařízení nádoby naplněné tekutinami, například vázy. Zařízení neumísťujte do uzavřených prostor, například do knihoven a podobně.
- Síťová zásuvka se musí nacházet nedaleko přístroje a musí být snadno přístupná.
- Použijte dodaný napájecí adaptér a napájecí kabel. Mohlo by jinak dojít k poruše.
- Zapojte napájecí adaptér do snadno přístupné síťové zásuvky.
- Neobtěžujte napájecí kabel kolem napájecího adaptéru. Mohlo by dojít k přerušení vnitřního vodiče a/ nebo k poruše přijímače.
- Nedotýkejte se napájecího adaptéru mokřými rukama.
- Pokud u napájecího adaptéru zaznamenáte neobvyklé jevy, ihned jej odpojte od síťové zásuvky.
- Přístroj není odpojen od zdroje elektrické energie, dokud je připojen k síťové zásuvce, a to ani pokud byl přístroj samotný vypnut.
- Protože se napájecí adaptér při dlouhodobém používání zahřívá, může být horký na dotek.



Zakázané použití

Neinstalujte, ani nepoužívejte televizor v dále uvedených místech, prostředích, nebo situacích, protože televizor by mohl špatně fungovat, nebo by mohl způsobit požár, úraz elektrickým proudem nebo poškození majetku anebo zranění.

Umístění:

- Venkovní prostor (na přímém slunečním svitu), na mořském břehu, lodi nebo jiném plavidle, v autě, nestabilním umístění, v blízkosti vody, na dešti, ve vlhku nebo kouři.

Prostředí:


- Horká, vlhká nebo nadměrně prašná místa; místa, na která může vniknout hmyz, kde by mohl být televizor vystaven mechanickým vibracím, v blízkosti zdroje otevřeného ohně, například hořící svíčky, která se postaví na televizor. Na televizor nesmí nic kapat nebo stíkat, ani na něm nesmí stát předměty naplněné tekutinami, jako např. vázy.

Situace:

- Nepoužívejte, máte-li vlhké ruce, je-li odstraněna skříň televizoru nebo s příslušenstvím, které výrobce nedoporučil. Během bouřky s blesky odpojte TV od síťové zásuvky a antény.

- Instalovat

televizor tak, aby vyčníval do volného prostoru. Mohlo by dojít ke zranění nebo k poškození televizoru, kdyby do něj narazil člověk nebo nějaký předmět.


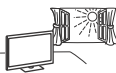


- Umísťovat

televizor do vlhkých nebo prašných prostor nebo do místnosti s mastným kouřem nebo párou (blízko kuchyňských desek nebo zvlhčovačů vzduchu). Mohlo by dojít k požáru, úrazu elektrickým proudem nebo k deformaci.



- Instalovat televizor v místech vystavených extrémním teplotám, například na přímém slunečním svitu, v blízkosti radiátoru nebo větráku topení. Televizor by se v takovém prostředí mohl přehřát, což by mohlo vést k deformaci a/nebo poruše televizoru.



- Je-li televizor umístěn v převlékárně ve veřejných lázních nebo u horkých pramenů, může dojít k poškození televizoru působením síry ve vzduchu apod.
- Pro co nejlepší kvalitu obrazu nevystavujte obrazovku přímému světlu nebo slunečnímu světlu.



- Nepřemísťujte televizor z chladného místa do tepla. Náhle změny pokojové teploty by mohly způsobit kondenzaci vlhkosti. Televizor by potom mohl ukazovat nekvalitní obraz a/nebo nekvalitní barvy. Pokud by k tomu došlo, nechte vlhkost zcela odpařit, než televizor spustíte.

Poškozené díly:

- Na televizor nic neházejte. Sklo na obrazovce se může poškodit a způsobit vážný úraz.
- Jestliže povrch televizoru praskne, nedotýkejte se ho a nejprve vytáhněte kabel ze zásuvky. Jinak by mohlo dojít k úrazu elektrickým proudem.

Když televizor nepoužíváte

- Jestliže televizor nebudete několik dní používat, odpojte ho z bezpečnostních důvodů a kvůli ochraně životního prostředí od sítě.
- Pokud televizor jen vypnete, není odpojen od napájecí sítě; k úplnému odpojení od sítě vytáhněte proto zástrčku ze zásuvky.
- Některé TV jsou vybaveny funkcemi, které ke správnému fungování vyžadují ponechání TV v pohotovostním / síťovém pohotovostním režimu.

Pokud dojde k následujícímu problému...

Pokud dojde k následujícímu problému, **vypněte** televizor a okamžitě vytáhněte přírodní kabel ze zásuvky. Požádejte svého prodejce nebo servisní středisko Sony o prohlídku televizoru kvalifikovaným servisním technikem.

Když:

- Přírodní kabel je poškozený.
- Síťová zásuvka je uvolněná.
- Televizor je poškozený pádem na zem, nárazem nebo tím, že na něj něco spadlo.
- Otvory skříně propadl nějaký předmět, nebo se do něj vylila nějaká tekutina.

O teplotě televizoru

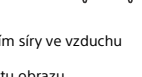
Když televizor používáte po delší časové období, může se okolí panelu zahřát. Při dotyku rukou může být horký.

Zdravotnická zařízení

Tento výrobek není možné používat jako zdravotnické prostředek. Může způsobit vadnou funkci zdravotnického vybavení.

Neumisťujte tento produkt blízko lékařských přístrojů

Tento přístroj (včetně doplňků) obsahuje magnet/y, které mohou interferovat s kardiostimulátory, shuntů s programovatelnou chlopní, užívány při léčbě hydrocefalu nebo jinými lékařskými přístroji. Neukládejte tento produkt v blízkosti osob, které tyto lékařské přístroje používají. Pokud používáte některý z těchto lékařských přístrojů, poraďte se s lékařem předtím, než budete používat tento produkt.



Uchovávejte mimo dosah dětí nebo osob pod dohledem

Tento produkt (včetně doplňků) obsahuje magnet/y. Polknutí magnetu by mohlo způsobit vážné poranění, např. by mohlo dojít k dušení nebo poškození střev. Pokud dojde ke spolknutí magnetu (nebo magnetů), neprodleně se obraťte na lékaře.

Vliv magnetického pole

Tento výrobek (včetně příslušenství, jako jsou kryty) používá magnety. V blízkosti tohoto výrobku neumísťte předměty citlivé na magnetické pole (platební karty, kreditní karty s magnetickým kódováním apod.).

Upozornění

Sledování televizoru

- Televizor sledujte za mírného osvětlení, protože sledování televizoru při slabém světle nebo po dlouhou dobu namáhá oči.
- Používejte-li sluchátka, nastavte hlasitost tak, aby zvuk nebyl příliš silný, protože byste si mohli poškodit sluch.

Obrazovka (pouze pro LCD TV):

- Když je obrazovka vyrobená vysokou přesnou technologií a 99,99 % nebo více pixelů funguje správně, mohou se trvale objevovat černé nebo jasné světelné body (červené, modré nebo zelené). Je to způsobeno strukturálními vlastnostmi obrazovky a nejedná se o závadu.
- Netlačte na přední filtr, ani po něm neškrábejte, a na horní plochu televizoru nepokládejte žádné předměty. Obraz by pak mohl být nerovnoměrný nebo by se obrazovka mohla poškodit.
- Budete-li televizor používat na chladném místě, může se v obraze zobrazit skvrna, nebo obraz ztmavně. Nejde o poruchu televizoru. Tento jev po zvýšení okolní teploty zmizí.
- Při nepřetržitě zobrazení statických obrazů může dojít ke vzniku „dudů“. Po chvíli by se měl tento stav zlepšit.
- Během provozu televizoru se obrazovka i skříň přístroje zahřívají. Neznámená to ale funkční poruchu televizoru.
- Obrazovka obsahuje malé množství tekutých krystalů. Při její likvidaci se řiďte místními nařízeními a předpisy.

Obrazovka OLED (pouze pro OLED TV):

- Když je OLED obrazovka vyrobená vysokou přesnou technologií a 99,99 % nebo více pixelů funguje správně, mohou se trvale objevovat černé nebo jasné světelné body (bílé, červené, modré nebo zelené). Je to způsobeno strukturálními vlastnostmi OLED obrazovky a nejedná se o závadu.
- Netlačte na přední filtr, ani po něm neškrábejte, a na horní plochu televizoru nepokládejte žádné předměty. Obraz by pak mohl být nerovnoměrný nebo by se OLED obrazovka mohla poškodit.
- Během provozu televizoru se obrazovka i skříň přístroje zahřívají. Neznámená to ale funkční poruchu televizoru.

- Při likvidaci televizoru dodržujte místní zákony a předpisy.

Ochrana obrazovky TV (pouze pro OLED TV)

Opatření na ochranu obrazovky před poškozením

Ulpívání obrazu

TV s obrazovkou OLED mají v důsledku vlastností použitých materiálů sklony k ulpívání obrazu (vypálení obrazu). K ulpívání obrazu může dojít, pokud je obraz opakovaně zobrazován na stejném místě obrazovky nebo pokud je zobrazován po delší dobu. Nejde o poruchu TV. Vyhněte se zobrazení obrazu, který může způsobit ulpívání obrazu.

Následující příklady druhů obrazu mohou způsobit ulpívání obrazu:

- Obsah s černými pruhy v horní a dolní nebo levé a pravé části obrazovky. (např. formát letterbox, zobrazení v poměru 4:3, standardní rozlišení)
- Statické obrázky, například fotografie.
- Nabídky na obrazovce, televizní programy, loga kanálů atd.
- Statický obsah pocházející z aplikací.
- Informační pruhy na obrazovce, například pruhy v televizních zprávách nebo pruhy s hlavičkami.

Snížení rizika ulpívání obrazu:

- Společnost Sony doporučuje vypnout televizor normálně stisknutím tlačítka napájení na dálkovém ovládacím nebo na televizoru.
- Zobrazte obraz na celou obrazovku přepnutím na možnost [Širokouhlý režim].
- Vypněte funkci OSD (zobrazení na obrazovce) stisknutím tlačítka MENU (Ovládací nabídka) vyberte možnost [Informace], a vypněte nabídky připojeného zařízení.
- Vyhnete se zobrazení statických obrázků s jasnými barvami (včetně bílé) nebo log ve kterékoli části obrazovky.
- Nastavte nastavení obrazu podle okolních podmínek. K domácímu použití a zobrazení obsahu, který často zobrazuje loga stanic atd., se doporučuje použít standardní obraz.

TV je vybaven následujícími funkcemi umožňujícími zmírnit/zabránit ulpívání obrazu.

Obnova panelu

Obnova panelu zajistí rovnoměrné a homogenní zobrazení panelu. Obnovu panelu je možno spustit, ale měla by být provedena pouze v případě, pokud se v obraze objevují zřetelné stopy nebo kontury předchozího obrazu.

Pozor:

- Použití funkce obnovy panelu může mít vliv na životnost panelu. Obnovu panelu neprovádějte častěji než jednou ročně, protože to může ovlivnit celkovou životnost panelu.
- Účinnost obnovy panelu se může lišit v závislosti na stupni a podmínkách ulpívání obrazu.
- Dokončení obnovy panelu trvá až jednu hodinu.

Následující pokyny platí rovněž pro některé modely, jak je uvedeno před provedením obnovy panelu.

- V průběhu obnovy panelu se může na obrazovce zobrazovat bílá, červená, zelená nebo modrá čára – nejde o poruchu televizoru.
- Obnova panelu funguje pouze v případě, že se pokojová teplota pohybuje mezi 10 °C a 40 °C.


Posun pixelů

Automaticky posouvá obraz na obrazovce, aby se předešlo ulpívání obrazu.

Další funkce

Při zobrazení statických obrázků, hodin, jasných barev nebo log se automaticky sníží jas obrazovky.

Zacházení s povrchem obrazovky/skříňky televizoru a jeho čištění



Upozornění:

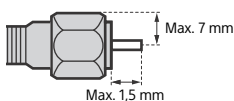
- Nedotýkejte se obrazovky.
- Prach z povrchu obrazovky/skříňky opatrně stírejte hadičkou z mikrovlákna.
- Nikdy nestříkejte vodu ani mycí prostředky přímo na televizor. Mohla by stéct do vnějších částí obrazovky nebo televizor tak poškodit.

Volitelné zařízení

- Volitelná zařízení nebo jiná zařízení vysílající elektromagnetické záření neinstalujte příliš blízko televizoru. Jinak by mohlo dojít ke zkresení obrazu anebo šumu.
- Tento produkt byl testován a shledán vhodným limitům stanoveným normami EMC při použití přípojovacích kabelů kratších než 3 metry.
- Tento produkt byl testován a shledán vyhovující limitům stanoveným normami EMC při použití RF kabelů kratších než 30 metrů pro pozemní/satelitní/CATV terminal.

Doporučení pro zásuvku typu „F“*1

Přesah vnitřního drátu v přípoje musí být méně než 1,5 mm.



(Referenční ilustrace pro zásuvku typu F)

Bezdrátová funkce jednotky

- Nepoužívejte toto zařízení v blízkosti lékařských přístrojů (kardiostimulátorů apod.), jinak by lékařský přístroj nemusel fungovat správně.
- I když tato jednotka vysílá/přijímá zakódované signály, buďte opatrní na neautorizovaný příjem. Za výsledné problémy neneseme zodpovědnost.
- Toto zařízení musí být instalováno a používáno tak, aby mezi anténou tohoto zařízení a lidskými těly byla zachována vzdálenost alespoň 20 cm.

Upozornění na manipulaci s dálkovým ovladačem

- Nepoužívejte různé typy baterií, ani nemiňte současně staré a nové baterie.

Dálkové ovládání tohoto výrobku obsahuje sklo s fosforečnanem stříbrným¹, biocidním přípravkem s aktivní látkou, která ovládá růst mikroorganismů na povrchu výrobku. Tato přísada je uvedena v článku 95 nařízení o biocidních výrobcích (BPR). Dálkové ovládání tohoto výrobku neobsahuje nanomateriály. Tato technologie nenahrazuje správnou hygienickou a/nebo čisticí praxi. Dezinfekční přípravek nestříkejte přímo na dálkové ovládání.

¹ Pouze pro některé oblasti/země/
modely.

Upozornění k manipulaci s dobíjecím dálkovým ovladačem (pouze modely s dobíjecím dálkovým ovladačem)

- Nezapomeňte zlikvidovat izolační fólii po jejím vyjmutí z dobíjecího dálkového ovládání.
- Nikdy nezapojíte USB konektor, když je přístroj nebo nabíjecí kabel mokry.
- Pokud je USB konektor zasunut, když je přístroj nebo nabíjecí kabel mokry, může dojít ke zkratu v důsledku působení kapaliny (voda z vodovodu, mořská voda, nealkoholický nápoj atd.) nebo cizích látek na přístroji nebo nabíjecím kabelu a způsobit abnormální zahřívání nebo poruchu.
- K nabíjení dálkového ovladače použijte dodaný kabel USB.
- Při nabíjení dobíjecího dálkového ovladače dodržujte správný postup. Pokud budou tyto informace popsány jak v referenční příručce, tak v tomto návodu, postupujte podle referenční příručky.
- Přečtěte si referenční příručku (včetně pokynů k nabíjení a informací o minimální a maximální provozní teplotě), dodávanou s tímto produktem.
- Nenechávejte nabíjecí dálkový ovladač v režimu dlouhodobého nabíjení, když se nepoužívá.
- V případě dlouhodobého nepoužívání se může stát, že nabíjení již nebude možné kvůli nadměrnému vybití. Baterii nabíjejte nejméně jednou za šest měsíců.

CAM (Modul podmíněného přístupu)

- Nevyměňte náhražku modulu nebo krytku (dostupnost závisí na modelu televizoru) slotu CAM (modul podmíněného přístupu) za jiným účelem, než vložením karty Smart.

Likvidace televizoru



Likvidace nepotřebného elektrického a elektronického zařízení (platné v Evropské unii a dalších státech uplatňujících oddělený systém sběru)

Tento symbol umístěný na výrobku nebo jeho balení upozorňuje, že by s výrobkem nemělo být nakládáno jako s běžným odpadem z domácnosti. Je nutné jej odvézt do sběrného místa pro recyklaci elektrického a elektronického zařízení. Zajištěním správné likvidace tohoto výrobku pomůžete zabránit případným negativním dopadům na životní prostředí a lidské zdraví, které by jinak byly způsobeny nevhodnou likvidací výrobku. Recyklováním materiálů pomůžete ochránit přírodní zdroje. Podrobnější informace o recyklaci tohoto výrobku zjistíte u příslušného místního obecního úřadu, podniku pro likvidaci domovních odpadů nebo v obchodě, ve kterém jste výrobek zakoupili.



Likvidace nepotřebných baterií (platí v Evropské unii a dalších státech uplatňujících oddělený systém sběru)

Tento symbol umístěný na baterii nebo obalu upozorňuje, že s baterií dodávanou s tímto výrobkem by se nemělo nakládat jako s běžným domácím odpadem. Symbol, který se nachází na určitých typech baterií, může být kombinován s chemickou značkou. Chemická značka pro olovo (Pb) je přidána, pokud baterie obsahuje více než 0,004 % olova. Správným nakládáním s těmito bateriemi pomůžete zabránit možným negativním dopadům na životní prostředí a lidské zdraví, k nimž by mohlo docházet v případech nevhodného zacházení s baterií. Recyklace materiálů pomůže ochránit přírodní zdroje. V případě, že výrobek z důvodů bezpečnosti nebo uchování dat vyžaduje trvalé spojení s vloženou baterií, je třeba, aby takovou baterii vyměnil pouze kvalifikovaný personál. K tomu, aby s baterií bylo správně naloženo, přeďte výrobek, kterému končí životnost, na příslušné místo určené ke sběru elektrických a elektronických zařízení za účelem jejich recyklace. V případě, že jde o ostatní baterie, nahlédněte do části návodu, která popisuje bezpečné vyjmutí baterie z výrobku. Nepotřebnou baterii odevzdejte k recyklaci na příslušné sběrné místo. Pro podrobnější informace o recyklaci této baterie kontaktujte místní obecní úřad, podnik pro likvidaci domovních odpadů nebo prodejnu, ve které jste výrobek nebo baterii zakoupili.

Poznámky k funkcím digitální televize

- Digitální televize (DVB pozemní, satelitní a kabelová), interaktivní služby a síťové funkce nemusí být dostupné ve všech zemích nebo oblastech. Některé funkce nemusí být některými poskytovateli a v některých síťových prostředích aktivovány nebo nemusí pracovat správně. Některí poskyvatelé televizních služeb mohou za své služby účtovat poplatky.
- Tento televizor vyhovuje specifikacím DVB-T/DVB-T2, ale kompatibilita s budoucím digitálním pozemním vysíláním DVB-T/DVB-T2 není zaručena.

Informace o obchodních značkách

- Výrazy HDMI, HDMI High-Definition Multimedia Interface, vizuální podoba HDMI a loga HDMI jsou ochranné známky nebo registrované ochranné známky společnosti HDMI Licensing Administrator, Inc.
- Google TV je název softwarové aplikace tohoto zařízení a ochrannou známkou společnosti Google LLC. Google, YouTube a další značky jsou ochranné známky společnosti Google LLC.
- Netflix je registrovaná ochranná známka společnosti Netflix, Inc.
- DiSEqC™ je ochranná známka společnosti EUTELSAT. Tento televizor podporuje DiSEqC 1.0. Tento televizor není určen k ovládání antén s motorovým pohonem.
- Všechny ostatní ochranné známky jsou majetkem příslušných vlastníků.


O príručkách*1

Uchovajte príručky pre budúce použitie.

Návod v papierovej podobe

Spríevodca nastavením (na hornej strane výrobku) / Referenčná príručka / Bezpečnosť a ďalšie informácie (tento návod).

Príručka (Príručka na obrazovke)


- Ak ho chcete otvoriť, stlačte  (Výber vstupu) na diaľkovom ovládači a zvolte položku [Pomocník]. Ak položka [Pomocník] neexistuje, zvolte [Upraviť] a pridajte [Pomocník].
- Príručku si môžete pozrieť pomocou smartfónu (navštívte webovú stránku uvedenú na prednej strane referenčnej príručky).

Pred použitím tohto výrobku si prečítajte a pochopte obsah tohto návodu.

Poznámka

- Obrázky a ilustrácie použité v dodaných návodoch slúžia len na orientáciu a môžu sa líšiť od skutočného výrobku.
- Ponuky nastavenia podliehajú zmenám bez upozornenia kvôli aktualizáciám softvéru. Najnovšie informácie nájdete na podpornej webovej stránke spoločnosti Sony.

DÔLEŽITÉ - Pred použitím výrobku Sony si prečítajte licenčnú zmluvu týkajúcu sa softvéru koncového používateľa.*1

Používanie vášho výrobku znamená, že súhlasíte s licenčnou zmluvou týkajúcou sa softvéru koncového používateľa. Licenčná zmluva týkajúca sa softvéru medzi vami a spoločnosťou Sony je k dispozícii online na webovej stránke spoločnosti Sony (<https://www.sony.net/tv-software-licenses/>) alebo na obrazovke vášho výrobku. Stlačte tlačidlo  (Rychle nastavenia) na diaľkovom ovládači a vyberte položky [Nastavenia] → [Systém] → [Informácie] → [Právne informácie] → [Upozornenia a licencie].

*1 Ak sú tieto informácie popísané v referenčnej príručke aj v tejto príručke, pozrite si referenčnú príručku.

Upozornenie týkajúce sa internetovej bezpečnosti

Z bezpečnostných dôvodov sa dôrazne odporúča pripojiť televíziu prijímač k internetu cez smerovač (router)/modem s funkciou smerovača. Priame pripojenie televízneho prijímača k internetu môžu vystaviť televízny prijímač bezpečnostnej hrozbe, ako je extrakcia obsahu alebo osobných informácií alebo manipulácia s nimi.

Pripojenie na internet a ochrana údajov

Tento výrobok sa pripojí na internet počas počiatočného nastavenia, hneď ako bude sieť pripojená za účelom potvrdenia pripojenia na internet a neskôr na konfiguráciu domovskej obrazovky. V týchto i všetkých ďalších pripojeniach na internet je použitá vaša IP adresa. Ak chcete, aby vaša IP adresa nebola vôbec použitá, nenastavujte bezdrôtové pripojenie na internet a nepripájajte zariadenie na internet ani káblom. Pokiaľ ide o ďalšie podrobnosti o pripojeniach na internet, pozrite si informácie o ochrane osobných údajov na obrazovkách v nastaveniach.

DÔLEŽITÉ UPOZORNENIE

Tento produkt vyrába spoločnosť Sony alebo je vyrobený v mene Sony Corporation.

Dovozca pre EÚ: Sony Europe B.V.

Otázky či výrobok vyhovuje požiadavkám podľa legislatívy Európskej únie treba adresovať na autorizovaného zástupcu Sony Belgium, bijkantor van Sony Europe B.V., Da Vincilaan 7-D1, 1930 Zaventem, Belgicko.

<https://www.sony.com/country>



Informácie o výrobcovi zabudovanej batérie

Springpower Technology (Shenzhen) Co., Ltd.
Building 1-4, Chaoshun Industrial Zone,
101 Building 6 and 101 Building 7, No. 221
Renmin Road, Fumin Community, Fucheng
Sub-district Longhua District, mesto
Šen-čen, provincia Kuang-tung, Čínska
ľudová republika

Chongqing VDL Electronics Co., LTD.
Building 1-4, Puli Industrial New Area,
Zhaojia Street, Kaizhou District, Čungking,
Čína

Iba pre príslušný model napájacieho adaptéra:
Spotreba energie a ďalšie informácie o napájacích zdrojoch podľa nariadenia Komisie (EÚ) 2019/1782 sú k dispozícii na tejto webovej stránke:
<https://compliance.sony.eu>
<https://compliance.sony.co.uk> pre Spojené kráľovstvo

Informácie o bezpečnosti

BATÉRIE A/ALEBO DIALKOVÝ OVLÁDAČ

- Batérie likvidujte tak, aby neznečistovali životné prostredie. Likvidácia batérií môže v niektorých regiónoch podliehať regulácii. V záujme vlastnej bezpečnosti sa nepokúšajte sami otvoriť nabíjateľný diaľkový ovládač. Pokyny si vyžiadajte od miestnych úradov.

VÝSTRAHA

- Batéria a/alebo diaľkový ovládač nesmú byť vystavené nadmernému teplu, ako je sŕnečné žiarenie, oheň alebo podobne, alebo extrémne nízkemu tlaku vzduchu, čo môže viesť k výbuchu alebo úniku horľavej kvapaliny alebo plynu.

Upozornenie

Nebezpečenstvo výbuchu, ak je batéria nesprávne vymenená. Vymieňajte len za rovnaký alebo ekvivalentný typ.

- Batérie a/alebo diaľkový ovládač nevystavujte mechanickému poškodeniu, ako je rozmliaždenie, ohýbanie, prepichnutie alebo drvenie.
- Batérie a/alebo diaľkový ovládač nepúšťajte na zem ani na ne nekladte ťažké predmety.
- Batérie a/alebo diaľkový ovládač nespájajte ani nevhadzujte do ohňa.
- Batérie a/alebo diaľkový ovládač nerozoberajte, neotvárajte, nezahrievajte v mikrovlnnej rúre, nespájajte, nefarbite ani do nich nekladajte cudzie predmety.
- Batériu neskratujte. Batérie neskladujte neusporiadane v škatuli alebo zásuvke, kde by mohlo dôjsť k ich vzájomnému skratu alebo skratu spôsobenému inými kovovými predmetmi.
- Batéria a/alebo diaľkový ovládač nerozoberajte, neotvárajte ani nedrvtv. V prípade vytečenia článku batérie nedovoľte, aby sa kvapalina dostala do kontaktu s pokožkou alebo očami. Ak dôjde ku kontaktu, zasiahnuté miesto omývajte veľkým množstvom vody a vyhľadajte lekársku pomoc.
- Nové i použité batérie uchovávajte mimo dosahu detí. Ak sa priehradka na batérie nezatvára bezpečne, uchovávajte ju mimo dosahu detí. Ak si myslíte, že niekto mohol batérie prehltnúť alebo vložiť do niektorej časti tela, okamžite vyhľadajte lekársku pomoc.

Stabilita Nebezpečenstvo

Televízny prijímač môže spadnúť a spôsobiť zranenie alebo smrť.

VÝSTRAHA

Televízny prijímač môže spadnúť a spôsobiť zranenie alebo smrť. Mnohým zraneniam, najmä u detí, sa dá zabrániť uplatnením jednoduchých opatrení, napríklad:

- VŽDY používajte skrinky, stoly alebo spôsob montáže odporúčané výrobcom televízneho prijímača.
- VŽDY používajte len taký nábytok, na ktorom môže televízny prijímač bezpečne stáť.
- VŽDY zabezpečte, aby televízny prijímač neprečnieval cez okraj nábytku, na ktorom stojí.

- VŽDY poučte deti o nebezpečenstvách šplhania sa po nábytku pri dosahovaní na televízny prijímač alebo jeho ovládačie prvky.
- VŽDY vedte káble pripojené k televízii tak, aby sa nedalo za ne ťahať, chytáť ich do rúk alebo o ne zakopnúť.
- VŽDY uchovávajte drobné prislúšenstvo mimo dosahu detí, aby ich nemohli omylom prehltnúť.
- NIKDY neumiestňujte televízny prijímač na nestabilné miesto.
- NIKDY nedávajte televízny prijímač na vysoký nábytok (napríklad na príborník či knižnicu) bez ukotvenia nábytku aj televízneho prijímača k vhodnej podpore.
- NIKDY neumiestňujte televízny prijímač na látku či iné materiály, ktoré môžu byť medzi televízny prijímačom a nábytkom.
- NIKDY neumiestňujte predmety ako hračky alebo diaľkový ovládač, ktoré by mohli deti lákať, na hornú časť televízie alebo nábytku, na ktorom je televízia umiestnená.

Ak si ponechávate a premiestnite svoj pôvodný televízny prijímač, treba uplatňovať rovnaké opatrenia.

Inštalácia/Nastavenie*1

Televízny prijímač nainštalujte a používajte v súlade s dolu uvedenými pokynmi, aby ste predišli vzniku rizika požiaru, zásahu elektrickým prúdom, poškodeniam alebo úrazom.


Priprójený k ochrannému uzemneniu inštalácie budovy cez sieťové pripojenie alebo cez iný prístroj s pripojením na ochranné uzemnenie – a k televíznomu rozvodnému systému s použitím koaxiálneho kábla môže v niektorých prípadoch vytvárať nebezpečenstvo požiaru. Pripojenie k televíznomu rozvodnému systému musí byť preto zabezpečené zariadením poskytujúcim elektrickú izoláciu pod určitým frekvenčným rozsahom (galvanický izolátor, pozri EN 60728-11).

Inštalácia

- Televízny prijímač treba nainštalovať v blízkosti ľahko dostupnej sieťovej zásuvky.
- Umiestnite televízny prijímač na stabilný rovný povrch, aby nedošlo k jeho prevrhnutiu a následnému zraneniu alebo poškodeniu majetku.
- Televízny prijímač nainštalujte na miesto, odkiaľ ho nemožno stiahnuť, posunúť ani prevrhnúť.
- Televízny prijímač nainštalujte tak, aby stolový stojan televízneho prijímača neprečnieval mimo TV stojana (nedodáva sa). Ak stolový stojan prečnieva mimo TV stojana, televízny prijímač sa môže prevrhnúť, spadnúť a spôsobí zranenie osôb alebo sa môže televízny prijímač poškodiť. Pozrite si Sprievodcu nastavením ohľadom upozornenia týkajúceho sa inštalácie stojana.

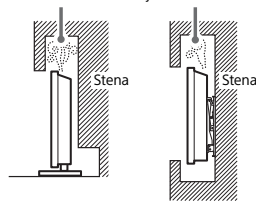
Preprava

- Pred premiestňovaním televízneho prijímača odpojte všetky káble.
- Pred prepravou TV prijímača odstráňte kryt stojana a kryty konektorov (len pre príslušný model TV prijímača).
- Počet osôb potrebných na prepravu televízora závisí od modelu. Podrobnosti nájdete v Sprievodcovi nastavením.
- Pri ručnej preprave televízora nevyvíjajte tlak na panel a rám okolo obrazovky.
- Pri dvíhaní alebo prenášaní televízneho prijímača ho držte za spodnú stranu.
- Pri prenášaní a preprave chráňte televízny prijímač pred nárazmi alebo nadmernými vibráciami.
- Pri preprave do opravy alebo pri stahovaní zabaľte televízny prijímač do pôvodného kartónu a baliaceho materiálu.
- Pri manipulácii s televízny prijímačom ani pri jeho montáži televízny prijímač nekladte (len pre príslušný model TV prijímača).



- Televízny prijímač neinštalujte podľa ilustrácie dolu.

Cirkulácia vzduchu je zablokovaná.

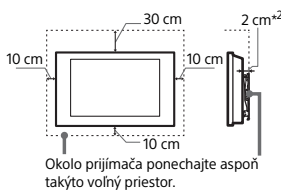


Neblokujte oblasť cirkulácie vzduchu.

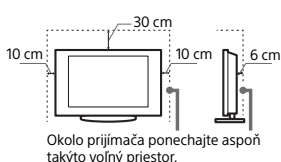
Vetranie

- Vetracie otvory skrinky nikdy nezakrývajte a nič dovnútra prístroja nestráňte.
- Ponechajte voľný priestor okolo televízneho prijímača ako na ilustrácii dolu.
- Rozhodne odporúčame použiť montážnu konzolu na stenu značky Sony, aby sa zaručila dostatočná cirkulácia vzduchu.

Nainštalovaný na stene



Nainštalovaný so stojanom



- Na zaručenie dostatočného vetrania a na predchádzanie usadzovaniu nečistôt alebo prachu:
 - Televízny prijímač nekladte na plochu, neinštalujte ho hornou časťou dolu, dozadu ani nabok.
 - Televízny prijímač nekladte na policu, koberec, posteľ ani do skrine.
 - Televízny prijímač neprikrývajte textíliami, ako sú záclony, ani predmetmi ako noviny a pod.

- *1 Podmienky vetrania závisia od modelu vášho televízneho prijímača. Ak sú tieto informácie popísané v referenčnej príručke aj v tejto príručke, pozrite si referenčnú príručku.

- *2 1 cm iba pre SU-WL8xx. Informácie o tom, či váš televízny prijímač a táto montážna konzola na stenu sú kompatibilné, uvádza Referenčná príručka.

Sieťový kábel

Pri manipulácii so sieťovým káblom a zásuvkou dodržiavajte nasledujúce zásady, aby ste predišli vzniku rizika požiaru, zásahu elektrickým prúdom, poškodeniam alebo úrazom:

- Používajte iba sieťové káble dodávané spoločnosťou Sony, nie od iných dodávateľov.
- Zástrčku zasuňte úplne do sieťovej zásuvky.
- Televízny prijímač pripájajte iba k sieti 220 V – 240 V striedavých.
- Pri zapájaní káblov sa pre vlastnú bezpečnosť presvedčte, že napájací kábel je odpojený. Nedotýkajte sa kábových konektorov.
- Predtým, ako budete s televízny prijímačom pracovať alebo ho premiestňovať, odpojte napájací kábel od sieťovej zásuvky.
- Napájací kábel nepribližujte k zdrojom tepla.
- Sieťový zástrčku odpojte a pravidelne ju čistite. Ak je zástrčka zaprášená a pohlcuje vlhkosť, môže sa znehodnotiť jej izolácia, čo môže spôsobiť požiar.

Poznámka

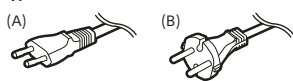
- Dodávaný napájací kábel nepoužívajte so žiadnym iným zariadením.
- Napájací kábel príliš nestráčajte, neohýbajte ani neskrúčajte. Mohli by sa obnažiť alebo zlomiť žily kábla.
- Napájací kábel neupravujte.
- Nekladte na napájací kábel nič ťažké.
- Pri odpojení zástrčky netahajte za napájací kábel.
- Nepripájajte príliš veľa spotrebičov k tej istej sieťovej zásuvke.
- Nepoužívajte uvoľnenú sieťovú zásuvku.

SK

Modely dodávané s jedným typom sieťového kábla

Používajte uvedený dodaný sieťový kábel.

Modely dodávané s viac ako jedným typom sieťového kábla



Upozornenie pre zákazníkov vo Švajčiarsku, Belgicku, Lichtenštajnsku, Gibraltári, Slovenskej republike, Českej republike, na Cypre, na Malte, v Poľsku, vo Vatikánskom mestskom štáte, vo Francúzsku, v Izraeli

Používajte dodaný sieťový kábel (A). Z bezpečnostných dôvodov používajte špecifikovaný dodaný sieťový kábel.

Upozornenie pre zákazníkov v Rakúsku, Bosne a Hercegovine a na Faerských ostrovoch

Používajte dodaný sieťový kábel (B). Z bezpečnostných dôvodov používajte špecifikovaný dodaný sieťový kábel.

Upozornenie pre zákazníkov v iných krajinách

Prípustná je použitia dodaného sieťového kábla (A) alebo sieťového kábla (B).

POZNÁMKA K NAPÁJACIEMU ADAPTÉRU (iba modely s dodaným napájacím adaptérom)

Varovanie

Chráňte zariadenie pred dažďom a vlhkosťou, aby ste predišli riziku požiaru alebo zásahu elektrickým prúdom. Neumiestňujte na zariadenie objekty naplnené tekutinami, ako napríklad vázy, aby ste predišli riziku požiaru alebo zásahu elektrickým prúdom. Toto zariadenie neumiestňujte do uzavretého priestoru, ako je knižnica alebo podobný priestor.

- Uistite sa, že elektrická zásuvka je nainštalovaná v blízkosti zariadenia a že je ľahko dostupná.
- Používajte dodaný napájací adaptér a napájací kábel. Inak to môže spôsobiť poruchu.
- Napájací adaptér pripojte k ľahko dostupnej elektrickej zásuvke.
- Napájací kábel neomotávejte okolo napájacieho adaptéra. Drôt sa môže zlomiť a/alebo to môže spôsobiť poruchu mediálneho prijímača.
- Nechytajte napájací adaptér mokrými rukami.
- Ak si všimnete nejakú abnormalitu na napájacom adaptéri, okamžite ho odpojte od elektrickej zásuvky.
- Zariadenie nie je odpojené od zdroja napájania, pokiaľ je pripojené k elektrickej zásuvke, aj keď ste samotné zariadenie vyppli.
- Napájací adaptér sa pri dlhšom používaní zahrieva. Môže byť horúci, keď sa ho dotknete rukou.



Zakázané použitie

Televízny prijímač nainštalujte a nepoužívajte na miestach, v prostredí alebo v situácii, uvádzaných ďalej v texte, pretože môže dôjsť k poruche televízneho prijímača a následne k požiaru, zasiahnutiu elektrickým prúdom, poškodeniu a/alebo k úrazu.

Umiestnenie:

- Vonku (na priamom slnečnom svetle), na morskom pobreží, na lodi alebo inom mieste, vo vozidle, na nestabilných miestach, v blízkosti vody, na daždi, pri vlhkosti alebo dyme.

Prostredie:

- Miesta, ktoré sú horúce, vlhké alebo nadmerne prašné, kam môže preniknúť hmyz, vystavené mechanickým vibráciám, v blízkosti zdroja otvoreného ohňa, ako horiaca sviečka, ktorá je položená na TV. Televízny prijímač chráňte pred odstrejkujúcimi alebo kvapkajúcimi tekutinami. Nekladte na televízny prijímač žiadne predmety naplnené tekutinou, ako sú vázy a pod.

Situácie:

- Neobsluhujte mokrými rukami, s otvorenou skrinkou ani s príslušenstvom, ktoré výrobca neodporúča. Počas búryky odpojte televízny prijímač od sieťovej zásuvky a od antény.
- Televízor nainštalovaný tak, aby trčal do otvoreného priestoru. Môže to spôsobiť poranenie, alebo poškodenie pri náraze do TV prijímača.
- Televízor umiestnený vo vlhkom alebo prašnom prostredí, alebo v miestnosti s výskytom olejového dymu alebo výparov (v blízkosti kuchynských pracovných stolov alebo zvlhčovačov). Mohlo by to spôsobiť požiar, elektrický šok alebo deformácie.
- Televízor umiestnený na mieste vystavenom extrémnym teplotám, ako priame slnečné žiarenie, v blízkosti radiátorov alebo ohrievačov. Televízor sa môže v takýchto podmienkach prehriať a následne sa môže zdeformovať kryt alebo sa môže vyskytnúť porucha.



- Ak sa TV prijímač umiestni do šatne verejnej právnice alebo termálnych prameňov, môže sa poškodiť sírou prenášanou vzduchom atď.
- Aby ste dosiahli najlepšiu kvalitu obrazu, nevystavujte obrazovku priamemu osvetleniu alebo slnečnému svetlu.

- TV prijímač neprenášajte z chladného prostredia do teplého. Náhle zmeny teploty miestnosti môžu zapríčiniť kondenzáciu vlhkosti. Výsledkom toho môže byť nekvalitný obraz a/alebo nekvalitné farby. Ak sa tak stane, pred zapnutím napájania TV prijímača nechajte vlhkosť celkom vypariť.

Rozbité kúsky:

- Do televízneho prijímača nič nehádzte. Sklo na obrazovke sa môže nárazom poškodiť a spôsobiť vážny úraz.
- Ak povrch televízneho prijímača praskne, nedotýkajte sa ho, až kým neodpojí napájací kábel. V opačnom prípade môže dôjsť k zasiahnutiu elektrickým prúdom.

Ak sa prijímač nepoužíva

- Ak televízny prijímač nebudete niekoľko dní používať, odpojte ho od napájania kvôli ochrane životného prostredia a bezpečnosti.
- Pretože vypnutím sa televízny prijímač od siete úplne neodpojí, na úplné odpojenie televízneho prijímača je potrebné vytiahnuť zástrčku zo sieťovej zásuvky.
- Niektoré televízne prijímače môžu mať funkcie, ktoré si na správne fungovanie vyžadujú, aby bol televízny prijímač ponechaný v pohotovostnom režime/ pohotovostnom režime s pripojením do siete.

Ak by sa vyskytli nasledujúce problémy...

Ak by sa vyskytol niektorý z nasledujúcich problémov, televízny prijímač **vypnite** a okamžite odpojte napájací kábel. Požiadajte predajcu alebo servisné stredisko spoločnosti Sony, aby prijímač kontroloval odborník.

Keď:

- Napájací kábel je poškodený.
- Sieťová zásuvka je uvoľnená.
- Televízny prijímač bol poškodený pádom, úderom alebo predmetom, ktorý naň dopadol.
- Cez otvory v skrinke prenikne do prijímača tekutina alebo iný predmet.

Informácie o teplote televízneho prijímača

Keď televízny prijímač používať dlhší čas, okolité časti panela sa zahrejú. Môže byť horúci, keď sa ho dotknete rukou.

Zdravotnícke zariadenia

Tento výrobok sa nemôže používať ako zdravotnícka pomôcka. Môže spôsobiť poruchu zdravotníckeho zariadenia.

Neumiestňujte tento výrobok blízko zdravotníckych prístrojov

Tento výrobok (vrátane príslušenstva) obsahuje magnet(y), ktoré môžu rušiť kardiostimulátory, programovateľné bočnicové tlakové ventily na liečbu hydrocefalu alebo iné zdravotnicke prístroje. Neumiestňujte tento výrobok blízko osôb, ktoré používajú takéto zdravotnicke prístroje. Ak používate akýkoľvek takýto zdravotnícky prístroj, pred použitím tohto výrobku sa poraďte so svojím lekárom.

Uchovávajte mimo dosahu detí alebo osôb pod dozorom

Tento výrobok (vrátane príslušenstva) obsahuje magnet(y). Prehltitnutie magnetov by mohlo spôsobiť vážnu ujmu, ako je nebezpečenstvo zadusenia alebo zranenie čriev. Ak dôjde k prehltnutiu magnetov (alebo magnetu), ihneď vyhľadajte lekársku pomoc.

Magnetický vplyv

Tento výrobok (vrátane príslušenstva, ako sú napr. kryty), používa magnety. Neumiestňujte magneticky citlivé predmety (hotovostné karty, kreditné karty s magnetickým kódovaním atď.) blízko tohto výrobku.

Upozornenia

Sledovanie televízneho programu

- Televízny program sledujte pri miernom osvetlení, pretože sledovanie televízneho prijímača pri slabom osvetlení alebo po dlhšiu dobu namáha vaše oči.
- Pri používaní slúchadiel si nastavte vhodnú hlasitosť, pretože príliš vysoká úroveň môže spôsobiť poškodenie sluchu.

Obrazovka (len pre televízny prijímač s LCD):

- Hoci sa obrazovka vyrába použitím vysoko presnej technológie a 99,99 % a viac pixlov je funkčných, na obrazovke OLED môžu byť trvalo čierne alebo jasné body (červené, modré alebo zelené). Ide o konštrukčnú charakteristiku obrazovky a nejde o jej poruchu.
- Čelný filter sa nesmie stláčať ani poškriabať, na tento televízny prijímač nekladte žiadne predmety. Zobrazenie by mohlo byť nerovnomerné a mohla by sa poškodiť obrazovka.
- Ak sa tento televízny prijímač používa na chladnom mieste, na zobrazení sa môžu prejavíť škvrny alebo obraz môže stmavnúť. Nie je to príznak poruchy. Po zvýšení teploty tieto javy zmiznú.
- Ak sa trvalo zobrazujú nepohyblivé zobrazenia, môžu sa prejavíť „duchovia“. Po niekoľkých okamihoch môžu zmiznúť.
- Pri používaní tohto televízneho prijímača sa obrazovka a skrinka môže zahrievať. Nie je to príznak poruchy.

- Obrazovka obsahuje malé množstvo tehotých kryštálov. Pri likvidácii dodržiavajte platné nariadenia a predpisy.

Obrazovka OLED (len pre televízny prijímač s OLED):

- Hoci sa obrazovka OLED vyrába použitím vysoko presnej technológie a 99,99 % a viac pixlov je funkčných, na obrazovke OLED môžu byť trvalo čierne alebo jasné body (biele, červené, modré alebo zelené). Ide o konštrukčnú charakteristiku obrazovky OLED a nejde o jej poruchu.
- Čelný filter sa nesmie stláčať ani poškriabať, na tento televízny prijímač nekladte žiadne predmety. Zobrazenie by mohlo byť nerovnomerné a mohla by sa poškodiť obrazovka OLED.
- Pri používaní tohto televízneho prijímača sa obrazovka a skrinka môže zahrievať. Nie je to príznak poruchy.
- Pri likvidácii televízneho prijímača postupujte podľa miestnych zákonov a predpisov.

Ochrana obrazovky televízneho prijímača (len pre televízny prijímač OLED)

Preventívne opatrenia na ochranu obrazovky pred poškodením

Uchovanie obrazu

Televízne prijímače OLED sú náchylné na uchovanie obrazu (vypálenie) kvôli vlastnostiam použitých materiálov. Uchovanie obrazu môže nastať, ak sa obrazy opakovane alebo dlhodobo zobrazujú na rovnakom mieste na obrazovke. Nejde o poruchu televízneho prijímača. Zabráňte zobrazovaniu obrazov, ktoré môžu spôsobiť uchovanie obrazu.

Nižšie sú uvedené príklady obrazov, ktoré môžu spôsobiť uchovanie obrazu:

- Obsah s čiernymi pruhmi v hornej a spodnej časti a/alebo na ľavej a pravej strane obrazovky. (napríklad orámované zobrazenie, obrazovka 4:3, štandardné rozlíšenie)
- Statické obrazy, napríklad fotografie.
- Ponuky na obrazovke, programový sprievodcovia, logá kanálov atď.
- Statický obsah z aplikácií.
- Panely na obrazovke, napríklad paneli používané v spravodajstve a hlavných správach.

Opatrenia na zníženie rizika uchovania obrazu:

- Spoločnosť Sony odporúča, aby ste televízny prijímač vypli bežným spôsobom, teda stlačením vypínača na diaľkovom ovládači alebo na televíznom prijímači.
- Vyplňte obrazovku zmenou režimu [Široký režim], aby sa eliminovali čierne pruhy.
- Vypnite OSD (On Screen Display) stlačením tlačidla [MENU] (Ponuka ovládania) a výberom [Ukázať informácie], a vypnite ponuky z pripojeného zariadenia.

- Zabráňte zobrazovaniu statických záberov s jasnými farbami (vrátane bielej) alebo log v akejkoľvek časti obrazovky.
- Nastavte nastavenia obrazu na základe okolitých podmienok. Nastavenie štandardný obraz sa odporúča na domáce používanie a na sledovanie obsahu, v ktorom sa často zobrazujú logá staníc, a pod.

Televízny prijímač disponuje nasledujúcimi funkciami, ktoré pomáhajú redukovať/zabráňovať uchovaniu obrazu.

Obnovenie panelu

Obnovenie panelu upraví uniformitu panela. Obnovenie panela je možné vykonať a malo by sa odporúčať iba v prípade, že je uchovanie obrazu veľmi zreteľné.

Upozornenie:

- Funkcia Obnovenie panelu môže ovplyvniť panel. Nevykonávajte obnovenie panela viac ako raz ročne, lebo môže ovplyvniť životnosť panela.
- Účinnosť obnovenia panelu sa môže líšiť v závislosti od podmienok uchovania obrazu.
- Vykonanie funkcie Obnovenie panelu trvá až jednu hodinu.

To, čo je uvedené ďalej, platí tiež pre niektoré modely, ako je uvedené pred vykonaním funkcie Obnovenie panelu.

- Počas vykonávania funkcie Obnovenie panelu sa môže na obrazovke zobraziť biela, červená, zelená alebo modrá čiara. Nejde o poruchu televízneho prijímača.
- Funkcia Obnovenie panelu bude fungovať len pri izbovej teplote v rozsahu od 10 °C do 40 °C.


Posunutie pixelu

Automaticky posunie obraz na obrazovke, aby nedošlo k uchovaniu obrazu.

Ostatné funkcie

Jas obrazovky sa automaticky zníži pri zobrazení statických záberov, hodín, jasných farieb alebo log a podobne.

Zaochádzanie s povrchom obrazovky a skrinkou televízneho prijímača a ich čistenie



Upozornenia:

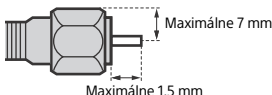
- Nedotýkajte sa obrazovky.
- Prach z povrchu obrazovky/skrinky utierajte jemne handričkou z mikrovlákna.
- Nikdy nestriekajte vodu ani čistiaci prostriedok priamo na televízor. Môže kvapkať na spodnú časť obrazovky alebo vonkajších častí a dostať sa do televízora, pričom môže spôsobiť poškodenie televízora.

Prídavné zariadenia

- Prídavné zariadenia a všetky ostatné zariadenia vyžarujúce elektromagnetické žiarenie nepribližujte k televíznemu prijímaču. Nedodržanie tejto podmienky môže spôsobiť deformáciu zobrazenia a/alebo šum vo zvuku.
- Toto zariadenie bolo testované a bolo zistené, že spĺňa limity stanovené v normách EMC pri použití pripojovacieho signálového kábla kratšieho ako 3 metre.
- Toto zariadenie bolo testované a bolo zistené, že spĺňa limity stanovené v normách EMC pri použití kábla RF kratšieho ako 30 metrov pre terestriálny/satelitný/CATV terminál.

Odporúčanie pre konektor typu F*1

Dĺžka vystupujúceho vnútorného drôtu z konektora musí byť menšia ako 1,5 mm.



(Referenčný obrázok pre konektor typu F)

Funkcia bezdrôtového pripojenia jednotky

- Toto zariadenie nepoužívajte v blízkosti lekárskeho prístroja (kardiostimulátor, atď.), lebo by mohlo dôjsť k poruche lekárskeho prístroja.
- Hoci, toto zariadenie vysiela/prijíma zakódované signály, dávajte pozor na neoprávnený príjem. Nenesieme žiadnu zodpovednosť za prípadné ťažkosti.
- Toto zariadenie má byť nainštalované a prevádzkované s dodržaním odstupe minimálne 20 cm medzi anténou tohto zariadenia a telom človeka.

Upozornenie týkajúce sa manipulácie s diaľkovým ovládačom

- Nepoužívajte rôzne druhy batérií ani staré batérie s novými.
- Diaľkové ovládanie tohto výrobku obsahuje strieborné fosfátové sklo*1, čo je biocídny produkt s aktívnym materiálom, ktorý obmedzuje rast mikroorganizmov na povrchu výrobku. Táto prídavná látka je uvedená v článku 95 nariadenia o biocídnych výrobkoch (BPR). Diaľkové ovládanie tohto výrobku neobsahuje nanomateriály. Táto technológia nenahrádza správne hygienické a/alebo čistiace postupy. Nestriekajte dezinfekčný prostriedok priamo na diaľkové ovládanie.

*1 Len pre obmedzenú oblasť/krajinu/obmedzený model.

Upozornenie týkajúce sa manipulácie s nabíjateľným diaľkovým ovládačom (len modely s nabíjateľným diaľkovým ovládačom)

- Po vybratí izolačnej fólie z nabíjateľného diaľkového ovládača ju nezabudnite zlikvidovať.
- Nikdy nezasúvajte zástrčku USB, keď sú zariadenie alebo nabíjací kábel mokré.
- Ak je zástrčka USB zasunutá, keď sú zariadenie alebo nabíjací kábel mokré, môže dôjsť ku skratu v dôsledku pôsobenia kvapaliny (voda z vodovodu, morská voda, nealkoholický nápoj atď.) alebo cudzích telies na zariadení alebo nabíjacom kábli a to môže spôsobiť abnormálnu tvorbu tepla alebo poruchu.
- Na nabíjanie diaľkového ovládača použite dodaný kábel USB.
- Pri nabíjaní nabíjateľného diaľkového ovládača dodržiavajte správny postup. Ak sú informácie popísané v Referenčnej príručke aj v tejto príručke, pozrite si Referenčnú príručku.
- Prečítajte si Referenčnú príručku (vrátane pokynov na nabíjanie a informácií o minimálnej a maximálnej prevádzkovej teplote), ktorá sa dodáva s týmto výrobkom.
- Nenechávajte nabíjateľný diaľkový ovládač dlhodobo nabíjať, keď sa nepoužíva.
- Ak sa nepoužíva dlhší čas, nemusí sa dať nabíť z dôvodu nadmerného vybitia. Batériu nabíjajte aspoň raz za šesť mesiacov.

CAM (modul pre podmienený prístup)

- Neodstraňujte maketu karty alebo kryt (dostupnosť závisí od modelu televízneho prijímača) zo slotu CAM (modul pre podmienený prístup) televízneho prijímača okrem prípadu, že do slotu CAM chcete vložiť kartu Smart Card.

Likvidácia televízneho prijímača



Likvidácia starých elektrických a elektronických zariadení (platí v Európskej únii a ostatných krajinách so zavedeným separovaným zberom)

Tento symbol na výrobku alebo na jeho obale znamená, že výrobok nesmie byť spracovávaný ako komunálny odpad. Musí sa odovzdať do príslušnej zberne na recykláciu elektrických a elektronických zariadení. Zaručením správnej likvidácie tohto výrobku pomôžete predchádzať potenciálnym negatívnym vplyvom na životné prostredie a na zdravie človeka, ktoré by mohli byť zapríčinené nevhodným zaobchádzaním s odpadmi z tohto výrobku. Recyklovaním materiálov pomôžete zachovať prírodné zdroje. Podrobnejšie informácie o recyklácii tohto výrobku vám na požiadanie poskytne miestny úrad, služba likvidácie komunálneho odpadu alebo predajňa, v ktorej ste si tento výrobok zakúpili.



Likvidácia odpadových batérií (predpisy platné v Európskej únii a ostatných krajinách so zavedeným separovaným zberom)

Tento symbol na batérii alebo jej balení znamená, že s batériou dodávanou s týmto produktom nemožno zaobchádzať ako s domovým odpadom. Na niektorých batériách môže byť tento symbol použitý v kombinácii s chemickou značkou. Chemická značka olova (Pb) sa pridáva, ak batéria obsahuje viac ako 0,004 % olova. Správnu likvidáciu týchto batérií zabrániť možnému negatívnemu vplyvu na životné prostredie a ľudské zdravie, ktorý by hrozil pri nesprávnej likvidácii batérií. Recyklovaním materiálov pomôžete zachovať prírodné zdroje. Ak si výrobok z dôvodu bezpečnosti alebo integrity údajov vyžaduje trvalé pripojenie zabudovanej batérie, túto batériu môže vymeniť iba kvalifikovaný personál. Po uplynutí životnosti produktu by ste ho mali odovzdať na vhodnom zbernom mieste určenom na recykláciu elektrických a elektronických zariadení, aby ste zaručili správnu likvidáciu batérie. V prípade všetkých ostatných batérií, postupujte podľa návodu v sekcii o tom, ako bezpečne vybrať batériu z výrobku. Batériu odovzdajte na vhodnom zbernom mieste na recykláciu použitých batérií. Podrobnejšie informácie o recyklácii tejto batérie vám na požiadanie poskytne miestny úrad, služba likvidácie komunálneho odpadu alebo predajňa, v ktorej ste si tento výrobok alebo batériu zakúpili.

Poznámky k funkcii Digital TV

- Digitálna TV (terestriálne, satelitné a káblové DVB), interaktívne služby a sieťové funkcie nemusia byť dostupné vo všetkých krajinách alebo oblastiach. Niektoré funkcie nemusia byť aktivované alebo nemusia fungovať správne u niektorých poskytovateľov alebo v sieťových prostrediach. Niektorí poskytovatelia TV služieb môžu za svoje služby účtovať poplatok.
- Tento televízny prijímač spĺňa špecifikácie DVB-T/DVB-T2, ale kompatibilita s budúcim digitálnym pozemným vysielaním DVB-T/DVB-T2 nie je zaručená.

Informácie o ochranných známkach

- Pojmy HDMI, HDMI High-Definition Multimedia Interface, HDMI Trade dress a logá HDMI sú ochranné známky alebo registrované ochranné známky spoločnosti HDMI Licensing Administrator, Inc.
- Google TV je názov softvérového vybavenia tohto zariadenia a ochranná známka spoločnosti Google LLC. Google, YouTube a ďalšie známky sú ochranné známky spoločnosti Google LLC.
- Netflix je registrovaná ochranná známka spoločnosti Netflix, Inc.
- DiSEqC™ je ochranná známka spoločnosti EUTELSAT. Tento TV prijímač podporuje DiSEqC 1.0. Tento TV prijímač nie je určený pre kontrolné motorizované antény.
- Všetky ostatné ochranné známky sú vlastníctvom príslušných vlastníkov.


Az útmutatókról*1

Kérjük, őrizze meg az útmutatókat későbbi tájékozódás céljából.

Kézikönyv

Beállítási útmutató (a termék tetején) / Felhasználói útmutató / Biztonsági és egyéb információk (jelen útmutató).


Súgóútmutató (Képernyőn megjelenő útmutató)

- A megnyitáshoz nyomja meg a  (Bemenetválasztás) gombot a távirányítón és válassza a [Súgó] lehetőséget. Ha a [Súgó] elem nem áll rendelkezésre, válassza a [Szerkesztés] lehetőséget, és adja hozzá a [Súgó] elemet.
- A Súgóútmutatót okostelefonról is megtekintheti (keresse fel a Felhasználói útmutató borítóján feltüntetett weboldalt).

A termék működtetése előtt olvassa el és értelmezze a jelen útmutató tartalmát.

Megjegyzés

- A mellékelt útmutatókban szereplő képek és ábrák tájékoztatói célokért szolgálnak, és eltérhetnek a valós terméktől.
- A beállítási menük a szoftverfrissítések miatt előzetes bejelentés nélkül megváltozhatnak.
- A legfrissebb információkért látogasson el a Sony támogatói weboldalára.

FONTOS - Olvassa el a Szoftver végfelhasználói licenccserződését a Sony termék használata előtt.*1 A készülék használatával elfogadja a Szoftver végfelhasználói licenccserződését. Az Ön és a Sony között létrejött szoftver licenccserződés elérhető online a Sony weboldalán (<https://www.sony.net/tv-software-licenses/>) vagy a készülék képernyőjén. Nyomja meg a  (Gyors beállítások) gombot a távirányítón, és válassza ki a [Beállítások] → [Rendszer] → [Névjegy] → [Jogi információk] → [Megjegyzések és licenck] menüpontot.

*1 Ha a tájékoztató mind a Felhasználói útmutatóban, mind pedig a jelen kézikönyvben megtalálható, kérjük a Felhasználói útmutatóból tájékozódjon.

Internetbiztonsággal kapcsolatos figyelmeztetés

Biztonsági okokból kifejezetten javasolt, hogy a tv-készüléket útvalasztó funkcióval rendelkező útvalasztón/modem keresztül csatlakoztassa az internethez. Ha a tv-készüléket közvetlenül csatlakoztatja az internethez, az biztonsági fenyegetést jelenthet a tv-készülék számára, mint például a tartalom vagy a személyes adatok felfedése vagy módosítása.

Internetkapcsolat és adatvédelem

Ez a termék a kezdeti beállítás alatt csatlakozik az internethez, amint van hálózati kapcsolata, egyrészt az internetkapcsolat ellenőrzésére, később pedig a Kezdőképernyő konfigurálására. A rendszer erre a célra, és minden más internetkapcsolathoz is használja az IP-címét. Ha azt szeretné, hogy a rendszer egyáltalán ne használja az IP-címét, ne állítsa be a vezeték nélküli internet funkciót, és ne csatlakozzon internetkábelt. Az internetkapcsolatokra vonatkozó további információkat tekintse meg a beállítási képernyőkön található adatvédelmi információkat.

FONTOS FIGYELMEZTETÉS

Ezt a terméket a Sony Corporation vagy megbízottja gyártotta.

EU importőr: Sony Europe B.V.

Az EU importőrrel vagy az Európai termékbiztonsággal kapcsolatos kérdéseket a gyártó jogosult képviselőjének kell küldeni, Sony Belgium, bijkantoor van Sony Europe B.V., Da Vincinlaan 7-D1, 1930 Zaventem, Belgium.

<https://www.sony.com/country>



A beépített elem gyártójának adatai

Springpower Technology (Shenzhen) Co., Ltd.

101, No. 2, Chaoshun Industrial Zone, 101 Building 6 and 101 Building 7, No. 221 Renmin Road, Fumin Community, Fucheng Sub-district, Longhua District, Shenzhen City, Guangdong Province, Kínai Népköztársaság

Chongqing VDL Electronics Co., LTD.
Building 1-4, Puli Industrial New Area, Zhaojia Street, Kaizhou District, Chongqing, Kína

Csak az alkalmazandó hálózati adapter típus esetén:
Az energiafogyasztással és a tápellátással kapcsolatos egyéb információk az (EU) 2019/1782 bizottsági rendeletének megfelelően a következő webhelyen érhetők el: <https://compliance.sony.eu>.
Az Egyesült Királyságban látogasson el a következő webhelyre:
<https://compliance.sony.co.uk>

Biztonsági előírások

ELEMEK ÉS/VAGY TÁVIRÁNYÍTÓ

- Gondoskodjon a kimerült elemek környezetbarát elhelyezéséről. A kimerült elemek ártalmatlanítása bizonyos régiókban rendeletek tárgyát képezheti. Az Ön biztonsága érdekében ne kísérlelje meg saját maga felnyitni az újratölthető távirányítót. Tanácsért lépjen kapcsolatba a helyi hatóságokkal.

FIGYELMEZTÉS

- Az elemeket és/vagy a távirányítót tilos kitenni túlzott hőhatásnak – például közvetlen napsütésnek, tűznek vagy hasonlóknak –, illetve rendkívül alacsony léghőmérsékletnek; az ugyanis robbanást okozhat, illetve gyúlékony folyadék vagy gáz kijutásához vezet.

Figyelem!

- Robbanásveszély az elem helytelen cseréje esetén. Csak azonos vagy egyenértékű típusúra cserélje ki.
- Ne tegye ki az elemeket és/vagy a távirányítót mechanikai ütésnek, például összezúzásnak, hajlításnak, szúrásnak vagy aprításnak.
 - Ne ejtsen vagy helyezzen nehéz tárgyakat az elemekre és/vagy a távirányítóra.
 - Ne égesse el és ne dobja tűzbe az elemeket és/vagy a távirányítót.
 - Ne szerelje szét, ne nyissa fel, ne tegye mikrohullámú sütőbe, ne égesse el, ne fesse le, és ne helyezzen idegen tárgyakat az elemekbe és/vagy a távirányítóba.
 - Ne zárja rövidre az elemet. Ne tárolja az elemeket véletlenszerűen egy dobozban vagy fiókban, ahol egymás vagy valamilyen fém tárgy által rövidre záródhatnak.
 - Ne szerelje szét, ne nyissa fel és ne darabolja fel az elemeket és/vagy a távirányítót. Az elem cellaszivárgása esetén ne hagyja, hogy a szivárgó folyadék bőrre vagy szembe kerüljön. Ha ez mégis megtörténik, mosson le bő vízzel az érintett területet, és kérjen orvosi segítséget.
 - Az új és használt akkumulátorokat tartsa gyermekek elől elzárva. Ha az akkumulátorfedél nem zárható le biztonságosan, tartsa gyermekek elől elzárva.
 - Ha úgy gondolja, hogy az akkumulátort lenyelték, vagy az akkumulátor bármilyen testrészebe került, azonnal forduljon orvoshoz.

Stabilitási kockázat

A televíziókészülék leeshet, és komoly személyi sérüléseket vagy halált okozhat.

FIGYELMEZTETÉS

A televíziókészülék leeshet, és komoly személyi sérüléseket vagy halált okozhat.

Sok sérülés (különösképp a gyermekek esetében) elkerülhető néhány egyszerű óvintézkedés betartásával, például:

- MINDIG a televíziókészülék gyártója által ajánlott szerelvényeket vagy állványokat vagy felszerelési módszereket használja.
- MINDIG olyan bútorokat használjon, amelyek lehetővé teszik a televíziókészülék biztonságos alátámasztását.
- MINDIG győződjön meg róla, hogy a televíziókészülék nem lóg túl az alátámasztó bútor peremén.
- MINDIG magyarázza el a gyermekeknek, hogy milyen veszélyekkel járhat, ha felmászna a bútorra a televíziókészülék vagy vezérőleinek előrésehez.
- MINDIG úgy vezesse el a televízióhoz csatlakoztatott vezetékeket és kábeleket, hogy azokban ne lehessen elesni, illetve ne lehessen őket meghúzni vagy lerántani.
- Az apróalkatrészeket MINDIG tartsa gyermekektől távol, nehogy véletlenül lenyeljék azokat.
- SOHA ne helyezze a televíziókészülék instabil helyre.
- SOHA ne helyezze a televíziókészülék magas bútorokra (például magas szekrényekre vagy könyvespolcokra) mind a bútor, mind a televíziókészülék megfelelő rögzítése nélkül.
- SOHA ne helyezzen a televíziókészülék és az alátámasztó bútor közé textilt vagy egyéb anyagokat.
- SOHA ne helyezzen a televízió vagy a televíziót tartó bútor tetejére olyan tárgyakat, amelyek a gyermekeket arra készíthetik, hogy felmászjanak a televízióra vagy a bútorra, mint például játékokat vagy távirányítókat.

Abban az esetben is vegye figyelembe a fenti szempontokat, ha a meglévő televíziókészülékét megtartja és áthelyezi.

Üzembe helyezés, beállítás*1

Tűz, áramütés, anyagi kár vagy sérülés elkerülése érdekében a tv-készüléket az alábbi utasításoknak megfelelően helyezze üzembe és használja.

Olyan készülék esetében, amely csatlakoztatva van az épület védőföldeléséhez az áramhálózaton vagy a védőföldeléshez kapcsolt egyéb berendezésen keresztül, továbbá csatlakoztatva van televíziós elosztórendszerhez is koaxiális kábelen keresztül, bizonyos körülmények között tűzveszély keletkezhet. Ennek okán a televíziós elosztórendszert olyan eszközön keresztül kell megvalósítani, amely egy adott frekvenciatartomány alatt elektromos szigetelést biztosít (galvanikus szigetelő, lásd: EN 60728-11).


Üzembe helyezés

- A tv-készüléket egy könnyen elérhető hálózati aljzat közelébe helyezze.
- Helyezze a tv-készüléket stabil, sík felületre, hogy megelőzze annak leesését, ami személyi sérülést, vagy a tulajdon megrongálódását okozhatja.

- Helyezze a tv-készüléket egy olyan helyre, ahonnan nem lehet lerántani, leelőlni vagy feldönteni.
- Helyezze el úgy a tv-készüléket, hogy a tv-asztali állványra ne lógnon túl a tv-állványon (nincs mellékelve). Ha az asztali állvány túllóg a tv-állványon, az a tv-készülék eldőlését vagy leesését okozhatja, ami személyi sérülést vagy a tv megrongálódását eredményezheti. Tekintse meg a Beállítási útmutatót az állvány telepítésére vonatkozó óvintézkedést illetően.

Szállítás

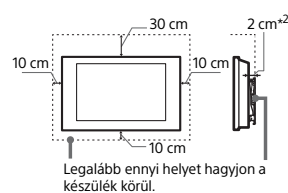
- A TV-készülék szállítása előtt húzza ki az összes kábelt.
- A TV-készülék szállítása előtt távolítsa el az állványborítást és a csatlakozófeleleteket (csak a vonatkozó TV-modellek esetében).
- A modelljétől függ, hogy hány ember szükséges a szállításához. Részletes leírást a Beállítási útmutatóban talál.
- Ne fejtessen ki erőt a panelre és a képernyő körüli keretre a TV-készülék kézzel történő szállításakor.
- Ha felemeli vagy áthelyezi a tv-készüléket, az aljánál fogja meg.
- Amikor szállítja a készüléket, ne tegye ki ütődésnek vagy erős rázkódásnak.
- Ha a készüléket szervizbe szállítja vagy költözködik, mindig csomagolja vissza az eredeti dobozába.
- A mozgatás vagy felszerelés során ne fektesse le a TV-t (csak a vonatkozó TV-modellek esetében).



Szellőzés

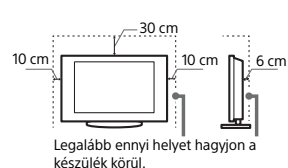
- Soha ne takarja el a készülék szellőzőnyílásait, illetve ne tegyen semmit a készüléke.
- Az alábbi ábrán látható mértékű helyet hagyjon a készülék körül.
- Határozottan javasolt Sony Fali konzol használata, a megfelelő szellőzés biztosítása érdekében.

Falra szerelve



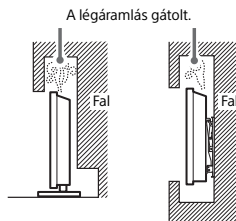
Legalább ennyi helyet hagyjon a készülék körül.

Állványon történő használat esetén



Legalább ennyi helyet hagyjon a készülék körül.

- A megfelelő szellőzés biztosítása, és por vagy szennyeződés felhalmozódásának megelőzése érdekében:
 - Ne üzemeltesse a készüléket a hátára vagy az oldalára fordítva.
 - Ne üzemeltesse a készüléket zárt polcon, ágrya vagy takaróra helyezve, illetve szekrényben.
 - Ne takarja le a készüléket függönyvel vagy hasonló textillal, illetve újsággal vagy hasonló anyaggal.
 - Ne üzemeltesse a készüléket az alábbi módokon.



Ne takarja el a levegőkerिंग útját.

*1 A szellőzés jellege a televízió modelljétől függ. Ha a tájékoztató mind a Felhasználói útmutatóban, mind pedig a jelen kézikönyvben megtalálható, kérjük a Felhasználói útmutatóból tájékozódjon.

*2 1 cm kizárólag az SU-WL8xx útmutatót. Tekintse meg a Felhasználói útmutatót annak a kiderítéséhez, hogy a TV kompatibilis-e ezzel a fali konzollal.

Hálózati csatlakozóvezeték

A tűz, áramütés, anyagi kár vagy sérülés elkerülése érdekében a hálózati csatlakozóvezeték az alábbi utasításoknak megfelelően használja:

- Csak a Sony által gyártott hálózati csatlakozóvezeték használjon, ne használja más gyártókat.
- Ütközésig tolja a csatlakozódugaszt a hálózati aljzatba.
- A tv-készüléket csak 220 V – 240 V-os váltóáramú hálózatról üzemeltesse.
- Egyéb kábelek csatlakoztatása előtt, a biztonsága érdekében, mindig húzza ki a hálózati csatlakozóvezetékét. Ügyeljen rá, hogy lábai ne akadjanak a vezetékekbe.
- Húzza ki a hálózati csatlakozóvezetékét a hálózati aljzatból, mielőtt a készüléket áthelyezi vagy mozgatja azt.
- A hálózati csatlakozóvezetékét tartsa távol mindenféle hőforrástól.
- Rendszeresen húzza ki és tisztítsa meg alaposan a csatlakozódugaszt. Ha a dugasz beszenyesedik, az magába szívhatja a nedvességet, ami a szigetelési tulajdonságok romlásához vezethet, és ez tüzet okozhat.

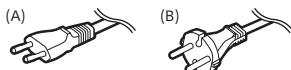
Megjegyzés

- A mellékelt hálózati csatlakozóvezeték nem használja más készülékhez.
- A vezeték nem szabad túlzott mértékben megszorítani, meghajlítani vagy megcsavarni. A belső érpár csupaszolódhat vagy elszakadhat.
- A hálózati csatlakozóvezeték nem szabad átalakítani.
- Ne helyezzen semmilyen nehéz tárgyat a hálózati csatlakozóvezetékre.
- Kihúzásnál soha ne magát a vezeték húzza, hanem a csatlakozódugaszt.
- Ügyeljen arra, hogy ne csatlakoztasson túl sok készüléket ugyanahhoz a hálózati aljzathoz.
- Soha ne használjon szakszerűtlenül felszerelt hálózati aljzatot.

Egy típusú hálózati csatlakozóvezetékkel ellátott modellek

Használja a mellékelt hálózati csatlakozóvezeték.

Egynél több hálózati csatlakozóvezeték típusal ellátott modellek



Megjegyzés Svájc, Belgium, Liechtenstein, Gibraltár, a Szlovák Köztársaság, a Cseh Köztársaság, Ciprus, Málta, Lengyelország, a Vatikánvárosi Állam, Franciaország, Izrael vásárlói számára

A mellékelt hálózati csatlakozóvezeték (A) használja. Biztonsági okokból az említett, mellékelt hálózati csatlakozóvezetékkel kell használni.

Megjegyzés az ausztriai, bosznia-hercegovinai és feröeri vásárlók számára

A mellékelt hálózati csatlakozóvezeték (B) használja. Biztonsági okokból az említett, mellékelt hálózati csatlakozóvezetékkel kell használni.

Megjegyzés egyéb országokban élő vásárlók számára

Elfogadható a mellékelt hálózati csatlakozóvezeték (A) vagy hálózati csatlakozóvezeték (B) használata.

FIGYELMEZTETÉS A HÁLÓZATI ADAPTERRE VONATKOZÓAN (csak a hálózati adapterrel rendelkező modellekre vonatkozik)

Figyelmeztetés

A tűz és áramütés veszélyének csökkentése érdekében ne tegye ki a készüléket esőnek vagy nedvességnek.

A tűz vagy áramütés megelőzése érdekében ne tegyen a készülékre folyadékkal telt tárgyat, például vázát. A berendezést ne helyezze üzembe szűk helyeken, például könyvespolcon vagy hasonló szerényben.

- A készüléket egy könnyen elérhető hálózati aljzat közelébe helyezze.
- A mellékelt hálózati adaptert és hálózati csatlakozóvezetékkel használja. Ellenkező esetben ez meghibásodást okozhat.
- A hálózati adaptert könnyen elérhető hálózati aljzatra csatlakoztassa.

- A hálózati csatlakozóvezeték ne csavarja a hálózati adapter köré. A belső vezető elszakadhat, és a médiavevő hibás működését okozhatja.
- Ne érintse nedves kézzel a hálózati adaptert.
- Ha a hálózati adapter működésében rendellenességet tapasztal, azonnal válassza le a hálózati aljzatról.
- A készülék addig nincs áramtalanítva, amíg a hálózati aljzatra csatlakozik, akkor sem, ha magát a készüléket kikapcsolta.
- Mivel a hálózati adapter a hosszú használat során felmelegszik, előfordulhat, hogy a kezével forrónak érzí.



Tilos a készülék használata!

Ne helyezze üzembe, és ne használja a tv-készüléket az alábbiakban felsorolt helyeken, környezetekben vagy alkalmakkor. Ellenkező esetben a készülék meghibásodhat, tüzet, áramütést, anyagi kárt vagy sérülést okozhat.

Elhelyezés:

- Kültéren (közvetlen napsugárzásnak kitett helyen), tengerparton, hajón vagy más vízi járművön, járműben, instabil helyen, víz közelében, esőben, nedves vagy füstös környezetben tilos.

Környezet:

- Forró, páras vagy túlzottan poros környezetben; ahol rovarok juthatnak a belsejébe; ahol rázkódnak vagy kitéve, valamint nyílt lángforrás, például a TV-re helyezett égő gyertya közelében. Ne tegye ki a tv-készüléket csepegő vagy fröccsenő víz hatásának, és ne helyezzen vízzel telt tárgyakat (pl. vázát) a tv-készülékre.

Alkalmom:

- Ne használja nedves kézzel, eltávolított készülékkel, vagy olyan kiegészítő berendezésekkel, amelyet a gyártó nem javasolt. Villámzással kísért vihar esetén húzza ki a készüléket a hálózati aljzatról, és távolítsa el az antennavezetékét is.
- Oly módon, hogy tv valamelyik sarka kilógjon, és az akadályozza a közlekedést. Ez a televíziókészülék károsodását vagy személyi sérülést okozhat, ha egy személy vagy egy tárgy beleütközik.
- Páras vagy poros helyen, vagy olyan helyiségben, ahol olajos füstnek vagy gőznek lenne kitéve a tv-készülék (főzőasztalok vagy párológatók közelében). Ez tüzhöz, áramütéshez vagy a készülék elgőrbüléséhez vezethet.



- Ahol szélsőséges hőmérsékletnek, például közvetlen napsütésnek lenne kitéve a tv-készülék, vagy fűtőtest vagy melegítő befűvő közelében. Ilyen esetben a televíziókészülék túlmelegedhet, a burkolata deformálódhat és/vagy a televíziókészülék meghibásodhat.



- Ha a televíziókészüléket egy nyilvános fürdő vagy termálvíz öltözőjében szerelik fel, a televíziókészüléket károsíthatja a levegőben megtalálható kén és más anyagok.
- A legjobb képminőség érdekében ne tegye ki a képernyőt közvetlen megvilágításnak vagy napfénynek.
- Kerülje a televíziókészülék hideg helyiségből meleg helyiségbe történő áthelyezését. A hirtelen hőmérséklet-változások páralecsapódást okozhatnak. Ez pedig a televíziókészüléken rossz minőségű képet vagy zíneket okozhat. Ha ez bekövetkezne, hagyjon időt a párának a teljes elpárolgására, mielőtt bekapcsolná a televíziókészüléket.

Letört darabok:

- Ne dobjon semmit a tv-készüléknek. Az ütéssel a képernyő üvege betörhet, és komoly sérüléseket okozhat.
- Ha a készülék felülete megrepred, ne érintse meg addig, amíg meg nem szüntette a hálózati vezeték csatlakozását. Ellenkező esetben ez áramütést okozhat.

Ha a készüléket nem használja

- Környezetvédelmi és biztonsági okokból javasoljuk, hogy áramtalanítsa teljesen a készüléket, ha hosszabb ideig nem használja azt.
- A tv-készülék kikapcsolt állapotban is feszültség alatt áll, amíg a hálózati aljzathoz csatlakozik. A készülék áramtalanításához, húzza ki a hálózati csatlakozóvezetékét a hálózati aljzatról.
- Elképzelhető, hogy némely tv-készülék bizonyos funkcióinak helyes működéséhez szükséges, hogy a készüléket készenléti vagy hálózatos készenléti módban hagyja.

Ha a következő problémák merülnek fel...

Kapcsolja ki a tv-készüléket, és azonnal húzza ki a hálózati csatlakozóvezetékét, amikor a következő problémák valamelyikét tapasztalja. Lépjen kapcsolatba a forgalmazóval vagy egy Sony szervizközponttal, és vizsgálta meg a készüléket szakemberrel.

Amikor:

- A hálózati csatlakozóvezeték megsérült.
- A csatlakozódugasz nem illeszkedik tökéletesen a hálózati aljzatba.
- A tv-készülék megsérült, mert elejtették, megütötték vagy valamit nekidobtak.
- Valamilyen folyadék vagy szilárd tárgy kerül a készülék valamely nyílásába.

A tv hőmérséklete

Ha a tv-t hosszú ideig használja, a panel környezete felmelegszik. Elfördülhat, hogy a kezelévi forrónak érzi.

Égésügyüi intézmények

Ez a termék nem használható orvostechnikai eszközként. Az orvostechnikai berendezés hibás működését okozhatja.

A készüléket ne helyezze orvosi eszközök közelébe

A készülék (beleértve a kiegészítőit) mágneset vagy mágneseket tartalmaz, amelyek zavart okozhatnak a szívritmus-szabályozók, a programozható hydrocephalus sóntszelepek és egyéb orvosi eszközök működésében. A készüléket ne helyezze ilyen orvosi eszközöket használó személy közelébe. Ha ilyen orvosi eszközöket használ, a készülék használata előtt kérje ki kezelőorvosa tanácsát.

Gyermekektől és felügyeletre szoruló személyektől távol tartandó

A készülék (beleértve a kiegészítőit) mágneset vagy mágneseket tartalmaz. A mágnesek lenyelése komoly veszélyt jelenthet, például fulladást vagy bélsérüléseket veszélyt. Ha valaki mágneset nyelt le, haladéktalanul orvoshoz kell fordulni.

Mágnesezhetőség

Ez a termék (a tartozékokat, például fedeleket is beleértve) mágneseket használ. Nem helyezzen mágnességre érzékeny tárgyakat (mágneses kódolású bankkártyákat, hitelkártyákat stb.) a termék közelébe.

Övintézkedések

Tv-nézés

- A tv-készüléket közepes megvilágítás mellett nézze, mert a túl gyenge fénynél történő tv-nézés, vagy hosszú ideig történő használat megerősíti szeméit.
- Fejhallgató használata esetén kerülje a túl nagy hangerőt, mert károsodhat a hallása.

Képernyő (csak LCD TV esetén):

- Annak ellenére, hogy a képernyő nagyponosságú technológiával gyártják, és a képpontok legalább 99,99%-a működőképes, fekete vagy világos (piros, kék, zöld) pontok jelenhetnek meg tartósan a képernyőn. Ez a képernyő szerkezeti jellemzője, és nem jelent hibás működést.
- Ne nyomja vagy karcolja meg a képernyő felületét, és ne helyezzen semmilyen tárgyat a készülék tetejére. A megjelenítés egyenetlenné válhat, és a képernyő megsérülhet.
- Ha a készüléket hideg helyen üzemelteti, a kép elmosódottá válhat, vagy a képernyő elsötétülhet. Ez nem hibajelenség. A jelenség megszűnik, amint a hőmérséklet emelkedik.
- Ha hosszabb ideig állóképet jelenít meg a képernyőn, szellemkép jelenhet meg. Ez pár pillanat múlva eltűnik.
- A készülék üzemeltetése közben a képernyő és a készülékház felmelegedhet. Ez nem hibajelenség.
- A képernyő kis mennyiségű folyadékkristályt tartalmaz. Kövesse a helyi előírásokat és szabályozásokat hulladékként történő elhelyezéskor.

OLED-képernyő (csak OLED TV esetén):

- Annak ellenére, hogy az OLED-képernyő nagyponosságú technológiával gyártják, és a képpontok legalább 99,99%-a működőképes, fekete vagy világos (fehér, piros, kék vagy zöld) pontok jelenhetnek meg tartósan az OLED-képernyőn. Ez az OLED-képernyő szerkezeti jellemzője, és nem jelent hibás működést.
- Ne nyomja vagy karcolja meg a képernyő felületét, és ne helyezzen semmilyen tárgyat a készülék tetejére. A megjelenítés egyenetlenné válhat, és az OLED-képernyő megsérülhet.
- A készülék üzemeltetése közben a képernyő és a készülékház felmelegedhet. Ez nem hibajelenség.
- A tv leselezétezők mindenképpen tartsa be a helyi törvényeket és szabályozásokat.

A TV-képernyő védelme (Csak OLED TV esetén)

Övintézkedések a képernyő rongálódás elleni védelmében

Képvisszamaradás

Az OLED TV-k az alkalmazott anyagok jellemzői miatt érzékenyek a képvisszamaradásra (beégés). A képvisszamaradás akkor állhat elő, ha a képernyőnek ugyanazon a helyén sokszor, vagy huzamosabb ideig ugyanaz a kép jelenik meg. Ez nem jelenti a TV hibás működését. Kerülje az olyan képek megjelenítését, amelyek képvisszamaradást okozhatnak.

A következőkben olyan képekre mutatunk példát, amelyek

képvisszamaradást okozhatnak:

- A képernyő tetején, alján, jobb vagy bal oldalán fekete sávokat tartalmazó képek. (Például Letterbox vagy 4:3 képarányú, normál felbontású képek.)
- Állóképek, például fényképek.
- Képernyőmenük, műsorújságok, csatornalogók stb.
- Alkalmazások statikus tartalmai.
- Szalagcímek, amelyeket pl. a híradók és kiemelt hírek használnak.

A képvisszamaradás kockázatának csökkentése:

- A Sony azt javasolja, hogy a TV-készülék általában a távvezérlőn vagy a TV-készüléken található be-/kikapcsoló gombbal kapcsolja ki.
- A [Színesvásnú mód] választásával szüntesse meg a fekete sávokat.
- Az [MENU] (Vezérlőmenü) gombot megnyomva kapcsolja ki az OSD-t (képernyőmenüt), válassza ki az [Információ] lehetőséget, és kapcsolja ki a csatlakoztatott készülékek menüit.
- Kerülje a fényes színeket (beleértve a fehéret is) tartalmazó állóképek vagy logók tartós megjelenítését a képernyő minden részén.
- A képbeállításokat igazítsa a környezeti feltételekhez. A Normál beállítást otthoni használatra ajánljuk és akkor, ha a megjelenített tartalomban gyakran szerepel csatornalogó stb.

A TV következő funkciói segítenek a képvisszamaradás csökkentésében/megelőzésében.

Képernyőfrissítés

A panelfrissítés beállítja a paneli egységességét. A panelfrissítés elvégezhető, és csak akkor szabad használni, ha a képvisszamaradás nagyon észrevehető.

Vigyázat:

- A Panelfrissítés funkció hatással lehet a panelre. Ne végezze el évente több mint egyszer a panelfrissítést, mert az hatással lehet a panel hasznos élettartamára.
- A panelfrissítés hatásossága a képvisszamaradási állapottól függ.
- A panelfrissítés végrehajtása akár egy óráig is tarthat.

A következő információk csak bizonyos, fent ismertetett modellekre vonatkoznak, amelyeken panelfrissítést hajtanak végre.

- A panelfrissítés során egy fehér, piros, zöld vagy kék vonal jelenhet meg a képernyőn, ez nem jelenti a TV hibás működését.
- A panelfrissítés csak akkor működik, ha a helyiség hőmérséklete 10 °C és 40 °C.


Képponteltolás

A képvisszamaradás megelőzése érdekében automatikusan elmozdítja a képet a képernyőn.

Egyéb funkciók

A képernyő fényereje automatikusan csökken, ha állóképet, órát, erős színeket vagy logókat stb. jelenít meg.

A készülék képernyőjének és házának kezelése és tisztítása



Övintézkedések:

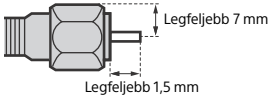
- Kerülje el a képernyő megérintését.
- A képernyő és a készülékház portalaníthatóhoz használjon puha mikroszálal kendőt.
- Ne permetezzen vizet vagy tisztítószert közvetlenül a tv-készülékre. Beszívárogathat a képernyő aljába vagy a külső alkatrészekbe, illetve a tv-készülék belsejébe juthat, és a tv-készülék károsodását okozhatja.

Külső készülékek

- Tartsa távol a tv-készüléktől a külön megvásárolható készülékeket vagy bármely eszközt, amely elektromágnes sugárzást bocsát ki. Ellenkező esetben torzult kép vagy zaj jelentkezhet.
- Ez a termék a tesztelesek alapján az EMC-szabványokban meghatározott korlátokon belül esik, ha 3 méternél rövidebb csatlakozó kábelekkel használják.
- Ez a termék a tesztelesek alapján az EMC-szabványokban meghatározott korlátokon belül esik, ha a földfelszíni/műholdas/ CATV-csatlakozóhoz 30 méternél rövidebb RF-kábellel használják.

Javaslatok az F típusú csatlakozóhoz*1

A belső vezeték legfeljebb 1,5 mm-re állhat ki a csatlakozó részből.



(Az F típusú csatlakozó referenciaábrája)

Az egység vezeték nélküli funkciója

- Ne használja a készüléket orvosi berendezés (pacemaker stb.) közelében, mert ez az orvosi berendezés hibás működéséhez vezethet.
- Bár a készülék kódolt jeleket ad/vesz, ügyeljen a jogosulatlan lehallgatásra. Az ebből eredő problémáért nem vállalunk felelősséget.
- A termék felszerelésekor és működtetésekor ügyelni kell arra, hogy az eszköz antennája és a felhasználó teste között legalább 20 cm távolság legyen.

Figyelmeztetés a távvezérlő használatával kapcsolatban

- Ne használjon együtt régi és új, illetve eltérő típusú elemeket. Ennek a terméknek a távirányítója ezüst-foszfát üveget¹ tartalmaz, egy biocid terméket, amelynek hatóanyaga szabályozza a mikroorganizmusok növekedését a termék felületén. Ez az adalékanyag szerepel a biocid termékekről szóló rendelet (BPR) 95. cikkében. A termék távirányítója nem tartalmaz nanoanyagokat. Ez a technológia nem helyettesíti a jó higiéniai és/vagy tisztítási gyakorlatot. Ne permetezzen fertőtlenítőszerrel közvetlenül a távirányítóra.
- *1 Csak egyes régiók/országok/típus esetén.

Figyelmeztetés az újratölthető távirányító kezelésével kapcsolatban (csak újratölthető távirányítóval rendelkező modellek)

- Ügyeljen arra, hogy ártalmatlanítsa a szigetelőlapot az újratölthető távirányítóból való eltávolítása után.
- Soha ne helyezzen be USB-csatlakozót, ha az egység vagy a töltőkábel nedves.
- Ha az USB-csatlakozót az egység vagy a töltőkábel nedves állapotában csatlakoztatja, az egységen vagy a töltőkábelben lévő folyadék (csapvíz, tengervíz, őrölt stb.) vagy idegen anyag miatt rövidzárlat léphet fel, és rendellenes hőtermelést vagy hibás működést okozhat.
- A távirányító töltéséhez használja a mellékelt USB kábelt.
- Az újratölthető távirányító töltésekor kövesse a megfelelő eljárást. Ha a tájékoztató mind a Felhasználói útmutatóban, mind pedig a jelen kézikönyvben megtalálható, kérjük a Felhasználói útmutatóból tájékozódjon.
- Kérjük, olvassa el a termékhez mellékelt Felhasználói útmutatót (beleértve a töltési utasításokat és a minimális és maximális üzemi hőmérsékletre vonatkozó információkat).
- Ne töltsen az újratölthető távirányítót hosszabb ideig, amikor nincs használatban.
- Ha hosszabb ideig nem használja, előfordulhat, hogy a túlzott kiszűrés miatt nem lehet feltölteni. Töltsen fel az akkumulátort legalább hathavonta.

CAM (feltételes hozzáférési modul)

- Ne távolítsa el a vakkártyát vagy a tv CAM (feltételes hozzáférési modul) nyílásának borítását (az elérhetőség a tv-modelltől függ), kivéve, ha a feltételes hozzáférési modulba intelligens kártyát helyez be.

A tv-készülék elhelyezése hulladékként



Feleslegessé vált elektromos és elektronikus készülékek hulladékként való eltávolítása. (Használható az Európai Unió és egyéb országok szelektív hulladékgyűjtési rendszereiben.)

Ez, a készüléken vagy annak csomagolásán található szimbólum jelzi, hogy termék nem kezelhető háztartási hulladékként – kérjük, hogy azt elektromos és elektronikai hulladék gyűjtésére kijelölt gyűjtőhelyen adja le. A feleslegessé vált termék helyes kezelésével segít megelőzni a környezet és az emberi egészség károsodását, amely bekövetkezhetne, ha nem követi a hulladékkezelés helyes módját. Az anyagok újrahasznosítása segít a természeti erőforrások megőrzésében. A termék újrahasznosításával kapcsolatos további információkat illetően forduljon a területileg illetékes hivatalhoz, a helyi hulladékgyűjtő szolgáltatóhoz vagy ahhoz az üzlethez, amelyben a terméket vásárolta.



**Feleslegessé vált
elemek/
akkumulátorok
hulladékként való
eltávolítása.
(Használható az
Európai Unió és
egyéb országok
szelektív
hulladékgyűjtési
rendszerében)**

Ez az elem/akkumulátoron vagy annak csomagolásán található szimbólum jelzi, hogy az elem/akkumulátor nem kezelhető háztartási hulladékként. Ez a szimbólum egyes elemeken/akkumulátorokon vegyjelekkel együtt is szerepelhet. Ha az elem/akkumulátor 0,004 %-nál több ólmot tartalmaz, az ólom vegyjele (Pb) is megtalálható. Az elhasznált elemek/akkumulátorok a kijelölt gyűjtőhelyeken történő leadásával segít megelőzni a környezet és az emberi egészség károsodását, amely bekövetkezhetne, ha nem követi a hulladékkezelés helyes módját. Az anyagok újrahasznosítása segít a természeti erőforrások megőrzésében. Az olyan berendezéseknél alkalmazott elemeket/akkumulátorokat, ahol biztonsági, illetve adatok megőrzése érdekében elengedhetetlen az energiaellátás folyamatosságának biztosítása, csak az arra felkészült szerviz cserélheti azt ki. Beépített akkumulátor esetén, hogy biztosítható legyen az akkumulátor megfelelő kezelése, a termék elhasználódásakor juttassa el azt egy arra kijelölt elektromos és elektronikus hulladékokat gyűjtő helyre. Minden más elem/akkumulátor esetén, kérjük, tanulmányozza a termékhez mellékelt útmutatót az elem/akkumulátor a készülékből történő biztonságos eltávolításának megfelelő módjával kapcsolatban. Az elemet/akkumulátort a használt elem gyűjtőhelyén adja le. Az elem/akkumulátor újrahasznosításával kapcsolatos további információkat illetően forduljon a területileg illetékes hivatalhoz, a helyi hulladékgyűjtő szolgáltatóhoz vagy ahhoz az üzemhez, amelyben a terméket vásárolta.

Megjegyzések a digitális tv-funkcióról

- Előfordulhat, hogy a digitális TV (digitális földfelszíni videoadás, műholdas- és kábeltélevízió), az interaktív szolgáltatások és a hálózati funkciók nem érhetők el minden országban vagy területen. Lehetséges, hogy egyes funkciók nincsenek engedélyezve vagy nem működnek megfelelően bizonyos szolgáltatók és hálózati környezetek használata esetén. Egyes TV-szolgáltatók díjat számolhatnak fel a szolgáltatásaikért.
- Ez a TV-készülék megfelel a DVB-T/ DVB-T2 specifikációknak, de a jövőbeni DVB-T/DVB-T2 digitális földfelszíni adásokkal való kompatibilitás nem garantált.

Védjegyekkel kapcsolatos információk

- A HDMI, a HDMI High-Definition Multimedia Interface és a HDMI Trade dress kifejezések, valamint a HDMI emblémák a HDMI Licensing Administrator, Inc. védjegyei vagy bejegyzett védjegyei.
- A Google TV a jelen készülék élményszoftverének a neve, egyúttal a Google LLC védjegye. A Google, a YouTube, valamint az egyéb jelölések a Google LLC védjegyei.
- A Netflix a Netflix, Inc. bejegyzett védjegye.
- A DiSEqC™ az EUTELSAT védjegye. Ez a tv-készülék támogatja a DiSEqC 1.0 szabványt. Ez a tv-készülék nem motoros antennák vezérlésére lett tervezve.
- Minden egyéb védjegy a megfelelő tulajdonosok tulajdonát képezi.


Despre manuale*1

Vă rugăm să păstrați aceste manuale pentru a le consulta pe viitor.

Manual tipărit

Ghid de configurare (pe partea superioară a produsului) / Ghid de referință / Informații privind siguranța și alte informații (acest manual).

Ghid de asistență (manual pe ecran)

- Pentru a-l deschide, apăsați  (Selectarea intrării) de pe telecomandă și selectați [Ajutor]. Dacă [Ajutor] nu există, selectați [Editare] și adăugați [Ajutor].
- Puteți accesa Ghidul de asistență cu smartphone-ul (acesează site-ul de pe coperta față a Ghidului de referință).

Citiți și înțelegeți conținutul acestui manual înainte de a utiliza acest produs.

Notă

- Imaginile și ilustrațiile utilizate în manualele furnizate au scop doar de referință și pot diferi de produsul real.
- Meniurile de setări se pot modifica fără notificare prealabilă din cauza actualizărilor software. Pentru cele mai recente informații, vizitați site-ul web de asistență Sony.

IMPORTANT - Citiți Acordul de licență pentru utilizatorul final al software-ului înainte de a utiliza produsul Sony.*1
Utilizarea produsului dumneavoastră indică acceptarea acordului de licență pentru utilizatorul final al software-ului. Acordul de licență software între dumneavoastră și Sony este disponibil online pe site-ul Sony (<https://www.sony.net/tv-software-licenses/>) sau pe ecranul produsului dumneavoastră. Apăsați  (Setări rapide) de pe telecomandă și selectați [Setări] → [Sistem] → [Despre] → [Informații de ordin juridic] → [Avezi și licențe].

*1 Dacă informațiile sunt prezente și în Ghidul de referință, și în acest manual, consultați-le pe cele din Ghidul de referință.

Atenționare privind securitatea pe Internet

Se recomandă, din motive de securitate, conectarea televizorului la Internet printr-un router/modem care include funcționalitatea routerului. Conectarea directă a televizorului dvs. la Internet vă poate expune televizorul la o amenințare sau falsificarea conținutului sau a informațiilor personale.

Conexiunea la internet și politica de confidențialitate a datelor personale
Acest produs se conectează la internet în timpul configurării inițiale odată cu conectarea la o rețea, pentru confirmarea conexiunii la internet, și ulterior pentru configurarea ecranului principal. Adresa dumneavoastră IP este utilizată pentru aceste configurări și pentru toate celelalte conexiuni la internet. Dacă nu doriți ca adresa dumneavoastră IP să fie utilizată, nu configurați funcția de internet wireless și nu conectați cablul de internet. Citiți informațiile privind confidențialitatea afișate în ecranele de configurare pentru detalii suplimentare despre conexiunile la internet.

INFORMAȚIE IMPORTANTĂ

Acest produs a fost fabricat de către sau în numele Sony Corporation.

Importator UE: Sony Europe B.V.
Întrebări către importatorul UE sau referitoare la conformitatea produsului în Europa se trimit către reprezentantul autorizat al producătorului, Sony Belgium, Bijkantoor van Sony Europe B.V., Da Vincilaan 7-D1, 1930 Zaventem, Belgia.

<https://www.sony.com/country>



Informații furnizate de producătorul bateriei încorporate

Springpower Technology (Shenzhen) Co., Ltd.

101, No. 2, Chaoshun Industrial Zone, 101 Building 6 and 101 Building 7, No. 221 Renmin Road, Fumin Community, Fucheng Sub-district, Longhua District, Shenzhen City, Guangdong Province, R.P. China

Chongqing VDL Electronics Co., LTD.
Building 1-4, Puli Industrial New Area, Zhaojia Street, Kaizhou District, Chongqing, China

Numai pentru modelul de adaptor de rețea valabil:
Consumul de curent și alte informații referitoare la sursa de alimentare, conform cerințelor Regulamentului Comisiei (UE) 2019/1782 pot fi consultate pe site-ul: <https://compliance.sony.eu> și <https://compliance.sony.co.uk> pentru Regatul Unit

Informații privind siguranța

BATERIILE ȘI/SAU TELECOMANDA

- Eliminați bateriile în mod ecologic. Eliminarea bateriilor poate face subiectul reglementărilor în anumite regiuni. Pentru siguranța dvs., nu încercați să deschideți telecomanda reîncărcabilă. Vă rugăm consultați autoritățile locale pentru îndrumări.

ATENȚIE

- Nu expuneți bateriile și/sau telecomanda la temperaturi excesive, de exemplu la soare, nu le aruncați în foc și nu le expuneți la o presiune a aerului extrem de scăzută care poate cauza explozia bateriilor sau scurgerea de lichid inflamabil sau gaz.

Atenție!

- Pericol de explozie dacă acumulatorul este înlocuit cu unul de tip incorect. Înlocuiți acumulatorul numai cu unul identic sau de tip echivalent.
- Nu supuneți bateriile și/sau telecomanda la șocuri mecanice, cum ar fi strivirea, îndoirea, perforarea sau mărunțirea.
- Evitați căderea sau plasarea de obiecte grele pe baterii și/sau telecomandă.
- Nu incinerati sau aruncați bateriile și/sau telecomanda în foc.
- Nu dezasaamblați, nu deschideți, nu folosiți în cuptorul cu microunde, nu incinerati, nu vopsiți și nu introduceți obiecte străine în baterii și/sau în telecomandă.
- Nu scurtcircuitați o baterie. Nu depozitați bateriile la întâmplare într-o cutie sau într-un sertar unde ar putea să se scurtcircuiteze între ele sau să fie scurtcircuitate de alte obiecte metalice.
- Nu dezmembrați, nu deschideți și nu distrugeți bateriile și/sau telecomanda. În cazul în care o celulă a bateriei prezintă scurgeri, nu permiteți ca lichidul să intre în contact cu pielea sau cu ochii. În caz de contact, spălați zona afectată cu cantități mari de apă și consultați un medic.
- Țineți bateriile noi și uzate departe de copii. În cazul în care compartimentul pentru baterii nu se închide bine, țineți-l departe de copii. În cazul în care credeți că bateriile ar fi putut fi înghițite sau plasate în orice parte a corpului, solicitați imediat asistență medicală.

Pericol de instabilitate

Televizorul poate cădea și poate cauza vătămări corporale grave sau deces.

ATENȚIE

Acesta poate cădea și poate cauza vătămări corporale grave sau deces. Multe accidente, mai ales cele suferite de către copii, pot fi prevenite prin luarea câtorva măsuri de siguranță elementare, cum ar fi:

- Utilizați ÎNTOTDEAUNA comodele, măsuțele sau metodele de montare recomandate de către producătorul televizorului.
- Utilizați ÎNTOTDEAUNA piese de mobilier care pot susține în siguranță televizorul.
- Aveți grijă ÎNTOTDEAUNA ca televizorul să nu depășească marginea piesei de mobilier pe care este așezat.
- Explicați-le ÎNTOTDEAUNA copiilor pericolele la care se pot expune dacă se urcă pe mobilă pentru a ajunge la televizor sau la butoanele de comandă.
- Poziți ÎNTOTDEAUNA cablurile conectate la televizor astfel încât să nu poată fi trase, smulse și să nu prezinte risc de împiedicare.
- Păstrați ÎNTOTDEAUNA accesoriile mici departe de a putea fi atinse de copii, pentru a nu fi înghițite din greșeală.
- Nu așezați NICIODATĂ televizorul pe o suprafață instabilă.
- Nu așezați NICIODATĂ televizorul pe piese de mobilier înalte (de exemplu, dulapuri sau biblioteci) fără a ancora de un suport adecvat atât piesa de mobilier, cât și televizorul.
- Nu așezați NICIODATĂ televizorul pe mileuri, fețe de masă sau alte materiale textile aflate între televizor și piesa de mobilier pe care acesta este amplasat.
- Nu așezați NICIODATĂ obiecte care îi pot tenta pe copii să se urce, de exemplu jucării și telecomenzi, pe televizor sau pe piesa de mobilier pe care acesta este amplasat.

Măsurile de siguranță de mai sus trebuie luate și în cazul în care mutați televizorul într-un alt loc în vederea depozitării.

Instalare/Configurare*1

Instalați și utilizați televizorul conform instrucțiunilor prezentate în continuare, pentru a evita riscurile de incendii, șocurile electrice sau deteriorări/răniri.

Aparatele conectate la împământarea de protecție a rețelei clădirii prin priză de alimentare sau prin intermediul altor dispozitive cu o conexiune pentru împământare și la un sistem de distribuție semnal TV folosind un cablu coaxial pot reprezenta, în anumite condiții, un pericol de incendii. Prin urmare, conectarea la un sistem de distribuție semnal TV trebuie realizată prin intermediul unui dispozitiv care să asigure izolația electrică sub o anumită gamă de frecvență (izolator galvanic, vezi EN 60728-11).


Instalarea

- Televizorul trebuie instalat în apropierea unei prize ușor accesibile.
- Așezați televizorul pe o suprafață dreaptă și stabilă, pentru a evita căderea acestuia și vătămarea corporală sau pagubele materiale.
- Instalați televizorul într-un loc de unde nu poate fi tras, împins sau răsturnat.

- Instalați televizorul astfel încât suportul de masă al acestuia să nu iasă în afara suportului de televizor (neinclus). Dacă suportul de masă iese în afara suportului de televizor, este posibil ca televizorul să se răstoarne, să cadă și să provoace vătămări corporale sau să se deterioreze. Consultați Ghidul de configurare privind măsurile de precauție pentru instalarea pe suport.

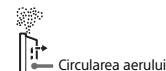
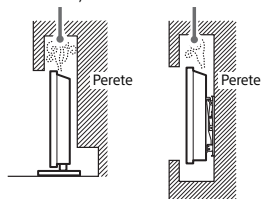
Transportul

- Înainte de a deplasa televizorul, decuplați toate cablurile.
- Înainte de a transporta televizorul, scoateți capacul suportului și capacele mufelor (doar pentru modelele de televizoare la care este cazul).
- Numărul de persoane de care este nevoie pentru a transporta televizorul depinde de modelul televizorului. Pentru detalii, consultați Ghidul de configurare.
- Nu aplicați presiune pe panou și pe cadrul din jurul ecranului atunci când transportați televizorul manual.
- Atunci când ridicați sau mutați televizorul, țineți-l bine de partea de jos.
- Feriți televizorul de șocuri mecanice și de vibrații prea puternice în timpul transportului.
- Când duceți aparatul la reparat sau când vă mutați, folosiți ambalajul original.
- Atunci când manipulați sau instalați televizorul, nu îl așezați cu fața în jos (doar pentru modelele de televizoare la care este cazul).



- Pentru a asigura o ventilație corespunzătoare și a evita arderea prafului și a murdăriei:
 - Nu așezați televizorul culcat, cu susul în jos, pe spate sau lateral.
 - Nu puneți televizorul pe un raft, pe covor, în pat sau într-un dulap.
 - Nu acoperiți televizorul cu materiale textile, de exemplu cu o draperie, și nici cu alte obiecte, de exemplu ziare etc.
 - Nu instalați televizorul așa cum este arătat mai jos.

Circulația aerului este blocată.



Nu blocați zona de circulare a aerului.

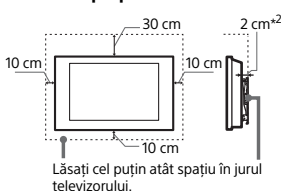
- *1 Condițiile de ventilație diferă în funcție de modelul televizorului. Dacă informațiile sunt prezente și în Ghidul de referință, și în acest manual, consultați-le pe cele din Ghidul de referință.

- *2 1 cm numai pentru SU-WL8xx. Consultați Ghidul de referință pentru a verifica dacă televizorul dumneavoastră este compatibil cu acest dispozitiv de montare pe perete.

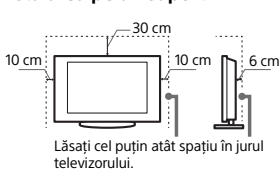
Ventilație

- Nu acoperiți niciodată orificiile de aerisire și nu introduceți obiecte în interiorul carcasei aparatului.
- Lăsați suficient spațiu în jurul televizorului, așa cum este indicat mai jos.
- Se recomandă cu insistență să utilizați Dispozitivul de montare pe perete furnizat de firma Sony, pentru că acesta asigură o ventilație adecvată.

Instalarea pe perete



Instalarea pe un suport



Cablul de alimentare

Pentru a evita riscul de incendii, șocuri electrice sau deteriorări și răniri, manevrați cablul de alimentare și ștecherul respectând următoarele:

- Utilizați exclusiv un cablu de alimentare marca Sony, nu de la alte firme.
- Introduceți complet ștecherul în priză.
- Acest aparat poate funcționa numai la tensiuni de 220 V – 240 V c.a.
- Când conectați alte cabluri, aveți grijă să descuplați cablul de alimentare, pentru siguranța dvs., și aveți grijă să nu vă încurcați picioarele între cabluri.
- Decuplați cablul de alimentare de la priză înainte de a deplasa sau de a deplasa televizorul.
- Țineți cablul de alimentare la distanță de sursele de căldură.
- Decuplați ștecherul cablului de alimentare de la priză și curățați-l cu regularitate. Dacă există praf pe ștecher și acesta se umezește, este posibil ca izolația să fie deteriorată, ceea ce poate duce la declanșarea de incendii.

RO

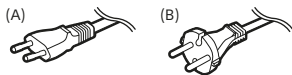
Notă

- Nu utilizați la alte echipamente cablul de alimentare furnizat.
- Nu găuriți, nu îndoiți și nu răsunțiți excesiv cablul de alimentare. Firele din interior se pot dezizola sau se pot rupe.
- Nu modificați cablul de alimentare.
- Nu așezați obiecte grele pe cablul de alimentare.
- Nu trageți de cablu propriu-zis pentru decuplarea aparatului de la priză.
- Nu conectați prea multe aparate la aceeași priză de rețea.
- Nu utilizați un ștecher care nu se potrivește cu priză.

Modele cu un singur tip de cablu de alimentare furnizat

Folosiți cablul de alimentare specificat, care v-a fost furnizat.

Modele cu mai multe tipuri de cabluri de alimentare furnizate



Notă pentru clienții din Elveția, Belgia, Liechtenstein, Gibraltar, Republica Slovacă, Republica Cehă, Cipru, Malta, Polonia, Statul Cetății Vaticanului, Franța, Israel

Asigurați-vă că folosiți cablul de alimentare furnizat (A). Din motive de siguranță, folosiți cablul de alimentare inclus menționat.

Notă pentru clienții din Austria, Bosnia și Herțegovina și Insulele Feroe

Asigurați-vă că folosiți cablul de alimentare furnizat (B). Din motive de siguranță, folosiți cablul de alimentare inclus menționat.

Notă pentru clienții din alte țări

Se acceptă utilizarea cablului de alimentare (A) sau a cablului de alimentare (B) furnizate.


NOTĂ PRIVIND ADAPTORUL DE REȚEA (numai pentru modelele livrate cu adaptor de priză)

Atenție

Pentru a reduce riscul de incendiu sau electrocutare, nu expuneți acest aparat la ploaie sau umezeală. Pentru a preveni pericolul de incendiu sau de lovitură, nu așezați obiecte pline cu lichide, cum ar fi vase, pe aparat. Nu instalați acest echipament într-un spațiu închis, cum ar fi un raft de cărți sau un obiect similar.

- Asigurați-vă că priză de rețea este instalată în apropierea echipamentului și va fi ușor accesibilă.
- Asigurați-vă că folosiți adaptorul de priză și cablul de alimentare incluse. În caz contrar, se poate produce o defecțiune.
- Conectați adaptorul de priză la o priză de rețea ușor accesibilă.

- Nu înfășurați cablul de alimentare în jurul adaptorului de priză. Miezul firului se poate tăia și/sau poate produce o defecțiune a receptorului media.
- Nu atingeți adaptorul de priză cu mâinile ude.
- Dacă observați vreo anomalie la adaptorul de priză, scoateți-l imediat din priză.
- Aparatul nu este deconectat de la rețea atâta vreme cât este conectat la priză de rețea, chiar dacă aparatul în sine a fost oprit.
- Deoarece adaptorul de rețea se încălzește atunci când este folosit pentru o perioadă îndelungată, este posibil să simțiți că este fierbinte atunci când îl atingeți cu mâna.



- Instalare TV în spații expuse la temperaturi extreme, precum în lumina directă a soarelui, în apropierea unui radiator sau a unei surse de căldură. Este posibil ca televizorul să se supraîncălzească într-o defecție de situație, lucru ce poate duce la deformarea carcasei și/sau la defectarea televizorului.



- În cazul în care televizorul este așezat în vestiarul unei băi publice sau a unor băi termale, televizorul se poate defecta din cauza sulfului din atmosferă, etc.
- Pentru o calitate optimă a imaginii, nu expuneți ecranul la iluminare sau lumină solară directă.
- Evitați mutarea televizorului dintr-o zonă răcoasă în alta caldă. Modificările bruște de temperatură ambientală pot crea condens. Aceasta poate duce la distorsionarea imaginii televizorului și/sau la culori estompate. Dacă aceasta este situația, înainte de a conecta din nou televizorul la rețeaua de alimentare, permiteți evaporarea completă a umezelii.



Moduri interzise de utilizare

Nu instalați/nu utilizați televizorul în locații, medii înconjurătoare sau situații de genul celor prezentate mai jos, deoarece este posibil ca televizorul să producă incendii, șocuri electrice, deteriorări și/sau leziuni.

Locații:

- În exterior (la lumină solară directă), pe malul mării, pe o navă sau barcă, în interiorul unui vehicul, în locuri instabile, în apropierea apei, în locuri supuse la ploaie, umezeală sau fum.

Medii:

- Locuri unde este foarte cald sau umez, unde există mult praf; în spații unde există insecte care pot pătrunde în interior; în locații unde poate fi supus la vibrații mecanice, în apropierea unor surse de flăcără deschisă, de exemplu lumânări aprinse, așezate pe televizor. Televizorul nu trebuie expus la picături sau stropire, și nu trebuie așezate deasupra lui recipiente ce conțin lichide, de exemplu vase.

Situații:

- Utilizare în cazul în care aveți mâinile ude, cu carcasa demontată, sau când există dispozitive atașate care nu au fost recomandate de producător. Decuplați televizorul de la priză, precum și antena de exterior în timpul furtunilor.
- Instalare TV astfel încât să iasă în afară într-un spațiu deschis. Se pot înregistra vătămări corporale sau există pericolul să fie lovit cu diverse obiecte.
- Amplasare TV într-un spațiu cu umiditate sau praf sau într-o încăpere cu fum sau abur cu grăsime (în apropierea spațiilor de gătit sau a umidificatoarelor). Se pot produce incendii, șocuri electrice sau deteriorări.



Părți componente sparte:

- Nu aruncați obiecte spre televizor. Sticla ecranului se poate sparge la impact, cauzând răni grave.
- Dacă se sparge carcasa televizorului, nu o atingeți înainte de a decupla cablul de alimentare de la priză. În caz contrar, se pot produce șocuri electrice.

Când aparatul nu este utilizat

- Dacă nu utilizați televizorul câteva zile, decuplați-l de la rețea din motive ecologice și de siguranță.
- Deoarece televizorul nu este decuplat de la rețea dacă este doar oprit, scoateți ștecherul din priză pentru deconectarea completă.
- Unele televizoare pot dispune de opțiuni pentru a căror utilizare este necesar ca televizorul să fie lăsat în standby / standby în rețea pentru a funcționa corespunzător.

În cazul în care apar următoarele probleme...

Opriti și decuplați imediat aparatul de la priză dacă survine vreuna dintre problemele prezentate mai jos. Solicitați-i distribuitorului dumneavoastră sau unui centru de service Sony ca o persoană calificată să verifice televizorul.

Când:

- Este deteriorat cablul de alimentare.
- Ștecherul nu se potrivește cu priză.
- Televizorul a fost deteriorat prin cădere, lovire sau izbirea cu un alt obiect.
- Vreun obiect sau lichid a pătruns în interiorul carcasei.

Despre temperatura televizorului

Când televizorul este utilizat pentru o perioadă îndelungată, zonele din jurul panoului se încălzesc. Este posibil să îi simțiți fierbinte la atingerea cu mâna.

Instituții medicale

Acest produs nu se va utiliza ca dispozitiv medical.

Poate cauza defectarea echipamentelor medicale.

Nu amplasați acest produs în apropierea dispozitivelor medicale

Acest produs (inclusiv accesoriile) conține unu sau mai mulți magneți care pot interfera cu stimulatoarele cardiace, șunturile ventriculo-peritoneale programabile pentru tratarea hidrocefaliei sau alte dispozitive medicale. Nu amplasați acest produs în apropierea persoanelor care utilizează astfel de dispozitive medicale. Solicitați sfatul medicului înainte de a utiliza acest produs dacă folosiți astfel de dispozitive medicale.

A nu se lăsa la îndemâna copiilor sau a persoanelor aflate sub supraveghere

Acest produs (inclusiv accesoriile) conține unu sau mai mulți magneți. Înghițirea magnetului/magneților poate cauza vătămări grave, de exemplu sufocare sau leziuni intestinale. Dacă magnetii (sau un singur magnet) au fost înghițiți, consultați imediat medicul.

Influența câmpului magnetic

Acest produs (inclusiv accesoriile, cum ar fi capacele) utilizează magneți. Nu amplasați obiecte sensibile la magneți (carduri de plată, carduri de credit cu cod magnetic etc.) în apropierea acestui produs.

Măsurile de precauție

Vizionarea la televizor

- Asigurați o iluminare moderată a camerei, deoarece nu este recomandată vizionarea televizorului o perioadă îndelungată de timp, în condiții de iluminare scăzută, deoarece vă poate fi afectată vederea.
- Când utilizați căștile, evitați audierea la un nivel ridicat al volumului, deoarece vă poate fi afectat auzul.

Ecranul (numai pentru televizorul LCD):

- Deși ecranul este produs folosindu-se o tehnologie de înaltă precizie și 99,99 % sau mai mult dintre pixelii funcționează, este posibilă existența unor minuscule puncte negre sau a unor luminoase (roșii, albastre sau verzi) care să apară în mod constant pe ecran. Aceasta este o proprietate structurală a ecranului și nu constituie o disfuncționalitate.
- Nu împingeți și nu zgâriați filtrul frontal, și nu așezați obiecte pe partea de sus a acestui televizor. Imaginea poate deveni neuniformă sau ecranul se poate deteriora.
- Dacă televizorul este utilizat într-un loc cu temperatură scăzută, poate apărea un efect de prelungire neregulată a liniilor orizontale, sau imaginea poate deveni întunecată. Aceasta nu reprezintă o defecțiune. Fenomenul va dispărea pe măsură ce temperatura crește.
- Pot apărea imagini remanente în cazul în care sunt afișate în mod continuu imagini statice. Acestea pot să dispară după câteva momente.
- Ecranul și carcasa se încălzesc când televizorul este în uz. Aceasta nu reprezintă o disfuncționalitate.
- Ecranul conține o cantitate mică de cristale lichide. Respectați instrucțiunile și regulamentele locale în vigoare cu privire la defacerea echipamentului.

Ecranul OLED (numai pentru televizorul OLED):

- Deși ecranul OLED este produs folosindu-se o tehnologie de înaltă precizie și 99,99 % sau mai mult dintre pixelii funcționează, este posibilă existența unor minuscule puncte negre sau a unor luminoase (albe, roșii, albastre sau verzi) care să apară în mod constant pe ecranul OLED. Aceasta este o proprietate structurală a ecranului OLED și nu constituie o disfuncționalitate.
- Nu împingeți și nu zgâriați filtrul frontal, și nu așezați obiecte pe partea de sus a acestui televizor. Imaginea poate deveni neuniformă sau ecranul OLED se poate deteriora.
- Ecranul și carcasa se încălzesc când televizorul este în uz. Aceasta nu reprezintă o disfuncționalitate.
- Atunci când defaceti televizorul, respectați legislația și regulamentele naționale.

Protejarea ecranului televizorului (numai pentru televizorul OLED)

Măsurile de precauție pentru protejarea ecranului împotriva deteriorării

Retenția imaginii

TV-urile OLED pot fi afectate de retenția imaginii (ardere) din cauza caracteristicilor materialelor utilizate. Retenția imaginii poate apărea dacă imaginile statice sunt afișate în aceeași poziție pe ecran în mod repetat sau pe perioade lungi de timp. Aceasta nu reprezintă o funcționare defectuoasă a TV-ului. Evitați afișarea imaginilor care pot cauza retenția imaginii.

Următoarele sunt exemple de imagini care pot cauza retenția imaginii:

- Conținut cu bare negre în zonele de sus și de jos și/sau în zonele din stânga și dreapta ale ecranului. (de exemplu, format Letterboxed, ecran 4:3, definiție standard)
- Imagini statice, precum fotografiile.
- Meniuri afișate pe ecran, ghiduri TV, sigle de canale etc.
- Conținut static de la aplicații.
- Burtiere pe ecran, precum cele utilizate în emisiunile de știri.

Pentru a reduce riscul de retenție a imaginii:

- Sony recomandă oprirea TV-ului în condiții normale, prin apăsarea butonului de alimentare de la telecomandă sau de la TV.
- Așezați întreg ecranul comutând la [Mod panoramic] pentru a elimina barele negre.
- Dezactivați OSD (On Screen Display) prin apăsarea butonului MENU (Meniul Control) și selecția [Informații], apoi dezactivați meniurile de la echipamentele conectate.
- Evitați afișarea imaginilor statice care conțin culori luminoase (inclusiv alb) sau a siglelor pe orice zonă de pe ecran.
- Configurați setările imaginii pe baza condițiilor ambientale. Imaginea standard este recomandată pentru utilizarea personală și atunci când se vizualizează conținut care prezintă sigle de canale etc.

TV-ul dispune de următoarele caracteristici pentru a ajuta reducerea/prevenirea retenției imaginii.

Împrosătare panou

Împrosătarea panoului va regla uniformitatea acestuia. Împrosătarea panoului poate fi realizată și nu trebuie utilizată decât atunci când retenția imaginii este foarte vizibilă.

Atenție:

- Funcția Împrosătare panou poate afecta panoul. Nu efectuați Împrosătarea panoului mai des de un an, deoarece acest lucru poate afecta durata de viață utilă a panoului.
- Eficiența Împrosătării panoului poate varia în funcție de gradul de retenție a imaginii.
- Împrosătarea panoului durează până la o oră.

Următoarele aspecte sunt valabile și pentru anume modele înainte de executarea unei împrosătări a panoului.

- Este posibil să apară o linie albă, roșie, verde sau albastră pe ecran în timpul Împrosătării panoului. Aceasta nu reprezintă o funcționare defectuoasă a televizorului.
- Împrosătarea panoului va funcționa doar dacă temperatura în cameră este cuprinsă între 10 °C și 40 °C.


Comutare pixeli

Mută automat imaginea pe ecran pentru a preveni retenția imaginii.

Alte caracteristici

Luminozitatea ecranului este redusă automat la afișarea de imagini statice, ceasuri, culori luminoase sau sigle etc.

Manevrarea și curățarea suprafeței ecranului/carcasei televizorului



Măsuri de precauție:

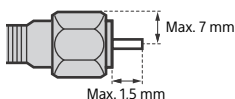
- Evitați să atingeți ecranul.
- Pentru a îndepărta praful de pe ecran și carcasă, ștergeți ușor cu o lavetă din microfibre.
- Nu pulverizați niciodată apă sau detergent direct pe televizor. Poate să picure în partea de jos a ecranului sau pe componentele exterioare și să pătrundă în televizor, provocând astfel defectarea televizorului.

Echipamentul opțional

- Păstrați componentele opționale sau oricare alte dispozitive care emit radiații electromagnetice la distanță de televizor. În caz contrar, pot apărea distorsiuni și/sau zgomot.
- În urma testelor efectuate, s-a stabilit că acest echipament respectă limitele impuse de standardele CEM la utilizarea unui cablu de semnal mai scurt de 3 metri.
- În urma testelor efectuate, s-a stabilit că acest echipament respectă limitele impuse de standardele CEM la utilizarea unui cablu RF mai scurt de 30 de metri pentru portul de antenă/satelit/CATV.

Recomandare privind mufa de tip F*1

Proiecția firului interior de la partea de conexiune nu trebuie să depășească 1,5 mm.



(Desen de referință al mufei de tip F)

Funcționarea fără fir a unității

- Nu utilizați acest aparat în apropierea echipamentelor medicale (stimulator cardiac, etc.), deoarece poate cauza funcționarea defectuoasă a echipamentului medical.
- Cu toate că această unitate transmite/recepționează semnale codate, trebuie să fiți atenți la interceptările neautorizate. Nu ne asumăm responsabilitatea pentru eventualele probleme care pot apărea.
- Acest echipament se va instala și utiliza păstrând o distanță de cel puțin 20 de cm între antena acestui dispozitiv și corpul utilizatorului.

Măsuri de precauție la manipularea telecomenzii

• Nu utilizați baterii de tip diferit și nu amestecați baterii vechi cu unele noi. Telecomanda acestui produs conține sticlă de fosfat de argint*1, un produs biocid cu o substanță activă care controlează dezvoltarea microorganismelor pe suprafața produsului. Acest aditiv se regăsește în lista din Articolul 95 al Regulamentului privind Produsele Biocide (BPR). Telecomanda acestui produs nu conține nanomateriale. Această tehnologie nu înlocuiește bunele practici de igienă și/sau curățare. Nu pulverizați dezinfectant direct pe telecomandă.

*1 Numai pentru anumite regiuni/țări/modele.

Atenție la manipularea telecomenzii reincărcabile (numai modelele cu telecomandă reincărcabilă)

- Asigurați-vă că aruncați folia izolatoare după ce o scoateți din telecomanda reincărcabilă.
- Nu introduceți niciodată fișa USB atunci când unitatea sau cablul de încărcare este ud.
- Dacă fișa USB este introdusă în timp ce unitatea sau cablul de încărcare este umed, se poate produce un scurtcircuit din cauza lichidului (apă de la robinet, apă de mare, băuturi răcoritoare etc.) sau a corpurilor străine de pe unitate sau de pe cablul de încărcare și poate cauza generarea anormală de căldură sau funcționarea defectuoasă.
- Utilizați cablul USB furnizat pentru a încărca telecomanda.
- Urmați procedura corespunzătoare atunci când încărcați telecomanda reincărcabilă. Dacă informațiile sunt prezente și în Ghidul de referință și în acest manual, consultați-le pe cele din Ghidul de referință.
- Vă rugăm să citiți Ghidul de referință (inclusiv instrucțiunile de încărcare și informațiile privind temperaturile minime și maxime de utilizare), furnizate cu acest produs.
- Nu lăsați telecomanda reincărcabilă să se încarce prelungit atunci când nu o utilizați.
- Dacă nu se utilizează pentru o perioadă lungă de timp, este posibil să nu se poată încărca din cauza supradescărcării. Încărcați bateria cel puțin o dată la fiecare șase luni.

CAM (modul de acces condiționat)

- Nu scoateți cartela de protecție sau capacul (prezente în funcție de modelul televizorului) din slotul CAM (Modul de acces condiționat) al televizorului decât pentru introducerea unei cartele inteligente în CAM.

Dezafectarea televizorului



Dezafectarea echipamentelor electrice și electronice vechi (se aplică pentru țările membre ale Uniunii Europene și pentru alte țări cu sisteme de colectare separată)

Acest simbol aplicat pe produs sau pe ambalajul acestuia, indică faptul că acest produs nu trebuie considerat un deșeu menajer. În schimb, produsul trebuie predat punctelor corespunzătoare de reciclare a echipamentelor electrice și electronice. Asigurându-vă de faptul că acest produs este dezafectat în mod corect, veți ajuta la prevenirea consecințelor negative pentru mediu și pentru sănătatea umană, care, în caz contrar, pot fi afectate de către manipularea și dezafectarea incorectă. Reciclarea materialelor va ajuta la conservarea resurselor naturale. Pentru mai multe detalii legate de reciclarea acestui produs, vă rugăm să contactați primăria dvs. sau magazinul de unde ați cumpărat produsul.



Dezafectarea bateriilor uzate (se aplică pentru țările membre ale Uniunii Europene și pentru alte țări cu sisteme de colectare separată)

Acest simbol aplicat pe baterie sau pe ambalaj indică faptul că bateria furnizată împreună cu produsul nu trebuie considerată reziduu menajer. Pe anumite tipuri de baterii, acestui simbol i se pot asocia simbolurile anumitor substanțe chimice. Simbolul pentru plumb (Pb) este adăugat dacă bateria conține mai mult de 0,004 % plumb. Asigurându-vă de faptul că aceste baterii sunt dezafectate în mod corect, veți ajuta la prevenirea consecințelor negative pentru mediu și pentru sănătatea umană, care pot fi afectate de către manipularea și dezafectarea incorectă a bateriei. Reciclarea acestor materiale va ajuta la conservarea resurselor naturale. În cazul produselor care, din motive legate de siguranță sau integritate a datelor, necesită o conexiune permanentă cu bateria încorporată, aceasta trebuie înlocuită numai de către personalul specializat din centrele de service. Pentru a vă asigura de faptul că bateria va fi dezafectată în mod corespunzător, predați produsul la sfârșitul duratei de funcționare la centrele adecvate de colectare pentru deșeurile electrice și electronice. Pentru celelalte tipuri de baterii, vă rugăm să consultați secțiunea în care este explicat modul de îndepărtare a bateriei din produs în condiții de siguranță. Predați bateria uzată la un centru de colectare și reciclare a bateriilor. Pentru mai multe informații detaliate referitoare la reciclarea acestei baterii, vă rugăm să contactați primăria dvs., serviciul dvs. local de eliminare a deșeurilor menajere sau magazinul de unde ați achiziționat produsul sau bateria.

Note privind televiziunea digitală

- Canalele digitale (prin antenă DVB, satelit și cablu), serviciile interactive și funcțiile de rețea pot să nu fie disponibile în toate țările sau regiunile. Este posibil ca unele funcții să nu poată fi activate sau să nu funcționeze corect cu anumiți furnizori de servicii și medii de rețea. Unii furnizori pot solicita taxe pentru serviciile oferite.
- Acest set TV este conform cu specificațiile DVB-T/DVB-T2, dar nu se garantează compatibilitatea cu viitoarele transmisii digitale terestre DVB-T/DVB-T2.

Informații legate de mărci

- Termenii HDMI, HDMI High-Definition Multimedia Interface, Imaginea comercială HDMI și Siglele HDMI sunt mărci comerciale sau mărci comerciale înregistrate ale HDMI Licensing Administrator, Inc.
- Google TV este denumirea software-ului acestui dispozitiv și marcă comercială a Google LLC. Google, YouTube și alte mărci sunt mărci comerciale deținute de Google LLC.
- Netflix este marcă comercială înregistrată a Netflix, Inc.
- DISEqC™ este marcă comercială a EUTELSAT. Acest televizor acceptă DISEqC 1.0. Acest televizor nu este proiectat pentru controlul antenelor motorizate.
- Toate celelalte mărci comerciale sunt proprietatea respectivilor deținători.


За ръководствата*1

Моля, запазете ръководствата за бъдещи справки.

Хартиено ръководство

Ръководство за настройка (отгоре на продукта) / Информация за продукта / Безопасност и друга информация (това ръководство).

Помощно ръководство (Ръководство на екрана)


- За да го отворите, натиснете  (Избор на вход) на дистанционното управление и изберете [Помощ]. Ако не съществува [Помощ], изберете [Редактиране] и добавете [Помощ].
- Можете да разгледате Помощното ръководство и от вашия смартфон (посетете уебсайта, посочен на предната корица на Информация за продукта).

Прочетете и се запознайте със съдържанието на това ръководство, преди да работите с този продукт.

Забележка

- Изображенията и илюстрациите, използвани в ръководствата от комплекта, са за справка и може да се различават от действителния продукт.
 - Менютата за настройка подлежат на промяна без предизвестие поради актуализации на софтуера.
- За най-актуална информация посетете уеб сайта за поддръжка на Sony.

ВАЖНО - Преди да използвате вашия продукт Sony, прочетете лицензионното споразумение за софтуер с крайния потребител.*1

Използването на вашия продукт означава, че приемате лицензионното споразумение за софтуер с крайния потребител. Лицензионното споразумение за софтуер между вас и Sony е достъпно онлайн на уебсайта на Sony (<https://www.sony.net/tv-software-licenses/>) или на екрана на вашия продукт. Натиснете  (Бързи настройки) на дистанционното управление и изберете [Настройки] → [Система] → [Информация] → [Правна информация] → [Уведомления и лицензи].

*1 Ако информацията е описана и в Информация за продукта, и в това ръководство, моля, направете справка в Информация за продукта.

Забележка относно сигурността в интернет

С оглед на безопасността силно препоръчваме свързването на телевизора към интернет да става чрез рутер/модем, който включва функция за рутер. Директното свързване на телевизора с интернет може да го изложи на заплаха за сигурността като извличане или подправяне на съдържание или лична информация.

Интернет връзка и защита на личните данни

Този продукт се свързва с интернет по време на първоначалната настройка, веднага след като се свърже с мрежа с цел да се потвърди достъпа до интернет, както и по-късно, за да се конфигурира Home екрана. Вашият IP адрес се използва за тези и всички други свързвания с интернет. Ако не искате вашият IP адрес да се използва изобщо, не настройвайте функцията за безжичен интернет и не свързвайте уреда с интернет по кабел. За повече подробности за интернет връзките, моля, вижте информацията за поверителност, представена в екраните за настройка.

ВАЖНА ЗАБЕЛЕЖКА

Този продукт е произведен от или от името на Sony Corporation.

Вносител в ЕС: Sony Europe B.V.

Запитвания до вносителя или запитвания свързани със съответствието на продуктите съгласно законодателството на Европейския съюз, следва да се отправят към упълномощения представител на производителя, Sony Belgium, bijkantoor van Sony Europe B.V., Da Vincilaan 7-D1, 1930 Zaventem, Белгия.

<https://www.sony.com/country>



Информация за производителя на вградената батерия

Springpower Technology (Shenzhen) Co., Ltd.
101, Индустриална зона Chaoshun № 2, 101 Сграда 6 и 101 Сграда 7, № 221 Renmin Road, Fumin Community, Fucheng Sub-district Longhua District, Shenzhen City, Guangdong Province, Н.Р. Китай

Chongqing VDL Electronics Co., Ltd.
Сграда 1-4, Puli Industrial New Area, Zhaojia Street, Kaizhou District, Chongqing, Китай

Само за приложимия модел захранващ адаптер:

Консумацията на енергия и друга информация относно електрозахранването, както се изисква съгласно Регламент (ЕС) 2019/1782 на Комисията, е достъпна на следния уебсайт:

<https://compliance.sony.eu> и <https://compliance.sony.co.uk> за Обединеното кралство

Информация за безопасност

БАТЕРИИ И/ИЛИ ДИСТАНЦИОННО УПРАВЛЕНИЕ

- Изхвърляйте изразходваните батерии по щадящ околната среда начин. В някои региони изхвърлянето на батерии може да подлежи на административна регулация. С оглед на вашата безопасност не се опитвайте сами да отваряте акумулаторното дистанционно управление. Моля, консултирайте се с местните власти.

ПРЕДУПРЕЖДЕНИЕ

- Батериите и/или дистанционното управление не трябва да се излагат на прекалена топлина, например слънчева светлина, огън и пр., или на изключително ниско атмосферно налягане, което може да доведе до експлозия или изтичане на запалима течност или газ.

ВНИМАНИЕ

Опасност от експлозия, ако батерията не е сменена правилно. Сменяйте само със същия или еквивалентен тип.

- Не подлагайте батериите и/или дистанционното управление на механични удари като смачкване, огъване, пробиване или нарязване.
- Не изпускате и не поставяйте тежки предмети върху батериите и/или дистанционното управление.
- Не изгаряйте и не изхвърляйте батериите и/или дистанционното управление в огън.
- Не разглобявайте, не отваряйте, не поставяйте в микровълнова фурна, не изгаряйте, не боядисвайте и не пъхайте чужди тела в батериите и/или дистанционното управление.

- Не свързвайте батерията накъсо. Не съхранявайте батериите безразборно в кутия или чекмедже, където те могат да се свържат накъсо една с друга или да се свържат накъсо с други метални предмети.
- Не разглобявайте, не отваряйте и не ржете батериите и/или дистанционното управление. В случай, че клетка от батерията изтече, не позволявайте на течността да влезе в контакт с кожата или очите. В случай на контакт измийте засегнатата област с обилно количество вода и потърсете медицинска помощ.
- Дръжте новите и старите батерии далеч от деца. Ако отделението за батериите не се затваря добре, го дръжте далеч от деца. Ако мислите, че батериите може да са били погълнати или да са попаднали в която и да е част от тялото, незабавно потърсете медицинска помощ.

Опасност, свързана със стабилността

Телевизорът може да падне и да причини сериозно нараняване или смърт.

ПРЕДУПРЕЖДЕНИЕ

Телевизорът може да падне и да причини сериозно нараняване или смърт. Много наранявания, особено при деца, могат да се избегнат, като се вземат прости предпазни мерки като:

- **ВИНАГИ** използвайте шкафове и стойки или монтажни методи, препоръчани от производителя на телевизора.
- **ВИНАГИ** използвайте мебели, които могат безопасно да издържат тежестта на телевизора.
- **ВИНАГИ** внимавайте телевизорът да не излиза извън ръба на мебелите, на които е поставен.
- **ВИНАГИ** обяснявайте на децата опасностите от катерене по мебелите, за да се достигне телевизорът или неговите органи за управление.
- **ВИНАГИ** разполагайте шнуровете и кабелите, свързани към вашия телевизор така, че да не може да се спънете в тях, да не могат бъдат издърпани или хванати.
- **ВИНАГИ** пазете малките принадлежности далеч от деца, за да не бъдат погълнати по грешка.
- **НИКОГА** не слагайте телевизор на нестабилни повърхности.
- **НИКОГА** не поставяйте телевизора върху високи мебели (например шкафове или библиотеки), без телевизорът и съответната мебел да бъдат фиксирани към подходяща опора.
- **НИКОГА** не поставяйте телевизор върху плат или други материали, които могат да се намират между телевизора и мебелите, на които е поставен.
- **НИКОГА** не поставяйте предмети, които биха могли да изкушат децата да се катерят, като играчки и дистанционно управление, върху телевизора или мебелите, върху които е поставен.

Ако при смяна на жилището запазете настоящия си телевизор, следва да вземете предвид същите съображения, както горепозложените.

Инсталация/Настройка*1

Инсталирайте и използвайте телевизора в съответствие с инструкциите, описани по-долу, за да избегнете риск от пожар, токов удар или повреда и/или наранявания.

Уред, свързан към защитното заземяване на сградната инсталация чрез връзка с мрежовото електрозахранване или чрез друго устройство с връзка към защитното заземяване, и към телевизионна разпределителна система, използваща коаксиален кабел, може при определени обстоятелства да създаде опасност от пожар. Затова свързването към телевизионна разпределителна система трябва да се осъществи чрез устройство, предоставящо електрическа изолация под определен честотен диапазон (гальваничен изолатор, вж. EN 60728-1).

Инсталация

- Телевизорът трябва да бъде инсталиран близо до лесно достъпен контакт.
- Поставете телевизора на стабилна, равна повърхност, за да избегнете падането му, което може да причини нараняване на човек или повреда на имуществото.
- Монтирайте телевизора на място, където не може да бъде дръпнат, бутнат или преобърнат.
- Поставете телевизора така, че стойката за маса на ТВ да не е стърчи от масата, на която е поставен телевизорът (не се доставя). Ако стойката за маса е издадена навън спрямо масата, на която е поставен телевизора, това може да доведе до преобръщане или падане на телевизора и да доведе до нараняване на човек или повреда на телевизора. Вижте предупреждението в Ръководството за настройка за монтажа на стойката.

Пренасяне

- Преди да местите телевизора, изключете всички кабели от него.
- Преди да транспортирате телевизора, свалете капака на стойката и капачице на терминалите (само за съответния модел телевизор).
- Броят на хората, необходими за пренасяне на телевизора, зависи от модела. За повече информация вижте Ръководството за настройка.
- Не оказвайте натиск върху панела и рамката около екрана, когато пренасяте телевизора.
- Когато повдигате или местите телевизора, го дръжте здраво от долу.
- При пренасяне не излагайте телевизора на сътресения или прекалени вибрации.
- Когато пренасяте телевизора при ремонт или при смяна на жилището, пакетирайте го, като използвате оригиналната опаковка и материали за пакетиране.

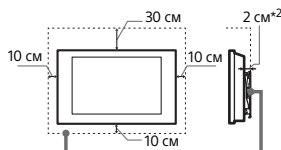
- Когато боравите с телевизора или го закрепвате, не го слагайте легнал (само за съответния модел телевизор).



Вентилация

- Никога не покривайте вентилационните отвори и не вкарвайте предмети в корпуса.
- Оставете свободно място около телевизора както е показано по-долу.
- Препоръчително е да използвате оригиналната Конзола за закрепване към стена на Sony, за да осигурите достатъчна циркулация на въздуха.

Инсталация на стена

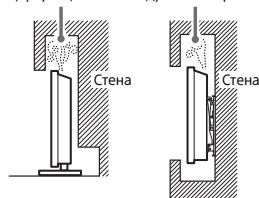


Инсталиране с помощта на поставка



- За да постигнете правилна вентилация и за да предотвратите събирането на прах или мръсотия:
 - Не слагайте телевизора легнал, не го монтирайте обърнат с горния край надолу, наопак или странично.
 - Не слагайте телевизора върху рафтове, килим, легло или в дрешник.
 - Не покривайте телевизора с парчета плат, като пердетата или с други предмети, като вестници и др.
 - Не инсталирайте телевизора, както е показано по-долу.

Циркулацията на въздух е блокирана.





Не блокирайте зоната за циркулация на въздуха.

- *1 Състоянието на вентилацията зависи от модела на вашия телевизор. Ако информацията е описана в Информацията за продукта, и в това ръководство, моля, направете справка в Информацията за продукта.
- *2 1 см само за SU-WL8xx. Вижте информацията за продукта, за да проверите дали вашият телевизор е съвместим с тази конзола за закрепване към стена.

Захранващ кабел

За да предотвратите риск от пожар, токов удар, повреда и/или нараняване, работете със захранващия кабел както следва:

- Използвайте само оригинален захранващ кабел на Sony. Не използвайте други марки.
- Вкарайте щепсела плътно и докрай в контакта.
- Включвайте телевизора само към променливотоково захранване от 220 V – 240 V.
- Когато прокарвате кабели, за ваша безопасност се уверете, че сте изключили захранващия кабел; внимавайте да не се спънете в кабелите.
- Изключете захранващия кабел от мрежата от 220 V, преди да местите или извършвате операции над телевизора.
- Пазете захранващия кабел далеч от източници на топлина.
- Изключете захранващия кабел и го почиствайте редовно. Ако захранващият кабел е замърсен или прашен и по него се образува влага, изолацията му може да се наруши и това може да доведе до пожар.


Забележка

- Не използвайте приложения захранващ кабел с друго оборудване.
- Не дупчете, не огъвайте и не усуквайте прекомерно захранващия кабел. Втрешните проводници могат да се оголят или прекъснат.
- Не превръщайте захранващия кабел.
- Не поставяйте тежки предмети върху захранващия кабел.
- Не дърпайте самия захранващ кабел, когато го изключавате от контакта.
- Не свързвайте твърде много устройства към един и същи контакт.
- Не използвайте контакт, който не захваща стабилно щепсела.

Модели, доставени с един тип захранващ кабел

Използвайте съответния захранващ кабел, доставен с уреда.

Модели, доставени с повече от един тип захранващ кабел



Забележка за клиентите в Швейцария, Белгия, Лихтенщайн, Гибралтар, Република Словакия, Република Чехия, Кипър, Малта, Полша, Ватикана, Франция, Израел

Уверете се, че използвате доставения захранващ кабел (A). От съображения за безопасност използвайте определения за това захранващ кабел, доставен с продукта.

Забележка за клиентите в Австрия, Босна и Херцеговина и Фарьорски острови

Уверете се, че използвате доставения захранващ кабел (B). От съображения за безопасност използвайте определения за това захранващ кабел, доставен с продукта.

Забележка за клиентите в други страни

Позволено е използването на доставения захранващ кабел (A) или захранващ кабел (B).

БЕЛЕЖКА ОТНОСНО ЗАХРАНВАЩИЯ АДАПТОР (само модели с доставен захранващ адаптор)

Предупреждение

За да намалите опасността от пожар или електрически удар, не излагайте апарата на дъжд или влага.

За да предотвратите пожар или токов удар, не поставяйте предмети, пълни с вода, например вази, върху апарата. Не монтирайте това оборудване в затворено пространство, например библиотека или подобна мебел.

- Моля, уверете се, че електрическият контакт е монтиран близо до оборудването и е лесно достъпен.
- Уверете се, че използвате доставените захранващ адаптор и кабел. В противен случай това може да причини неизправност.
- Свържете захранващия адаптор към лесно достъпен електрически контакт.
- Не навивайте захранващия кабел около захранващия адаптор.
- Втрешният проводник може да прекъсне и това да причини неизправност на приемника.



- Не докосвайте захранващия адаптор с влажни ръце.
- Ако забележите изменения в захранващия адаптор, изключете го от електрически контакт незабавно.
- Телевизорът не е изключен от захранването, докато е свързан към електрически контакт, дори ако самият телевизор е изключен.

- Понеже захранващият адаптор се затопля, ако се използва продължително, може да е топъл, когато го докоснете с ръка.

Забранена употреба

Не инсталирайте/използвайте телевизора на следните места или в ситуациите, описани по-долу. В противен случай телевизорът може да се повреди и да причини пожар, токов удар, щета и/или нараняване.

Местонахождение:


- На открито (пряка слънчева светлина), на морския бряг, на кораб или друг плавателен съд, във вътрешността на превозно средство, на нестабилни повърхности, близо до вода, изложен на дъжд, влага или пушек.

Околна среда:

- Места, които са горещи, влажни или прекалено прашни; Там, където може да влязат насекоми; Където може да бъде изложен на механични вибрации, в близост до източник на открит пламък като запалена свещ, поставена върху телевизор. Телевизорът трябва да бъде предпазен от поливане с течности; не поставяйте в близост до устройството предмети, пълни с течности, като например вази.

Ситуации:

- Не използвайте, ако сте с мокри ръце, когато капакът на устройството е свален или с аксесоари, които не са препоръчани от производителя. По време на гръмотевични бури изключвайте телевизора от контакта и също изваждайте антенния кабел.
- Не монтирайте телевизора така, че да стърчи. Може да възникне нараняване или повреда от сблъсък на човек или предмет в телевизора.
- Не поставяйте телевизора на влажно или прашно място, или в стая с мазен дим или пара (близо до кухненски плотове или овлажнителни). Може да възникне пожар, електрически удар или деформация.
- Не поставяйте телевизора на места, изложени на високи температури, например директна слънчева светлина, близо до радиатор или отоплително тяло. В такива условия телевизорът може да прегрее, което да причини деформация на корпуса и/или повреда на телевизора.



- Ако телевизорът бъде поставен в съблекалня на обществена баня или минерална баня, телевизорът може да се повреди от сярата във въздуха и др.



- За най-добро качество на картината, не излагайте екрана на директно осветяване или слънчева светлина.
- Избягвайте преместването на телевизора от студено на топло място. Внезапните промени в температурата на стаята могат да причинят конденз на влага. Това може да е причина за показване на лоша картина и/или лоши цветове. В такъв случай изчакайте влагата да се изпари напълно, преди да включите телевизора.

Счупени парчета:

- Не хвърляйте нищо към телевизора. Стъклото на екрана може да се счупи и да експлодира при удара и да причини сериозни наранявания.
- Ако повърхността на дисплея се пропуса, не я докосвайте, докато не изключите захранващия кабел. В противен случай това може да причини токов удар.

Когато не използвате устройството

- Поради причини, свързани с безопасността и околната среда, ви препоръчваме да изключвате телевизора от мрежата, когато не планирате да го използвате няколко дни.
- Телевизорът не е изключен от мрежата, когато е изключен от копчето. За да изключите напълно устройството, изключете кабела на захранването от електрическата мрежа.
- Някои телевизори притежават функции, които изискват устройството да бъде оставено в режим Готовност/Мрежова готовност, за да работят правилно.

Ако възникнат следните проблеми...

Незабавно изключете телевизора и извадете захранващия кабел в случай, че възникне някоя от следните проблеми.

Консултирайте се с вашия доставчик или Sony сервизен център дали е наложително телевизорът да бъде проверен от квалифициран сервиз.

Когато:

- Захранващият кабел е повреден.
- Гнездото на контакта не захваща стабилно щепсела.
- Телевизорът е повреден, понеже е изпуснат, ударен или нещо е хвърлено по него.
- Течни или твърди предмети са попаднали в отворите на корпуса.

Относно температурата на телевизора

Когато телевизорът се използва продължително време, рамката около панела се затопля. Може да е топъл, когато го докоснете с ръка.

Медицински заведения

Този продукт не може да се използва като медицинско устройство. Може да доведе до неизправност на медицинското оборудване.

Не поставяйте този продукт в близост до медицински устройства

Този продукт (вкл. аксесоарите) съдържа магнити, които могат да попречат на работата на пейсмейкъри, програмируеми байпас клапи за хидроцефалия и други медицински устройства. Не поставяйте този продукт в близост до лице с такива устройства. Консултирайте се с лекар, преди да използвате този продукт, ако използвате такива медицински устройства.

Дръжте продукта на място, където не може да бъде достигнат от деца или лица под надзор

Този продукт (вкл. аксесоарите) съдържа магнити. Поглъщането на магнити може да причини сериозни вреди, например задавяне и задушаване, или нараняване на червата. Ако са погълнати магнити (или магнит), веднага се консултирайте с лекар.

Магнитно влияние

Този продукт и неговите аксесоари, като например капаци, използват магнити. Не поставяйте предмети, чувствителни на магнити, (карти, кредитни карти с магнитни кодове и др.) в близост до продукта.

Предпазни мерки

Гледане на телевизия

- Гледайте телевизия в средно осветена стая, тъй като гледането на телевизия в слабо осветена стая натоварва допълнително очите ви.
- Когато използвате слушалки, настройте силата на звука така, че да предотвратите увреждане на слуха.

Екран (само за LCD телевизор):

- Въпреки че екранът е изработен по високо-прецизна технология и повече от 99,99 % от пикселите му са ефективни, върху екрана може трайно да се появят черни или светли точки (червени, сини или зелени). Това е структурна особеност на екрана и не представлява неизправност.

- Не натискайте и не драскайте предния филтър и не поставяйте предмети върху устройството. Изображението може да е неравномерно или екранът може да се повреди.
- Ако използвате устройството на студено място, картината може да се замъгли или да стане по-тъмна. Това не е неизправност. Този феномен изчезва, когато температурата се повиши.
- Когато на екрана продължително време са показани неподвижни изображения, възможно е да се появят остатъчни образи. Те могат да изчезнат след няколко секунди.
- Екранът и корпусът се затоплят, когато използвате устройството. Това не е неизправност.
- Екранът съдържа малко количество течни кристали. Следвайте местните правила и закони за изхвърляне на подобни отпадъци.

OLED екран (само за OLED телевизор):

- Въпреки че OLED екранът е изработен по високо-прецизна технология и повече от 99,99 % от пикселите му са ефективни, върху OLED екрана може трайно да се появят черни или светли точки (бели, червени, сини или зелени). Това е структурна особеност на OLED екрана и не представлява неизправност.
- Не натискайте и не драскайте предния филтър и не поставяйте предмети върху устройството. Изображението може да е неравномерно или OLED екранът може да се повреди.
- Екранът и корпусът се затоплят, когато използвате устройството. Това не е неизправност.
- Когато изхвърляте телевизора, спазвайте задължително местните правила и закони.

Защита на екрана на телевизора (само за OLED телевизори)

Предпазни мерки за защита на екрана от повреда

Задържане на картината

OLED телевизорите са податливи на задържане на картината (прегаряне) поради характеристиките на използваните материали. Задържането на картината може да се появи, ако на едно и също място на екрана се показват изображения многократно или в продължение на дълги периоди от време. Това не е неизправност на телевизора. Избягвайте гледането на изображения, които могат да предизвикат задържане на картината.

По-долу има примери за изображения, които могат да предизвикат задържане на картината:

- Съдържание с черни ленти или в горната и долната част и/или в лявата и дясната част на екрана. (например във формат Letterboxed, екран 4:3, стандартна резолюция)
- Статични изображения като снимки.

- Менюта на екрана, ръководства за програми, запазени марки на канали и т.н.
- Статично съдържание от приложението.
- Броячи на екрана, като например тези, които се използват за новини и заглавия.

За да намалите риска от задържане на картината:

- Sony препоръчва да изключите телевизора, както обикновено, като натиснете захранващия бутон на дистанционното управление или на телевизора.
- Запълнете екрана, като промените [Широкоекранен режим], за да отстраните черните ленти.
- Изключете екранният дисплей (OSD - On Screen Display), като натиснете бутона MENU (Меню за управление), след това изберете [Информация] и изключите менютата от свързаното оборудване.
- Избягвайте да гледате статични изображения с ярки цветове (включително бяло) или емблеми в която и да е част на екрана.
- Настройте картината според условията на околната среда. Стандартният режим на картината се препоръчва за домашна употреба и когато гледате съдържание, което често показва неподвижни емблеми и т.н.

Телевизорът има следните функции, които помагат за намаляването/предотвратяването на задържането на картината.

Обновяване на панела

Обновяването на панела ще уеднакви образа на панела. Може да се направи обновяване на панела, но само, ако задържането на картината е много видно.

Внимание:

- Функцията за обновяване на панела може да повлияе на панела. Не обновявайте панела повече от веднъж годишно, тъй като това може да намали живота на панела.
- Ефективността на обновяването на панела може да зависи от степента на задържане на картината.
- Обновяването на панела отнема до един час.

Следното важи и за някои модели, както е посочено преди извършване на обновяване на панела.

- По време на обновяването на панела може да се появи бяла, червена, зелена или синя лента на екрана, това не е неизправност на телевизора.
- Обновяването на панела работи само когато температурата в стаята е между 10 °C и 40 °C.


Изместване на пиксели

Автоматично премества изображението на екрана, за да предотврати задържане на картината.

Друга функция

Яркостта на екрана автоматично намалява, когато се показват неподвижни изображения, часовници, ярки цветове или емблеми и т.н.

Поддръжка и почистване на повърхността на екрана/корпуса на телевизора



Предпазни мерки:

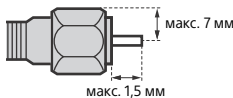
- Избягвайте да докосвате екрана.
- За да премахнете праха от повърхността на екрана/корпуса, почиствайте с микрофибърна кърпа.
- Никога не пръскайте вода или разтвор директно върху телевизора. По екрана или външните части, може да се образуват капки, които да потекат, да навлезнат в долната част на телевизора и да го повредят.

Допълнително оборудване

- Не дръжте близо до телевизора допълнителните компоненти или кабукото и да е било оборудване, излъчващо електромагнитни вълни. В противен случай е възможно картината и/или звукът да бъдат със смущения.
- Това оборудване е тествано и съответства на изискванията на стандартите за EMC, като използва свързващ кабел по-къс от 3 метра.
- Това оборудване е тествано и съответства на изискванията на стандартите за EMC, като използва RF кабел по-къс от 30 метра за наземен/сателитен/CATV извод.

Препоръки за конектор тип F*1

Вътрешният проводник трябва да е издаден спрямо свързващата част не повече от 1,5 мм.



(Препоръчителна схема на конектор тип F)

Безжична функция на продукта

- Не работете с този уред в близост до медицинско оборудване (пейсмейкър и пр.), тъй като това може да доведе до неизправност на медицинското оборудване.
- Макар, че този уред предава/приема кодирани сигнали, внимавайте за неотризирано прихващане. Sony не носи отговорност за възникнали в резултат проблеми.

- Това оборудване трябва да се инсталира и използва така, че да има разстояние от поне 20 см или повече между антената на това устройство и тялото на човек.

Внимание при работа с дистанционното управление

- Не използвайте съвместно батерии от различен тип, както и стари и нови батерии.

Дистанционното управление на този продукт съдържа стъкло със сребърен фосфат*1, биоцид с активно вещество, което контролира растежа на микроорганизмите върху повърхността на продукта. Този продукт е посочена в член 95 от Регламента за биоцидите (BPR). Дистанционното управление на този продукт не съдържа наноматериали. Тази технология не е заместител на добрите хигиенни практики и/или добрите практики за почистване. Не пръскайте дезинфектант директно върху дистанционното управление.

*1 Само за определени региони/страни/модели.

Предупреждение при работа с акумулаторното дистанционно управление (само за модели с акумулаторно дистанционно управление)

- Изхвърлете изолационната лента, след като я извадите от акумулаторното дистанционно управление.
- Никога не включвайте USB кулпунга, когато устройството или кабелът за зареждане са мокри.
- Ако включите USB кулпунга, когато устройството или кабелът за зареждане са мокри, може да възникне късо съединение причинено от течността (чешмяна вода, морска вода, безалкохолни напитки и т.н.), или ако чужда материя попадне на устройството или кабела за зареждане може да причини необичайно загряване или неизправност.
- Използвайте предоставения USB кабел за зареждане на дистанционното управление.
- Следвайте правилната процедура, когато зареждате акумулаторното дистанционно управление. Ако информацията е описана и в Информацията за продукта, и в това ръководство, моля, направете справка в Информацията за продукта.
- Направте справка в предоставената с този продукт Информация за продукта, (включително инструкциите за зареждане и информацията за минималната и максималната работна температура).
- Не оставяйте акумулаторното дистанционно управление да се зарежда продължително, когато не се използва.

- Ако не е използвано продължително време, батерията може да се е разредила прекалено и да не успее да се зареди отново. Зареждайте батерията поне веднъж на всеки шест месеца.

САМ (Модул за условен достъп)

- Не изваждайте псевдо-картата или капака (наличността им зависи от модела на телевизора) от TV CAM слота (Модула за условен достъп), освен за да поставите смарт карта в САМ.

Изхвърляне на телевизора



Изхвърляне на използвани електрически и електронни уреди (приложимо за държавите в Европейския съюз и други държави със системи за разделно събиране на отпадъците)

Този символ върху продукта или върху неговата опаковка показва, че продуктът не трябва да се третира като битов отпадък. Вместо това той трябва да бъде предаден в съответния събирателен пункт за рециклиране на електрически и електронни уреди. Като осигурите правилното изхвърляне на този продукт, Вие спомогате за предотвратяването на евентуални негативни последици за околната среда и човешкото здраве, които биха могли да възникнат при неподходящата му обработка като отпадък. Рециклирането на материалите ще спомогне да се съхранят природните ресурси. За по-подробна информация относно рециклирането на този продукт се обърнете към местната градска управа, към службата за събиране на битови отпадъци или към магазина, откъдето сте закупили продукта.



Изхвърляне на използвани батерии (приложимо за държавите от Европейския съюз и други държави със системи за разделно събиране на отпадъците)

Този символ върху батерията или върху опаковката показва, че батерията, предоставена с този продукт, не трябва да се третира като битов отпадък. При някои батерии този символ може да се използва в комбинация с означение на химическия елемент. Означението на химическия елемент олово (Pb) се добавя, ако батерията съдържа повече от 0,004 % олово. Като предадете тези батерии на правилното място, Вие помагате за предотвратяване на евентуални негативни последици за околната среда и човешкото здраве, които биха възникнали при неправилната им обработка като отпадък. Рециклирането на материалите ще спомогне да се съхранят природните ресурси. При продукти, които поради съображения за безопасност или с цел запазване целостта на данните изискват постоянна връзка с вградената батерия, тази батерия трябва да бъде подменена само от квалифициран сервизен персонал. За да сте сигурни, че вградената батерия ще бъде третирана правилно, предайте стария продукт в съответния събирателен пункт за рециклиране на електрически и електронни уреди. За всички останали батерии прегледайте раздела за безопасно изваждане на батерията от продукта. Предайте батерията в събирателния пункт за рециклиране на използвани батерии. За по-подробна информация относно рециклирането на тази батерия се обърнете към местната градска управа, службата за събиране на битови отпадъци или магазина, откъдето сте закупили продукта или батерията.

Забележка за цифровата функция на телевизора

- Цифрова телевизия (DVB наземно, сателитно и кабелно), интерактивни услуги и мрежови функции може да не са достъпни във всички страни или райони. Някои функции може да не са активирани или може да не работят правилно с някои доставчици и мрежови среди. Някои доставчици на телевизионни услуги може да начисляват такса за услугите си.
- Този телевизор отговаря на спецификациите DVB-T/DVB-T2, но съвместимостта с бъдещи DVB-T/DVB-T2 цифрови наземни излъчвания не е гарантирана.

Информация за търговски марки

- Термините HDMI, H DMI High-Definition Multimedia Interface, Търговски облик HDMI и логотипите на HDMI са търговски или регистрирани марки на HDMI Licensing Administrator, Inc.
- Google TV е наименованието на софтуерното изживяване на това устройство и търговска марка на Google LLC. Google, YouTube и други марки са запазени марки на Google LLC.
- Netflix е регистрирана търговска марка на Netflix, Inc.
- DiSEqC™ е търговска марка на EUTELSAT. Този телевизор поддържа DiSEqC 1.0. Този телевизор не е предназначен за управление на антени с мотор.
- Всички други търговски марки са притежание на съответните им собственици.


Σχετικά με τα εγχειρίδια οδηγών*1

Παρακαλούμε φυλάξτε τα εγχειρίδια οδηγίων για μελλοντική χρήση.

Χάρτινο εγχειρίδιο

Οδηγός εγκατάστασης (στο επάνω μέρος του προϊόντος) / Οδηγός αναφοράς / Ασφάλεια και άλλες πληροφορίες (αυτό το εγχειρίδιο).

Οδηγός βοήθειας (Εγχειρίδιο στην οθόνη)

- Για να τον ανοίξετε, πιέστε το  (Επιλογή εισόδου) στο τηλεχειριστήριο και επιλέξτε [Βοήθεια]. Εάν το [Βοήθεια] δεν υπάρχει, επιλέξτε [Επεξεργασία] και προσέχετε το [Βοήθεια].
- Μπορείτε να ανατρέξετε στον Οδηγό βοήθειας με το smartphone σας (επισκεφτείτε την τοποθεσία web που αναγράφεται στο εξώφυλλο του Οδηγού αναφοράς).

Διαβάστε και κατανοήστε τα περιεχόμενα του παρόντος εγχειριδίου πριν από τη χρήση αυτού του προϊόντος.

Σημείωση

- Οι εικόνες και τα γραφικά που χρησιμοποιούνται στα παρεχόμενα εγχειρίδια είναι ενδεικτικές και ενδέχεται να διαφέρουν από το πραγματικό προϊόν.
- Τα μενού ρυθμίσεων υπόκεινται σε αλλαγές χωρίς προειδοποίηση λόγω ενημερώσεων λογισμικού. Για πιο πρόσφατες πληροφορίες, επισκεφθείτε την ιστοσελίδα υποστήριξης της Sony.

ΣΗΜΑΝΤΙΚΟ - Διαβάστε τη Συμφωνία άδειας χρήσης λογισμικού τελικού χρήστη προτού χρησιμοποιήσετε το προϊόν Sony.*1 Η χρήση του προϊόντος υποδηλώνει την αποδοχή της Συμφωνίας άδειας χρήσης λογισμικού τελικού χρήστη. Η συμφωνία άδειας χρήσης λογισμικού ανάμεσα σε εσάς και τη Sony διατίθεται ηλεκτρονικά στην τοποθεσία web της Sony (<https://www.sony.net/tv-software-licenses/>) ή στην οθόνη του προϊόντος. Πιέστε το  (Γρήγορες ρυθμίσεις) στο τηλεχειριστήριο και επιλέξτε [Ρυθμίσεις] → [Σύστημα] → [Πληροφορίες] → [Νομικές πληροφορίες] → [Σημειώσεις και άδειες χρήσης].

*1 Αν αυτές οι πληροφορίες περιγράφονται στον Οδηγό αναφοράς και στο παρόν εγχειρίδιο, ανατρέξτε στον Οδηγό αναφοράς.

Προφύλαξη σχετικά με την ασφάλεια στο Internet

Συνιστάται ιδιαίτερα για λόγους ασφαλείας για να συνδέσετε την τηλεόρασή σας με το Internet μέσω δρομολογητή/modem που περιλαμβάνει λειτουργίες δρομολογητή. Η απευθείας σύνδεση της τηλεόρασής σας με το Internet μπορεί να εκθέσει την τηλεόρασή σας σε απειλή για την ασφάλεια, όπως εξαγωγή/αλλοίωση περιεχομένου ή προσωπικών πληροφοριών.

Σύνδεση Internet και προστασία προσωπικών δεδομένων

Αυτό το προϊόν συνδέεται στο Internet κατά την αρχική εγκατάσταση μόλις συνδεθεί σε ένα δίκτυο ώστε να επιβεβαιωθεί η σύνδεση στο Internet και, στη συνέχεια, για να διαμορφωθεί η Αρχική οθόνη. Η διεύθυνσή σας IP χρησιμοποιείται για αυτή και για όλες τις άλλες συνδέσεις Internet. Αν δεν επιθυμείτε να χρησιμοποιηθεί καθόλου η διεύθυνσή σας IP, μη ρυθμίστε την ασύρματη λειτουργία Internet και μη συνδέστε καλώδιο Internet. Ανατρέξτε στις πληροφορίες προστασίας προσωπικών δεδομένων που εμφανίζονται στις οθόνες ρυθμίσεων για περισσότερες πληροφορίες για τις συνδέσεις Internet.

Ευρωπαϊκή Εγγύηση Sony

Αγαπητέ πελάτη

Σας ευχαριστούμε που αγοράσατε αυτό το προϊόν της Sony. Ελπίζουμε να μείνετε ικανοποιημένοι από τη χρήση του. Στην απίθανη περίπτωση που το προϊόν σας χρειαστεί σέρβις (επισκευή) κατά τη διάρκεια της εγγύησης, παρακαλείστε να επικοινωνήσετε με το κατάστημα αγοράς ή μ' ένα μέλος του δικτύου εξουσιοδοτημένων σέρβις μας (ASN) της Ευρωπαϊκής Οικονομικής Ζώνης (ΕΟΖ) ή και άλλων χωρών που αναφέρονται σ' αυτή την εγγύηση ή στα συνοδευόμενα αυτήν φυλλάδια (Περιοχή Κάλυψης της Εγγύησης). Μπορείτε να βρείτε λεπτομέρειες για τα μέλη του δικτύου μας ASN, στους τηλεφωνικούς καταλόγους, στους καταλόγους προϊόντων μας και στις ιστοσελίδες μας. Για να αποφύγετε κάθε περλιτή ταλαιπωρία, σας συνιστούμε να διαβάσετε προσεκτικά το εγχειρίδιο χρήσης προτού να έρθετε σε επαφή με τον προμηθευτή σας ή το δίκτυο εξουσιοδοτημένων σέρβις μας.

Η Εγγύησή Σας

Η παρούσα εγγύηση ισχύει για το προϊόν της Sony που αγοράσατε, εφ' όσον κάτι τέτοιο αναφέρεται στα φυλλάδια που συνοδεύουν το προϊόν σας, υπό την προϋπόθεση ότι αγοράστηκε εντός της Περιοχής Κάλυψης της Εγγύησης. Με την παρούσα, η Sony εγγυάται ότι το προϊόν είναι απαλλαγμένο από κάθε ελάττωμα σχετιζόμενο με τα υλικά ή την κατασκευή, για μια περίοδο ΔΥΟ ΕΤΩΝ από την ημερομηνία της αρχικής αγοράς. Η αρμοδία για να προσφέρει και να εκπληρώσει την παρούσα εγγύηση εταιρεία Sony, είναι αυτή που αναφέρεται σ' αυτή την Εγγύηση ή στο συνοδευόμενό αυτήν φυλλάδιο στη χώρα όπου επιδιώκεται η επισκευή κατά τη διάρκεια της εγγύησης.

Εάν, εντός της περιόδου εγγύησης, αποδειχθεί ελαττωματικό το προϊόν (από την ημερομηνία της αρχικής αγοράς) λόγω ακατάλληλων υλικών ή κατασκευής, η Sony ή ένα μέλος του δικτύου Εξουσιοδοτημένων Σέρβις ASN της Περιοχής Κάλυψης της Εγγύησης θα επισκευάσει ή θα αντικαταστήσει (κατ' επιλογή της Sony) χωρίς επιβάρυνση για εργατικά ή ανταλλακτικά, το προϊόν ή τα ελαττωματικά εξαρτήματά του, εντός εύλογου χρόνου, βάσει των όρων και συνθηκών που εκτίθενται παρακάτω. Η Sony και τα μέλη του δικτύου Εξουσιοδοτημένων Σέρβις ASN μπορούν να αντικαταστήσουν ελαττωματικά προϊόντα ή εξαρτήματα με νέα ή ανακυκλωμένα προϊόντα ή εξαρτήματα. Όλα τα προϊόντα και εξαρτήματα που έχουν αντικατασταθεί γίνονται ιδιοκτησία της Sony.

Όροι

1. Επισκευές δυνάμει της παρούσας εγγύησης θα παρέχονται μόνο εάν προσκομισθεί το πρωτότυπο τιμολόγιο ή η απόδειξη πώλησης (με την ένδειξη της ημερομηνίας αγοράς, του μοντέλου του προϊόντος και της επωνυμίας του εμπόρου) μαζί με το ελαττωματικό προϊόν εντός της περιόδου εγγύησης. Η Sony και τα μέλη του δικτύου Εξουσιοδοτημένων Σέρβις ASN μπορούν να αρνηθούν τη δωρεάν επίσκεψη κατά την περίοδο εγγυήσεως εάν δεν προσκομισθούν τα προαναφερόμενα έγγραφα ή εάν δεν προκύπτουν από αυτά η ημερομηνία αγοράς, το προϊόν ή το μοντέλο του προϊόντος ή η επωνυμία του εμπόρου. Η παρούσα εγγύηση δεν ισχύει εάν ο τύπος του μοντέλου ή ο σειριακός αριθμός του προϊόντος έχει αλλοιωθεί, διαγραφεί, αφαιρεθεί ή καταστεί δυσανάγνωστος.
2. Για να αποφευχθεί βλάβη ή απώλεια/ διαγραφή σε αφαιρούμενα ή αποσπώμενα μέσα ή εξαρτήματα αποθήκευσης δεδομένων, οφείλετε να τα αφαιρέσετε πριν παραδώσετε το προϊόν σας για επίσκεψη κατά την περίοδο εγγύησης.
3. Η παρούσα εγγύηση δεν καλύπτει τα έξοδα και τους κινδύνους μεταφοράς που συνδέονται με τη μεταφορά του προϊόντος σας προς και από τη Sony ή μέλος του δικτύου ASN.
4. Η παρούσα εγγύηση δεν καλύπτει τα εξής:
 - Περιοδική συντήρηση και επίσκεψη ή αντικατάσταση εξαρτημάτων ως αποτέλεσμα φυσιολογικής φθοράς.
 - Αναλώσιμα (συστατικά μέρη για τα οποία προβλέπεται περιοδική αντικατάσταση κατά τη διάρκεια ζωής ενός προϊόντος όπως μη επαναφορτιζόμενες μπαταρίες, φυσιγγία εκτύπωσης, γραφίδες, λάμπες, καλώδια κλπ).
 - Ζημιά ή ελαττώματα που προκλήθηκαν λόγω χρήσης, λειτουργίας ή χειρισμού ασύμβατων με την κανονική ατομική ή οικιακή χρήση.
 - Ζημιά ή αλλαγές στο προϊόν που προκλήθηκαν από
 - Κακή χρήση, συμπεριλαμβανομένου:
 - του χειρισμού που επιφέρει φυσική, αισθητική ή επιφανειακή ζημιά ή αλλαγές στο προϊόν ή βλάβη σε οθόνες υγρών κρυστάλλων
 - μη κανονική ή μη σύμφωνη με τις οδηγίες της Sony εγκατάσταση ή χρήση του προϊόντος
 - μη συντήρηση του προϊόντος σύμφωνα με τις οδηγίες σωστής συντήρησης της Sony
 - εγκατάσταση ή χρήση του προϊόντος με τρόπο μη σύμφωνο με τις τεχνικές προδιαγραφές και τα πρότυπα ασφαλείας που ισχύουν στη χώρα όπου έχει εγκατασταθεί και χρησιμοποιείται το προϊόν.
 - Μολύνσεις από ιούς ή χρήση του προϊόντος με λογισμικό που δεν παρέχεται με το προϊόν ή λανθασμένη εγκατάσταση του λογισμικού.

- Την κατάσταση ή τα ελαττώματα των συστημάτων με τα οποία χρησιμοποιείται ή στα οποία ενσωματώνεται το προϊόν εκτός από άλλα προϊόντα της Sony ειδικά σχεδιασμένα για να χρησιμοποιούνται με το εν λόγω προϊόν.
 - Χρήση του προϊόντος με εξαρτήματα, περιφερειακό εξοπλισμό ή άλλα προϊόντα των οποίων ο τύπος, η κατάσταση και το πρότυπο δεν συνιστώνται από τη Sony.
 - Επίσκεψη ή επιχειρηθείσα επίσκεψη από άτομα που δεν είναι μέλη της Sony ή του δικτύου ASN.
 - Ρυθμίσεις ή προσαρμογές χωρίς την προηγούμενη γραπτή συγκατάθεση της Sony, στις οποίες συμπεριλαμβάνονται:
 - η αναβάθμιση του προϊόντος πέρα από τις προδιαγραφές ή τα χαρακτηριστικά που περιγράφονται στο εγχειρίδιο χρήσης ή
 - οι τροποποιήσεις του προϊόντος με σκοπό να συμμορφωθεί προς εθνικές ή τοπικές τεχνικές προδιαγραφές και πρότυπα ασφαλείας που ισχύουν σε χώρες για τις οποίες το προϊόν δεν είχε σχεδιαστεί και κατασκευαστεί ειδικά.
 - Αμέλεια.
 - Ατυχήματα, πυρκαγιά, υγρά, χημικές και άλλες ουσίες, πλημμύρα, δονήσεις, υπερβολική θερμότητα, ακατάλληλο εξερισμό, υπέρταση, υπερβολική ή εσφαλμένη τροφοδοσία ή τάση εισόδου, ακτινοβολία, ηλεκτροστατικές εκκενώσεις συμπεριλαμβανομένου του κεραυνού, άλλων εξωτερικών δυνάμεων και επιδράσεων.
5. Η παρούσα εγγύηση καλύπτει μόνο τα υλικά μέρη του προϊόντος. Δεν καλύπτει το λογισμικό (είτε της Sony, είτε τρίτων κατασκευαστών) για το οποίο παρέχεται ή πρόκειται να ισχύσει μια άδεια χρήσης από τον τελικό χρήστη ή χωριστές δηλώσεις εγγύησης ή εξαιρέσεις από την εγγύηση.

Εξαιρέσεις και περιορισμοί

Με εξαίρεση των όσων αναφέρονται ανωτέρω, η Sony δεν παρέχει καμία εγγύηση (ρητή, σιωπηρή, εκ του νόμου ή άλλη) όσον αφορά την ποιότητα, την επίδοση, την ακρίβεια, την αξιοπιστία, την καταλληλότητα του προϊόντος ή του λογισμικού που παρέχεται ή συνοδεύει το προϊόν, για συγκεκριμένο σκοπό. Εάν η ισχύουσα νομοθεσία απαγορεύει πλήρως ή μερικώς την παρούσα εξαίρεση, η Sony εξαιρεί ή περιορίζει την εγγύηση της μόνο στη μέγιστη έκταση που επιτρέπει η ισχύουσα νομοθεσία. Οποιαδήποτε εγγύηση ή οποία δεν εξαιρείται πλήρως (στο μέτρο που το επιτρέπει ο ισχύων νόμος) θα περιορίζεται στη διάρκεια ισχύος της παρούσας εγγύησης.

Η μοναδική υποχρέωση της Sony σύμφωνα με την παρούσα εγγύηση είναι η επίσκεψη ή η αντικατάσταση προϊόντων που υπόκεινται στους όρους και συνθήκες της εγγύησης. Η Sony δεν ευθύνεται για οποιαδήποτε απώλεια ή ζημιά που σχετίζεται με τα προϊόντα, το σέρβις, την παρούσα εγγύηση, συμπεριλαμβανομένων – των οικονομικών και άυλων απωλειών – του τιμήματος που καταβλήθηκε για την αγορά του προϊόντος – της απώλειας κερδών, εισοδήματος, δεδομένων, απόλαυσης ή χρήσης του προϊόντος ή οποιονδήποτε συνδεδεμένων προϊόντων – της άμεσης, παρεμπιπτούσας ή επακόλουθης απώλειας ή ζημίας ακόμη και αν αυτή η απώλεια ή ζημιά αφορά σε:

- Μειωμένη λειτουργία ή μη λειτουργία του προϊόντος ή συνδεδεμένων προϊόντων λόγω ελαττωμάτων ή μη διαθεσιμότητας κατά την περίοδο που αυτό βρίσκεται στη Sony ή σε μέλος του δικτύου ASN, η οποία προκάλεσε διακοπή της διαθεσιμότητας του προϊόντος, απώλεια χρόνου χρήστη ή διακοπή της εργασίας.
- Παροχή ανακριβών πληροφοριών που ζητήθηκαν από το προϊόν ή από συνδεδεμένα προϊόντα.
- Ζημιά ή απώλεια λογισμικών προγραμμάτων ή αφαιρούμενων μέσων αποθήκευσης δεδομένων ή
- Μολύνσεις από ιούς ή άλλες αιτίες.

Τα ανωτέρω ισχύουν για απώλειες και ζημιές, που υπόκεινται σε οποιοσδήποτε γενικός αρχές δικαίου, συμπεριλαμβανομένης της αμέλειας ή άλλων αδικπραξιών, αθέτησης σύμβασης, ρητής ή σιωπηρής εγγύησης, και απόλυτης ευθύνης (ακόμα και για θέματα για τα οποία η Sony ή μέλος του δικτύου ASN έχει ειδικοποιηθεί για τη δυνατότητα πρόκλησης τέτοιων ζημιών). Στο μέτρο που η ισχύουσα νομοθεσία απαγορεύει ή περιορίζει αυτές τις εξαίρεσεις ευθύνης, η Sony εξαιρεί ή περιορίζει την ευθύνη της μόνο στη μέγιστη έκταση που της επιτρέπει η ισχύουσα νομοθεσία. Για παράδειγμα, μερικά κράτη απαγορεύουν την εξαίρεση ή τον περιορισμό ζημιών που οφείλονται σε αμέλεια, σε βαριά αμέλεια, σε εκ προθέσεως παράπτωμα, σε δόλο και παρόμοιες πράξεις. Σε καμία περίπτωση, η ευθύνη της Sony κατά την παρούσα εγγύηση, δεν υπερβαίνει την τιμή που καταβλήθηκε για την αγορά του προϊόντος, ωστόσο αν η ισχύουσα νομοθεσία επιτρέπει μόνο περιορισμούς ευθυνών υψηλότερου βαθμού, θα ισχύουν οι τελευταίοι. Τα επιφύλασσενα νόμιμα δικαιώματά σας Ο καταναλωτής έχει έναντι της Sony τα δικαιώματα που απορρέουν από την παρούσα εγγύηση, σύμφωνα με τους όρους που περιέχονται σε αυτήν, χωρίς να παραβιάζονται τα δικαιώματά του που πηγάζουν από την ισχύουσα εθνική νομοθεσία σχετικά με την πώληση καταναλωτικών προϊόντων. Η παρούσα εγγύηση δεν θίγει τα νόμιμα δικαιώματα που ενδοχόμενος να έχετε, ούτε εκείνα που δεν μπορούν να εξαιρεθούν ή να περιοριστούν, ούτε δικαιώματά σας εναντίον των προσώπων από τα οποία αγοράσατε το προϊόν. Η διεκδίκηση οποιονδήποτε δικαιωμάτων σας αναπόκειται αποκλειστικά σε εσάς.

SONY EUROPE B.V. με διακριτικό τίτλο Sony Hellas (Sony Europe B.V., Greek Branch)

Αμαρουσίου Χαλανδρίου 18-20,
151 25 Παράδεισος Αμαρουσίου,
Αθήνα, Ελλάδα

Τηλ. 2111988791 (από Ελλάδα για κλήσεις
τόσο από σταθερό όσο και από κινητό)
Τηλ. 800 91150 (από Κύπριο για κλήσεις
τόσο από σταθερό όσο και από κινητό)
E-mail : customersupport.EL@eu.sony.com

ΤηΛέφωνα:

Για Ελλάδα
• 211 988 791 για κλήσεις τόσο από
σταθερό τηλέφωνο - με αστική χρέωση
όσο και για κλήσεις από κινητό
τηλέφωνο - με την τυπική χρέωση από
κινητό σε σταθερό.

Για Κύπρο

• 80091150 (για κλήσεις τόσο από
σταθερό όσο και από κινητό - άνευ
χρέωσης)

ΣΗΜΑΝΤΙΚΗ ΣΗΜΕΙΩΣΗ

Αυτό το προϊόν έχει κατασκευαστεί
από ή για λογαριασμό της Sony
Corporation.

Εισαγωγέας στην Ευρώπη: Sony Europe
B.V.

Ερωτήσεις προς τον εισαγωγέα ή
σχετικά με την συμμόρφωση του
προϊόντος ως προς τη νομοθεσία της
Ευρωπαϊκής Ένωσης θα πρέπει να
απευθύνονται στον εξουσιοδοτημένο
εκπρόσωπο, Sony Belgium, bijkantoor
van Sony Europe B.V., Da Vincilaan 7-D1,
1930 Zaventem, Βέλγιο.

<https://www.sony.com/country>



Πληροφορίες κατασκευαστή
εσωματωμένης μπαταρίας

Springpower Technology (Shenzhen) Co.,
Ltd.

101, No. 2, Chaoshun Industrial Zone,
101 Building 6 and 101 Building 7, No. 221
Renmin Road, Fumin Community, Fucheng
Sub-district, Longhua District, Shenzhen
City, Guangdong Province, Λαϊκή
Δημοκρατία της Κίνας

Chongqing VDL Electronics Co., LTD.
Building 1-4, Puli Industrial New Area,
Zhaoshajia Street, Kaizhou District, Chongqing,
Kina

Για το αντίστοιχο μοντέλο με
προσαρμογέα ρεύματος μόνο:
Η κατανάλωση ενέργειας και άλλες
πληροφορίες σχετικά με την τροφοδοσία
ρεύματος, όπως απαιτείται από τον
κανονισμό (ΕΕ) 2019/1782 της Επιτροπής,
είναι διαθέσιμες στην ακόλουθη
ιστοσελίδα:
<https://compliance.sony.eu> και στην
ιστοσελίδα
<https://compliance.sony.co.uk> για το
Ηνωμένο Βασίλειο

Πληροφορίες σχετικά με την ασφάλεια

ΜΠΑΤΑΡΙΕΣ Ή/ΚΑΙ ΤΗΛΕΧΕΙΡΙΣΤΗΡΙΟ

• Να απορρίπτετε τις μπαταρίες,
δείχνοντας σεβασμό στο περιβάλλον. Η
απόρριψη των μπαταριών ενδέχεται να
υπερβεί σε κανονισμούς σε ορισμένες
περιοχές. Για την ασφάλειά σας, μην
επιχειρήσετε να ανοίξετε μόνοι σας το
επιαναφορτιζόμενο τηλεχειριστήριο.
Συμβουλευθείτε τις τοπικές αρχές για
οδηγίες.

ΠΡΟΕΙΔΟΠΟΪΣΗ

• Οι μπαταρίες ή/και το τηλεχειριστήριο
δεν πρέπει να εκτίθενται σε
υπερβολική θερμότητα όπως το φως
του ήλιου, πυρκαγιά ή παρόμοια
κατάσταση ή σε υπερβολικά χαμηλή
πίεση αέρα που μπορεί να προκαλέσει
έκρηξη ή διαρροή εύφλεκτου υγρού ή
αερίου.

Προσοχή

Κίνδυνος έκρηξης αν η μπαταρία
αντικατασταθεί εσφαλμένα.
Αντικαταστήστε μόνο με τον ίδιο ή
ισοδύναμο τύπο.

- Μην υποβάλετε τις μπαταρίες ή/και το
τηλεχειριστήριο σε μηχανικούς
κραδασμούς όπως σύνθλιψη, λύγισμα,
διάτρηση ή τεμαχισμό.
- Αποφύγετε τη ρύψη ή την τοποθέτηση
βαριών αντικειμένων πάνω στις
μπαταρίες ή/και το τηλεχειριστήριο.
- Μην καίτε και μην απορρίπτετε τις
μπαταρίες ή/και το τηλεχειριστήριο σε
φωτιά.
- Μην αποσυναρμολογείτε, ανοίγετε,
βάζετε στα μικροκύματα, καίτε, βάψετε
ή εισάγετε ξένα αντικείμενα στις
μπαταρίες ή/και στο τηλεχειριστήριο.
- Μην βραχυκυκλώνετε τις μπαταρίες.
Μην αποθηκεύετε τυχαία τις μπαταρίες
σε κουτί ή σε συρτάρι όπου μπορεί να
βραχυκυκλώσουν μεταξύ τους ή να
βραχυκυκλώσουν με άλλα μεταλλικά
αντικείμενα.
- Μην αποσυναρμολογείτε, ανοίγετε ή
κομματιάζετε τις μπαταρίες ή/και το
τηλεχειριστήριο. Σε περίπτωση
διαρροής της μπαταρίας, αποφύγετε την
επαφή του υγρού με το δέρμα ή τα
μάτια. Σε περίπτωση επαφής, πλύνετε
την περιοχή που επηράσθη με
άφθονο νερό και ζητήστε ιατρική
συμβουλή.
- Φυλάσσετε τις νέες και
χρησιμοποιημένες μπαταρίες μακριά
από παιδιά. Αν η θήκη των μπαταριών
δεν κλείνει καλά, κρατήστε το μακριά
από παιδιά.
Αν πιστεύετε ότι έχουν καταποθεί
μπαταρίες ή έχουν τοποθετηθεί μέσα
σε οποιοδήποτε μέρος του σώματος,
αναζητήστε άμεσα ιατρική βοήθεια.

Κίνδυνος σταθερότητας

Η τηλεόραση μπορεί να πέσει,
προκαλώντας σοβαρό τραυματισμό ή
θάνατο.

ΠΡΟΕΙΔΟΠΟΪΣΗ

Η τηλεόραση μπορεί να πέσει,
προκαλώντας σοβαρό τραυματισμό ή
θάνατο. Πολλοί τραυματισμοί, ιδιαίτερα
παιδιών, μπορούν να αποφευχθούν με τη
λήψη απλών προφυλάξεων όπως:

- Χρησιμοποιείτε ΠΑΝΤΑ έπιπλα ή βάσεις
ή μεθόδους στερέωσης που
συιστώνται από τον κατασκευαστή
της τηλεόρασης.
- Χρησιμοποιείτε ΠΑΝΤΑ έπιπλα που
μπορούν με ασφάλεια να στηρίξουν
την τηλεόραση.
- Φροντίζετε ΠΑΝΤΑ τη τηλεόραση να μην
εξέχει από την άκρη του επίπλου στο
οποίο είναι τοποθετημένη.
- Εκπαιδεύετε ΠΑΝΤΑ τα παιδιά σχετικά
με τους κινδύνους σκαρφαλώματος σε
έπιπλα για να φτάσουν την τηλεόραση
ή να χειριστήριά της.
- Δρομολογείτε ΠΑΝΤΑ τα καλώδια που
είναι συνδεδεμένα με την τηλεόραση με
τέτοιο τρόπο ώστε να μην μπορεί
κανείς να σκοντάψει επάνω τους, να τα
τραβήξει ή να τα πιάσει.
- Φυλάσσετε ΠΑΝΤΑ τα μικρά
εξαρτήματα μακριά από τα παιδιά,
όστε να μην τα καταπιούν κατά λάθος.
- ΠΟΤΕ μην τοποθετείτε την τηλεόραση
σε μη σταθερή θέση.
- ΠΟΤΕ μην τοποθετείτε την τηλεόραση
σε ψηλά έπιπλα (για παράδειγμα,
ντουλάπια ή βιβλιοθήκες) χωρίς τη
στερέωση τόσο του επίπλου όσο και
της τηλεόρασης σε κατάλληλο
στήριγμα.
- ΠΟΤΕ μην τοποθετείτε την τηλεόραση
πάνω σε ύψισμα ή άλλα υλικά που
μπορεί να τοποθετηθούν μεταξύ της
τηλεόρασης και του επίπλου στο οποίο
είναι τοποθετημένη.
- ΠΟΤΕ μην τοποθετείτε αντικείμενα που
μπορεί να δελεάσουν τα παιδιά να
σκαρφαλώσουν, όπως παιχνίδια και
τηλεχειριστήρια, στο πάνω μέρος της
τηλεόρασης ή του επίπλου όπου είναι
τοποθετημένη η τηλεόραση.

Αν θα κρατήσετε και θα αλλάξετε θέση
στην τηλεόραση που ήδη έχετε, πρέπει να
λάβετε και πάλι υπόψη τα παραπάνω
σημεία.

Εγκατάσταση/Ρύθμιση*1


Προκειμένου να αποφύγετε τυχόν
κινδύνους πυρκαγιάς, ηλεκτροπληξίας ή
ζημιάς ή/και τραυματισμών,
εγκαταστήστε και χρησιμοποιήστε την
τηλεόραση σύμφωνα με τις παρακάτω
οδηγίες.
Οι συσκευές που συνδέονται στην
προστατευτική γείωση της κτιριακής
εγκατάστασης μέσω της σύνδεσης
ρεύματος ή μέσω άλλης συσκευής με
σύνδεση στην προστατευτική γείωση -
και σε σύστημα διανομής τηλεόρασης
μέσω ομοαξονικού καλωδίου, μπορεί σε
μερικές περιπτώσεις να προκαλέσουν
πυρκαγιά. Συνεπώς, η σύνδεση σε
σύστημα διανομής τηλεόρασης πρέπει να
γίνεται μέσω συσκευής που παρέχει
ηλεκτρική απομόνωση κάτω από ένα
συγκεκριμένο εύρος συχνότητων
(αλβανικός απομονωτής, βλ.
EN 60728-11).

Εγκατάσταση

- Η τηλεόραση πρέπει να εγκατασταθεί κοντά σε παροχή ρεύματος εύκολα προσβάσιμη.
- Τοποθετήστε τη συσκευή της τηλεόρασης σε μια σταθερή, επίπεδη επιφάνεια, ώστε να αποφευχθεί η πτώση της και η πρόκληση ανθρωπίνου τραυματισμού ή ζημιάς.
- Εγκαταστήστε την τηλεόραση σε ένα σημείο στο οποίο δεν θα κινδυνεύει να τραβηχτεί, να σπρωχθεί ή να ανατραπεί.
- Εγκαταστήστε την τηλεόραση έτσι ώστε η Βάση επιτραπέζιας τοποθέτησης να μην προεξέχει από τη βάση της τηλεόρασης (δεν παρέχεται). Εάν η Βάση επιτραπέζιας τοποθέτησης προεξέχει από τη βάση της τηλεόρασης, η τηλεόραση ενδέχεται να αναποδογυρίσει, να πέσει και να προκληθεί ανθρωπίνος τραυματισμός ή βλάβη στην τηλεόραση. Ανατρέξτε στον Οδηγό εγκατάστασης για την προσοχή στην εγκατάσταση της βάσης.

Μεταφορά

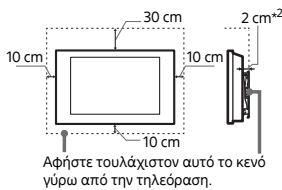
- Πρωτό μεταφέρετε την τηλεόραση, αποσυνδέστε όλα τα καλώδια.
- Πριν από τη μεταφορά της τηλεόρασης, αφαιρέστε το κάλυμμα της βάσης και τα καλύμματα των ακροδεκτών (μόνο για το αντίστοιχο μοντέλο τηλεόρασης).
- Ο αριθμός των ατόμων που απαιτούνται για τη μεταφορά της τηλεόρασης εξαρτάται από το μοντέλο σας. Ανατρέξτε στον Οδηγό εγκατάστασης για λεπτομέρειες.
- Όταν ασκείτε πίεση στο πάνελ και στο πλαίσιο γύρω από την οθόνη όταν μεταφέρετε την τηλεόραση με το χέρι.
- Όταν σηκώνετε ή μετακινείτε την τηλεόραση, κρατάτε την νερά από το κάτω μέρος.
- Κατά τη μεταφορά, μην υποβάλλετε την τηλεόραση σε χτυπήματα ή υπερβολικούς κραδασμούς.
- Όταν μεταφέρετε την τηλεόραση για επισκευή ή όταν την μεταφέρετε σε άλλο χώρο, συσκευάστε την χρησιμοποιώντας το αρχικό χαρτόκουτο και τα υλικά συσκευασίας.
- Όταν κρατάτε ή τοποθετείτε την τηλεόραση στη βάση, μην ακουμπάτε κάτω την τηλεόραση (μόνο για το αντίστοιχο μοντέλο τηλεόρασης).



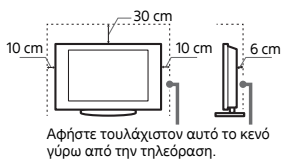
Εξαερισμός

- Μην καλύπτετε ποτέ τις οπές αερισμού του περιβλήματος και μην εισάγετε οτιδήποτε στο εσωτερικό του περιβλήματος.
- Αφήστε χώρο γύρω από την τηλεόραση όπως φαίνεται παρακάτω.
- Συνιστάται θερμά η χρήση της Επιτοίχιας Βάσης της Sony ώστε να είναι δυνατή η επαρκής κυκλοφορία του αέρα στην τηλεόραση.

Εγκατάσταση στον τοίχο

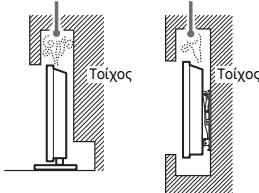


Εγκατάσταση με βάση



- Για να εξασφαλίσετε τον κατάλληλο εξαερισμό και για να αποφευχθεί η συσσώρευση ακαθαρσιών ή σκόνης:
 - Μην τοποθετείτε την τηλεόραση σε οριζόντια θέση (με την οθόνη προς τα πάνω ή προς τα κάτω), αναποδογυρισμένη ή στο πλάι.
 - Μην τοποθετείτε την τηλεόραση πάνω σε ράφι, χαλί, κρεβάτι ή μέσα σε ντουλάπα.
 - Μην καλύπτετε την τηλεόραση με υφάσματα όπως κουρτίνες, ή αντικείμενα όπως εφημερίδες, κλπ.
 - Μην τοποθετείτε την τηλεόραση όπως φαίνεται παρακάτω.

Η κυκλοφορία του αέρα έχει μπλοκαριστεί.



Μην εμποδίζετε την περιοχή κυκλοφορίας αέρα.

- *1 Η κατάσταση εξαερισμού εξαρτάται από το μοντέλο της τηλεόρασης σας. Αν αυτές οι πληροφορίες περιγράφονται στον Οδηγό αναφοράς και στο παρόν εγχειρίδιο, ανατρέξτε στον Οδηγό αναφοράς.
- *2 1 cm για το SU-WL8x μόνο. Ανατρέξτε στον Οδηγό αναφοράς για να δείτε αν η τηλεόραση σας είναι συμβατή με αυτήν την Επιτοίχια Βάση.

Καλώδιο τροφοδοσίας

- Προκειμένου να αποφύγετε τυχόν κινδύνους πυρκαγιάς, ηλεκτροπληξίας ή ζημιάς ή/και τραυματισμών, χρησιμοποιήστε το καλώδιο τροφοδοσίας και την πρίζα ως εξής:
- Χρησιμοποιήστε μόνο το καλώδιο τροφοδοσίας που παρέχεται από τη Sony, όχι από άλλο λογότυπο κατασκευαστές.
 - Τοποθετήστε το φως στην πρίζα μέχρι να εισέλθει τελείως.
 - Λειτουργήστε την τηλεόραση μόνο με παροχή ρεύματος 220 V – 240 V AC.
 - Κατά την πραγματοποίηση της καλωδίωσης, βεβαιωθείτε ότι αποσυνδέσατε το καλώδιο τροφοδοσίας για την ασφάλειά σας και προσέξτε μην μπλεχτούν τα πόδια σας στα καλώδια.
 - Πρωτό προβείτε σε οποιαδήποτε εργασία που αφορά την τηλεόρασή σας και πριν τη μετακινήσετε, αποσυνδέστε το φως του καλωδίου τροφοδοσίας από την πρίζα.
 - Κρατήστε το καλώδιο τροφοδοσίας μακριά από πηγές θερμότητας.
 - Αποσυνδέστε το φως και καθαρίζετε το τακτικά. Εάν το φως καλυφθεί με σκόνη και μαζέψει υγρασία, μπορεί να μειωθεί η ποιότητα της μόνωσης και να προκληθεί πυρκαγιά.


Σημείωση

- Μη χρησιμοποιείτε το παρεχόμενο καλώδιο τροφοδοσίας σε οποιαδήποτε άλλη συσκευή.
- Μην τριπτάτε, λυγίζετε ή συστρέψετε πολύ το καλώδιο τροφοδοσίας. Οι αγωγοί του πυρήνα μπορεί να απογυμνωθούν ή να σπάσουν.
- Μην τροποποιείτε το καλώδιο τροφοδοσίας.
- Μην τοποθετήσετε οποιοδήποτε βαρύ αντικείμενο πάνω στο καλώδιο τροφοδοσίας.
- Για να αποσυνδέσετε το καλώδιο τροφοδοσίας από την πρίζα, μην τραβήξετε το ίδιο το καλώδιο.
- Μη συνδέετε πολλές συσκευές στην ίδια πρίζα.
- Μην χρησιμοποιείτε πρίζες με κακή εφαρμογή.

Τα μοντέλα παρέχονται με έναν τύπο καλωδίου ρεύματος

Χρησιμοποιείτε το καθορισμένο παρεχόμενο καλώδιο ρεύματος.

Μοντέλα που παρέχονται με περισσότερους από έναν τύπους καλωδίου ρεύματος



Σημείωση για τους πελάτες σε Ελβετία, Βέλγιο, Λιχτενστάιν, Γιβραλτάρ, Δημοκρατία της Σλοβακίας, Τσεχική Δημοκρατία, Κύπρο, Μάλτα, Πολωνία, Κράτος της Πόλης του Βατικανού, Γαλλία, Ισραήλ

Χρησιμοποιήστε απαραίτητα το καλώδιο ρεύματος (A) που παρέχεται. Για λόγους ασφαλείας, χρησιμοποιήστε το προβλεπόμενο παρεχόμενο καλώδιο τροφοδοσίας που αναφέρεται.

Σημείωση για του πελάτες σε Αυστρία, Βοσνία Ερζεγοβίνη και τα Ησία Φερές
Χρησιμοποιήστε απαραίτητως το καλώδιο ρεύματος (B) που παρέχεται. Για λόγους ασφαλείας, χρησιμοποιήστε το προβλεπόμενο παρεχόμενο καλώδιο τροφοδοσίας που αναφέρεται.

Σημείωση για πελάτες σε άλλες χώρες
Είναι αποδεκτή η χρήση του καλωδίου ρεύματος (A) ή (B).

ΣΗΜΕΙΩΣΗ ΣΧΕΤΙΚΑ ΜΕ ΤΟΝ ΠΡΟΣΑΡΜΟΓΕΑ ΡΕΥΜΑΤΟΣ (μόνο για μοντέλα με προσαρμογέα ρεύματος που παρέχεται)

Προειδοποίηση

- Για να περιορίσετε τον κίνδυνο πυρκαγιάς ή ηλεκτροπληξίας, μην αφήνετε αυτήν τη συσκευή εκτεθειμένη σε βροχή ή υγρασία.
- Για να αποφύγετε τον κίνδυνο ηλεκτροπληξίας, μην τοποθετείτε δοχεία γεμάτα με υγρά, όπως για παράδειγμα ανθοδοχεία, πάνω στη συσκευή. Μην τοποθετείτε αυτήν τη συσκευή σε περιορισμένες επιφάνειες, για παράδειγμα σε ράφια ή παρόμοιες μονάδες.
- Βεβαιωθείτε ότι η πρίζα ρεύματος βρίσκεται κοντά στη συσκευή και ότι είναι εύκολα προσβάσιμη.
- Χρησιμοποιήστε απαραίτητως τον προσαρμογέα ρεύματος και το καλώδιο ρεύματος που παρέχονται. Διαφορετικά, ενδέχεται να προκληθεί δυσλειτουργία.
- Συνδέστε τον προσαρμογέα ρεύματος σε μια εύκολα προσβάσιμη πρίζα.
- Μην τυλίγετε το καλώδιο ρεύματος γύρω από τον προσαρμογέα ρεύματος. Το κεντρικό σύρμα του καλωδίου ενδέχεται να κοπεί ή/και να προκληθεί δυσλειτουργία στο δέκτη πολυμέσων.
- Μην αγγίζετε τον προσαρμογέα ρεύματος με βρεγμένα χέρια.
- Εάν παρατηρήσετε μη ομαλή λειτουργία του προσαρμογέα ρεύματος, αποσυνδέστε τον από την πρίζα αμέσως.
- Η συσκευή δεν αποσυνδέεται από την κεντρική παροχή όσο παραμένει συνδεδεμένη στην πρίζα, ακόμα κι αν η συσκευή είναι απενεργοποιημένη.
- Επειδή η θερμοκρασία του προσαρμογέα ρεύματος αυξάνεται όταν χρησιμοποιείται για μεγάλο χρονικό διάστημα, ενδέχεται να αισθανθείτε τη θερμότητα όταν τον αγγίζετε με τα χέρια σας.



Περιορισμοί στη χρήση

Για να αποφευχθούν δυσλειτουργίες και πρόκληση πυρκαγιάς, ηλεκτροπληξίας, ζημιών ή/και τραυματισμών, μην τοποθετείτε/χρησιμοποιείτε την τηλεόραση σε θέσεις, περιβάλλοντα ή συνθήκες όπως αυτές που παρτίθενται στη συνέχεια.

Τοποθεσία:


- Σε εξωτερικούς χώρους (απευθείας στο ηλιακό φως), ακτές, πλοία ή άλλα σκάφη, μέσα σε οχήματα, σε μη σταθερές επιφάνειες, κοντά σε νερό, βροχή, υγρασία ή καπνό.

Περιβάλλον:

- Σε μέρη που είναι ζεστά, υγρά ή υπερβολικά σκονισμένα: σε μέρη όπου μπορούν να εισέλθουν έντομα: σε μέρη όπου ενδέχεται να εκτεθεί σε μηχανικές δονήσεις, κοντά σε πηγή γυμνής φλόγας, όπως αναμμένο κερι που είναι τοποθετημένο πάνω στην τηλεόραση. Η τηλεόραση δεν πρέπει να εκτίθεται σε σταλαγματιές ή πιτσιλιές και μην τοποθετείτε πάνω στην τηλεόραση αντικείμενα που περιέχουν υγρά, όπως για παράδειγμα βάζα.

Συνθήκες:

- Χρησιμοποιείτε την τηλεόραση με βρεγμένα χέρια, όταν έχετε αφαιρέσει το περιβλήμα ή με εξαρτήματα που δε συνιστώνται από τον κατασκευαστή. Κατά τη διάρκεια καταιγίδων με κεραυνούς αποσυνδέστε την τηλεόραση από την πρίζα ρεύματος και από την κεραία.
- Τοποθετείτε την τηλεόραση έτσι ώστε να προεξέχει σε ανοιχτό χώρο. Ενδέχεται να προκληθεί τραυματισμός ή ζημιά, εάν ένα άτομο ή αντικείμενο προσκρούσει στην τηλεόραση.
- Τοποθετείτε την τηλεόραση σε χώρο με υγρασία ή σκόνη ή σε ένα δωμάτιο με ελαφρώς νέφος ή υδρατμούς (κοντά σε πλάνκοο κουζίνας ή σε υγραντρές). Ενδέχεται να προκληθεί πυρκαγιά, ηλεκτροπληξία ή παραμόρφωση.
- Τοποθετείτε την τηλεόραση σε μέρη που υπόκεινται σε ακραίες θερμοκρασίες όπως, για παράδειγμα, σε σημεία που εκτίθενται σε άμεσο ηλιακό φως, κοντά σε καλοριφέρ ή συσκευές θέρμανσης. Σε τέτοιες συνθήκες η τηλεόραση μπορεί να υπερθερμανθεί, κάτι που μπορεί να προκαλέσει παραμόρφωση του περιβλήματος ή/και δυσλειτουργία της τηλεόρασης.



- Εάν η τηλεόραση τοποθετηθεί στα αποδυτήρια δημόσιων λουτρών ή ιαματικών πηγών, ενδέχεται να υποστεί βλάβη από το θείο που εκλύεται στον αέρα κλπ.
- Για να έχετε άριστη ποιότητα εικόνας, μην εκθέτετε την οθόνη σε απευθείας φωτισμό ή ηλιακή ακτινοβολία.



- Αποφύγετε τη μετακίνηση της τηλεόρασης από ένα ψυχρό σε ένα θερμό μέρος. Οι εφαιρικές αλλαγές της θερμοκρασίας του αέρα ενδέχεται να προκαλέσουν συμπύκνωση υγρασίας. Αυτό πιθανόν να οδηγήσει σε προβολή χαμηλής ποιότητας εικόνας και χρώματος από την τηλεόραση. Αν συμβεί αυτό, αφήστε την υγρασία να εξατμιστεί εντελώς πριν ενεργοποιήσετε την τηλεόραση.

Θραύσματα:

- Μην πετάτε οτιδήποτε στην τηλεόραση. Από την πρόσκρουση μπορεί να σπάσει το γυαλί της οθόνης και να προκληθεί σοβαρός τραυματισμός.
- Εάν η επιφάνεια της τηλεόρασης ραγίσει, μην την ακουμπήσετε μέχρι να αποσυνδέσετε το καλώδιο τροφοδοσίας. Σε αντίθετη περίπτωση μπορεί να προκληθεί ηλεκτροπληξία.

Όταν δεν χρησιμοποιείται

- Εάν πρόκειται να μη χρησιμοποιήσετε την τηλεόραση για αρκετές ημέρες, θα πρέπει να την αποσυνδέσετε από την παροχή ρεύματος για λόγους περιβαλλοντικών και ασφαλείας.
- Μετά την απενεργοποίηση της τηλεόρασης, η τηλεόραση δεν έχει αποσυνδεθεί από την παροχή ρεύματος. Για να την αποσυνδέσετε εντελώς, τραβήξτε το φις από την πρίζα.
- Κάποια μοντέλα τηλεοράσεων πρέπει να παραμείνουν σε κατάσταση αναμονής/αναμονής σε δίκτυο για να εξασφαλίζεται η σωστή λειτουργία τους.

Εάν συμβεί το ακόλουθο πρόβλημα...

Εάν συμβεί οποιοδήποτε από τα παρακάτω προβλήματα, **απενεργοποιήστε** την τηλεόραση και αποσυνδέστε το καλώδιο τροφοδοσίας. Απευθυνθείτε στον αντιπρόσωπο ή στο Κέντρο τεχνικής υποστήριξης της Sony ώστε να γίνει έλεγχος από το εξουσιοδοτημένο σέρβις.

Όταν:

- Το καλώδιο τροφοδοσίας έχει υποστεί ζημιά.
- Η πρίζα εμφανίζει κακή εφαρμογή.
- Η τηλεόραση έχει υποστεί ζημιά από πτώση, χτύπημα ή κάποιο αντικείμενο επάνω σε αυτή.
- Κάποιο υγρό ή αντικείμενο πέσει μέσα των ανοιγμάτων μέσα στο εσωτερικό του περιβλήματος.

Σχετικά με τη θερμοκρασία των TV

Όταν η τηλεόραση χρησιμοποιείται για μεγάλο χρονικό διάστημα, το περιβάλλον τμήμα του πλαστίου θερμαίνεται. Ενδέχεται να αισθανθείτε τη θερμότητα όταν τον αγγίζετε με τα χέρια σας.

Ιατρικά ιδρύματα

Το προϊόν αυτό δεν μπορεί να χρησιμοποιηθεί ως ιατρική συσκευή. Ενδέχεται να προκαλέσει δυσλειτουργία σε ιατρικό εξοπλισμό.

Μην τοποθετείτε το προϊόν αυτό κοντά σε ιατρικές συσκευές

Το προϊόν αυτό (συμπεριλαμβανομένων αξεσουάρ) έχει μαγνητή(-ες) που μπορεί να δημιουργή(-ούν) παρεμβολές σε βηματοδότες, προγραμμιζόμενες βαλβίδες παροχέτευσης για τη θεραπεία υδροκεφάλου ή άλλες ιατρικές συσκευές. Μην τοποθετείτε το προϊόν αυτό κοντά σε άτομα που χρησιμοποιούν τέτοιου είδους ιατρικές συσκευές. Συμβουλευτείτε τον γιατρό σας, πριν χρησιμοποιήσετε το προϊόν αυτό, εφόσον χρησιμοποιείτε τέτοιου είδους ιατρική συσκευή.

Φυλάσσεται μακριά από παιδιά ή άτομα που τελούν υπό επιτήρηση

Το προϊόν αυτό (συμπεριλαμβανομένων αξεσουάρ) έχει μαγνητή(-ες). Η κατάσταση μαγνητή(-ών) ενδέχεται να προκαλέσει σοβαρή βλάβη, όπως ασφυξία ή εντερικούς τραυματισμούς. Σε περίπτωση κατάπτωσης μαγνητών (ή μαγνητή), συμβουλευτείτε αμέσως έναν γιατρό.

Μαγνητική επίδραση

Αυτό το προϊόν (συμπεριλαμβανομένων των αξεσουάρ όπως τα καλύμματα) χρησιμοποιεί μαγνήτες. Μην τοποθετείτε μαγνητικά ευαίσθητα αντικείμενα (κάρτες μετρητών, πιστωτικές κάρτες με μαγνητική κωδικοποίηση κ.λπ.) κοντά σε αυτό το προϊόν.

Προφυλάξεις

Παρακολούθηση τηλεόρασης

- Παρακολουθείτε την τηλεόραση με συνθήκες μέτριου φωτισμού, καθώς η παρακολούθηση της τηλεόρασης με συνθήκες χαμηλού φωτισμού ή για μεγάλα διαστήματα μπορεί να κουράσει τα μάτια σας.
- Όταν χρησιμοποιείτε ακουστικά, αποφεύγετε τη ρύθμιση της έντασης ήχου σε υψηλά επίπεδα καθώς κάτι τέτοιο μπορεί να σας προκαλέσει προβλήματα ακοής.

Οθόνες (Μόνο για τηλεόραση LCD):

- Παρόλο που η οθόνη κατασκευάζεται με τεχνολογία υψηλής ακρίβειας και διαθέτει ενεργά πίξελ 99,99 % ή περισσότερα, υπάρχει η πιθανότητα να εμφανιστούν μόνιμα στην οθόνη μαύρες κουκίδες ή φωτεινά σημεία (κόκκινα, μπλε ή πράσινα). Αυτό αποτελεί ένα εγγενές χαρακτηριστικό της οθόνης και δεν αποτελεί δυσλειτουργία.
- Μη σπρώχνετε ή χαράσσετε το εμπρόσθιο φίλτρο, και μην τοποθετείτε αντικείμενα επάνω σε αυτή την τηλεόραση. Η οθόνη μπορεί να παρουσιάσει ανωμαλίες ή η οθόνη να υποστεί ζημιά.

- Εάν αυτή η τηλεόραση χρησιμοποιηθεί σε κρύο χώρο, υπάρχει περίπτωση να εμφανισθεί κηλίδα στην οθόνη ή η εικόνα να γίνει σκούρα. Αυτό δεν υποδηλώνει δυσλειτουργία. Αυτά τα φαινόμενα εξαφανίζονται καθώς αυξάνεται η θερμοκρασία.
- Υπάρχει η πιθανότητα εμφάνισης ειδώλου εικόνας στην οθόνη εάν προβλλονται συνεχώς ακίνητες εικόνες. Το είδωλο εικόνας μπορεί να εξαφανιστεί μετά από κάποιο χρόνο.
- Η οθόνη και το περίβλημα ζεσταίνονται όταν η τηλεόραση βρίσκεται σε λειτουργία. Δεν πρόκειται για δυσλειτουργία.
- Η οθόνη περιέχει μικρή ποσότητα υγρού κρυστάλλου. Για την απόρριψη τηρήστε τις τοπικές διατάξεις και κανονισμούς.

Οθόνη OLED (Μόνο για τηλεόραση OLED):

- Παρόλο που η οθόνη OLED κατασκευάζεται με τεχνολογία υψηλής ακρίβειας και διαθέτει ενεργά πίξελ 99,99 % ή περισσότερα, υπάρχει η πιθανότητα να εμφανιστούν μόνιμα στην οθόνη OLED μαύρες κουκίδες ή φωτεινά σημεία (λευκά, κόκκινα, μπλε ή πράσινα). Αυτό αποτελεί ένα εγγενές χαρακτηριστικό της οθόνης OLED και δεν αποτελεί δυσλειτουργία.
- Μη σπρώχνετε ή χαράσσετε το εμπρόσθιο φίλτρο, και μην τοποθετείτε αντικείμενα επάνω σε αυτή την τηλεόραση. Η οθόνη μπορεί να παρουσιάσει ανωμαλίες ή η οθόνη OLED να υποστεί ζημιά.
- Η οθόνη και το περίβλημα ζεσταίνονται όταν η τηλεόραση βρίσκεται σε λειτουργία. Δεν πρόκειται για δυσλειτουργία.
- Κατά την απόρριψη της τηλεόρασης σας, ακολουθείτε τους τοπικούς νόμους και κανονισμούς.

Προστασία της οθόνης της τηλεόρασης (Για τηλεόραση OLED μόνο)

Προφυλάξεις για την προστασία της οθόνης από ζημιά

Παραμονή ειδώλου εικόνας

Οι τηλεοράσεις OLED είναι επιρρεπείς στην παραμονή ειδώλου εικόνας (αποτύπωση) λόγω των χαρακτηριστικών των υλικών που χρησιμοποιούνται. Η παραμονή ειδώλου εικόνας μπορεί να προκύψει όταν προβλλονται εικόνες στο ίδιο σημείο της οθόνης επαναλαμβανόμενα ή για εκτεταμένες χρονικές περιόδους. Αυτό δεν αποτελεί δυσλειτουργία της τηλεόρασης. Αποφεύγετε την προβολή εικόνας που μπορεί να προκαλέσουν παραμονή ειδώλου εικόνας.

Τα ακόλουθα είναι παραδείγματα εικόνας που ενδέχεται να προκαλέσουν παραμονή ειδώλου εικόνας:

- Περιεχόμενο με μαύρες γραμμές είτε στο πάνω και κάτω μέρος ή/και στην αριστερή και δεξιά πλευρά της οθόνης. (για παράδειγμα, Letterbox, αναλογία οθόνης 4:3, τυπική ανάλογα).
- Στατικές εικόνες όπως φωτογραφίες.
- Μενού στην οθόνη, οδηγιοί προγραμμάτων, λογότυπα καναλιών, κ.λπ.
- Στατικό περιεχόμενο από εφαρμογές.
- Στήλες ενημέρωσης στη οθόνη, όπως εκείνες που χρησιμοποιούνται για ειδήσεις και τίτλους ειδήσεων.

Για τη μείωση κινδύνου

παραμονής ειδώλου εικόνας:

- Η Sony συνιστά να απενεργοποιείτε κανονικά την τηλεόραση, πατώντας το κουμπι ενεργοποίησης στο τηλεχειριστήριο ή στην τηλεόραση.
- Γεμίστε την οθόνη αλλάζοντας σε [Λειτουργία ευρείας οθόνης] για την εξάλειψη των μαύρων γραμμών.
- Κλείστε το OSD (Ενδείξεις στην οθόνη) πιέζοντας το κουμπι MENU (Μενού ελέγχου) και επιλέξτε [Πληροφορίες], και απενεργοποιήστε τα μενού από τον συνδεδεμένο εξοπλισμό.
- Αποφεύγετε την προβολή στατικών εικόνας με έντονα χρώματα (συμπεριλαμβανομένου του λευκού) ή λογότυπων σε οποιοδήποτε σημείο της οθόνης.
- Ορίστε τις ρυθμίσεις εικόνας με βάση τις συστάσεις περιβάλλοντος. Η Τυπική εικόνα συνιστάται για οικιακή χρήση και για τη θέαση περιεχομένου που συνήθως περιλαμβάνει λογότυπα σταθμών κ.λπ.

Η τηλεόραση διαθέτει τα ακόλουθα χαρακτηριστικά για τη μείωση/αποτροπή της παραμονής ειδώλου εικόνας.

Ανανέωση πάνελ

Η ανανέωση πάνελ θα προσαρμόσει την ομοιομορφία του πάνελ. Η ανανέωση πάνελ μπορεί να εκτελεστεί και πρέπει να χρησιμοποιείται μόνο όταν η παραμονή ειδώλου εικόνας είναι πολύ εμφανής.

Προσοχή:

- Η λειτουργία ανανέωσης πάνελ μπορεί να επηρεάσει την οθόνη. Μην εκτελείτε την ανανέωση πάνελ περισσότερο από μία φορά ανά έτος καθώς μπορεί να επηρεάσει τη διάρκεια ζωής του πάνελ.
- Η αποτελεσματικότητα της ανανέωσης πάνελ ενδέχεται να διαφέρει ανάλογα με την κατάσταση της παραμονής ειδώλου εικόνας.
- Η ανανέωση πάνελ χρειάζεται έως και μία ώρα για να ολοκληρωθεί.

Τα παρακάτω ισχύουν επίσης για ορισμένα μοντέλα όπως υποδεικνύεται πριν από την εκτέλεση της ανανέωσης πάνελ.

- Μια λευκή, κόκκινη, πράσινη ή μπλε γραμμή ενδέχεται να προβάλλεται στην οθόνη κατά τη διάρκεια της ανανέωσης πάνελ, αυτό δεν αποτελεί δυσλειτουργία της τηλεόρασης.
- Η ανανέωση πάνελ λειτουργεί μόνο όταν η θερμοκρασία δωματίου είναι μεταξύ 10 °C και 40 °C.


Μετακίνηση pixel

Μετακινεί αυτόματα την εικόνα στην οθόνη για την αποφυγή της παραμονής ειδήλου εικόνας.

Άλλα χαρακτηριστικά

Η φωτεινότητα της οθόνης μειώνεται αυτόματα όταν προβάλλονται στατικές εικόνες, ρολόγια, έντονα χρώματα ή λογότυπα κ.λπ.

Χειρισμός και καθαρισμός της επιφάνειας της οθόνης/ περιβλήματος της τηλεόρασης



Προφυλάξεις:

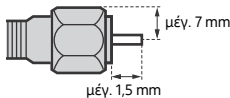
- Μην αγγίζετε την οθόνη.
- Για να αφαιρέσετε τη σκόνη από την επιφάνεια της οθόνης/ περιβλήματος, σκουπίστε ελαφρά με ένα πανί μικροϊνών.
- Ποτέ μην ψεκάζετε νερό ή απορρυπαντικό απευθείας πάνω στην τηλεόραση. Ενδέχεται να στάξει στο κάτω μέρος της οθόνης ή στα εξωτερικά τμήματα και να εισαχθεί στην τηλεόραση, με αποτέλεσμα να προκληθεί βλάβη στην τηλεόραση.

Προαιρετικός εξοπλισμός

- Κρατήστε τα προαιρετικά εξαρτήματα ή άλλες συσκευές που εκπέμπουν ηλεκτρομαγνητική ακτινοβολία μακριά από την τηλεόραση. Διαφορετικά μπορεί να παρατηρηθεί παραμόρφωση της εικόνας ή/και ήχος με θόρυβο.
- Ο εξοπλισμός αυτός έχει ελεγχθεί και έχει βρεθεί ότι συμμορφώνεται με τα όρια που καθορίζονται από τα πρότυπα περί ηλεκτρομαγνητικής συμβατότητας όταν χρησιμοποιείται για τη σύνδεση καλώδιο σήματος μήκους μικρότερου από 3 μέτρα.
- Ο εξοπλισμός αυτός έχει ελεγχθεί και έχει βρεθεί ότι συμμορφώνεται με τα όρια που καθορίζονται από τα Πρότυπα περί ηλεκτρομαγνητικής συμβατότητας όταν χρησιμοποιείται καλώδιο RF μήκους μικρότερου από 30 μέτρα για τον ακροδέκτη επίγειας/ δορυφορικής καλωδιακής τηλεόρασης.

Σύσταση για το βύσμα τύπου F*1

Το εσωτερικό σύρμα δεν θα πρέπει να προεξέχει περισσότερο από 1,5 mm από το τμήμα της σύνδεσης.



(Σχέδιο αναφοράς για το βύσμα τύπου F)

Ασύρματη λειτουργία της μονάδας

- Μη θέτετε σε λειτουργία την παρούσα συσκευή κοντά σε ιατρικό εξοπλισμό (βηματοδότες, κλπ.), καθώς ενδέχεται να προκύψει δυσλειτουργία του ιατρικού εξοπλισμού.
- Παρόλο που αυτή η μονάδα μεταδίδει/ λαμβάνει κωδικογραφημένα σήματα, να είστε προσεκτικοί για μη εξουσιοδοτημένη υποκλοπή. Δεν φέρουμε καμία ευθύνη για πιθανά προβλήματα.
- Ο εξοπλισμός αυτός πρέπει να εγκαθίσταται και να λειτουργεί κρατώντας απόσταση διαχωρισμού τουλάχιστον 20 cm ή περισσότερο μεταξύ της κεραίας αυτής της συσκευής και του σώματος του ατόμου.

Προφύλαξη σχετικά με το χειρισμό του τηλεχειριστηρίου

- Μη χρησιμοποιείτε διαφορετικούς τύπους μπαταριών μαζί ή μην ανακατεύετε τις παλιές με τις καινούριες μπαταρίες.
- Το τηλεχειριστήριο αυτού του προϊόντος περιέχει υαλάι φωσφορικού αργύρου*1, ένα βιοκτόνο προϊόν με δραστική ουσία που ελέγχει την ανάπτυξη μικροοργανισμών στην επιφάνεια του προϊόντος. Αυτό το πρόσθετο παρατίθεται στο Άρθρο 95 του Κανονισμού για τα Βιοκτόνα (BPR). Το τηλεχειριστήριο αυτού του προϊόντος δεν περιέχει nano-υλικά. Αυτή η τεχνολογία δεν αποτελεί υποκατάστατο της σωστής υγιεινής ή/και πρακτικών καθαρισμού. Μην ψεκάζετε απολυμαντικό σπρέι απευθείας πάνω στο τηλεχειριστήριο.
- *1 Μόνο για περιορισμένες περιοχές/ χώρες/ μοντέλα.

Σύσταση προσοχής σχετικά με τον χειρισμό του επαναφορτιζόμενου τηλεχειριστηρίου (Μόνο για τα μοντέλα με επαναφορτιζόμενο τηλεχειριστήριο)

- Φροντίστε να απορρίψετε το μονωτικό φύλλο αφού το αφαιρέσετε από το επαναφορτιζόμενο τηλεχειριστήριο.
- Ποτέ μην εισάγετε το βύσμα USB όταν η μονάδα ή το καλώδιο φόρτισης είναι βρεγμένα.
- Αν εισαχθεί το βύσμα USB ενώ η μονάδα ή το καλώδιο φόρτισης είναι βρεγμένα, μπορεί να προκληθεί βραχυκύκλωμα εξαιτίας του υγρού (νερό βρύσης, θαλασσινό νερό, αναψυκτικό κ.λπ.) ή της ξένης ύλης στη μονάδα ή στο καλώδιο φόρτισης και να προκληθεί μη φυσιολογική παραγωγή θερμότητας ή δυσλειτουργία.
- Χρησιμοποιείτε το παρεχόμενο καλώδιο USB για τη φόρτιση του τηλεχειριστηρίου.
- Ακολουθείτε την κατάλληλη διαδικασία όταν φορτίζετε το επαναφορτιζόμενο τηλεχειριστήριο. Αν οι πληροφορίες περιγράφονται στον Οδηγό αναφοράς και στο παρόν εγχειρίδιο, ανατρέξτε στον Οδηγό αναφοράς.
- Διαβάστε τον Οδηγό αναφοράς (συμπεριλαμβανομένων των οδηγιών φόρτισης και των πληροφοριών σχετικά με τις ελάχιστες και μέγιστες θερμοκρασίες λειτουργίας), που παρέχεται με αυτό το προϊόν.
- Μην αφήνετε το επαναφορτιζόμενο τηλεχειριστήριο σε παρατεταμένη φόρτιση όταν δεν το χρησιμοποιείτε.
- Αν δεν έχει χρησιμοποιηθεί για μεγάλο χρονικό διάστημα, ενδέχεται να μην είναι εφικτή η επαναφόρτιση λόγω υπερβολικής αποφόρτισης. Φορτίστε την μπαταρία τουλάχιστον κάθε έξι μήνες.

CAM (Μονάδα Περιορισμένης Πρόσβασης)

- Μην αφαιρέσετε το ομοίωμα κάρτας ή το κάλυμμα (η διαθεσιμότητα εξαρτάται από το μοντέλο της τηλεόρασης) από την υποδοχή CAM (Μονάδα Περιορισμένης Πρόσβασης) της τηλεόρασης εκτός εάν πρόκειται να τοποθετήσετε μια έξυπνη κάρτα που ταυριάζει στην υποδοχή CAM.

Απόρριψη της τηλεόρασης



Απόρριψη παλιών ηλεκτρικού και ηλεκτρονικού εξοπλισμού (Ισχύει στην Ευρωπαϊκή Ένωση και άλλες χώρες με ξεχωριστά συστήματα συλλογής)

Το σύμβολο αυτό επάνω στο προϊόν ή στη συσκευασία του υποδεικνύει ότι το προϊόν αυτό δεν θα πρέπει να αντιμετωπίζεται όπως τα συνηθισμένα οικιακά απορρίμματα. Αντίθετα θα πρέπει να παραδίδεται στο κατάλληλο σημείο συλλογής για την ανακύκλωση ηλεκτρικού και ηλεκτρονικού εξοπλισμού. Εξασφαλίζοντας ότι το προϊόν αυτό απορρίπτεται σωστά, βοηθάτε στο να αποτραπούν όποιες αρνητικές επιπτώσεις στην ανθρώπινη υγεία και στο περιβάλλον που θα προέκυπταν από την ακατάλληλη διαχείριση των αποβλήτων αυτού του προϊόντος. Η ανακύκλωση των υλικών βοηθά στην εξοικονόμηση των φυσικών πόρων. Για περισσότερες πληροφορίες σχετικά με την ανακύκλωση αυτού του προϊόντος, επικοινωνήστε με τις δημοτικές αρχές της περιοχής σας, με την υπηρεσία διάθεσης των οικιακών απορριμμάτων ή το κατάστημα από το οποίο αγοράσατε το προϊόν.



Απόρριψη παλιών μπαταριών (Ισχύει στην Ευρωπαϊκή Ένωση και άλλες χώρες με ξεχωριστά συστήματα συλλογής)

Το σύμβολο επάνω στην μπαταρία ή τη συσκευασία, δείχνει ότι η μπαταρία που παρέχεται μαζί με το προϊόν δεν πρέπει να αντιμετωπίζεται ως οικιακό απόβλητο. Σε ορισμένες μπαταρίες το σύμβολο αυτό μπορεί να χρησιμοποιηθεί σε συνδυασμό με ένα χημικό σύμβολο. Το χημικό σύμβολο για τον μόλυβδο (Pb) προστίθεται αν η μπαταρία περιέχει περισσότερο από 0,004 % μολύβδου. Εξασφαλίζοντας ότι αυτές οι μπαταρίες απορρίπτονται σωστά, βοηθάτε στο να αποτραπούν όποιες αρνητικές επιπτώσεις στην ανθρώπινη υγεία και στο περιβάλλον, που θα προέκυπταν από την ακατάλληλη διαχείριση των αποβλήτων μπαταριών. Η ανακύκλωση των υλικών βοηθά στην εξοικονόμηση φυσικών πόρων. Στην περίπτωση προϊόντων που, για λόγους ασφαλείας ή ακεραιότητας δεδομένων απαιτούν τη μόνιμη σύνδεση με μια ενσωματωμένη μπαταρία, αυτή η μπαταρία θα πρέπει να αντικαθίσταται μόνο από εξουσιοδοτημένο τεχνικό προσωπικό. Για να εξασφαλίσετε την σωστή μεταχείριση της μπαταρίας, παραδώστε το προϊόν στο τέλος της διάρκειας ζωής του στο κατάλληλο σημείο συλλογής ηλεκτρικού και ηλεκτρονικού εξοπλισμού για ανακύκλωση. Για όλες τις άλλες μπαταρίες, δείτε την ενότητα που περιγράφει πώς να αφαιρέσετε με ασφάλεια την μπαταρία από το προϊόν. Παραδώστε την μπαταρία στο κατάλληλο σημείο συλλογής των παλιών μπαταριών για ανακύκλωση. Για περισσότερες πληροφορίες σχετικά με την ανακύκλωση αυτής της μπαταρίας, επικοινωνήστε με τις δημοτικές αρχές της περιοχής σας, την αρμόδια υπηρεσία ανακύκλωσης ή το κατάστημα από το οποίο αγοράσατε το προϊόν ή την μπαταρία.

Σημειώσεις για τη λειτουργία Ψηφιακής τηλεόρασης

- Η ψηφιακή τηλεόραση (επίγεια, δορυφορική και καλωδιακή τηλεόραση DVB), οι αλληλεπιδραστικές υπηρεσίες και οι λειτουργίες δικτύου ενδέχεται να μην είναι διαθέσιμες σε όλες τις χώρες ή περιοχές. Ορισμένες λειτουργίες ενδέχεται να μην είναι ενεργοποιημένες ή να μη λειτουργούν σωστά με ορισμένους παροχείς και περιβάλλοντα δικτύου. Ορισμένοι παροχείς υπηρεσιών τηλεόρασης ενδέχεται να χρεώνουν πρόσθετη αμοιβή για τις υπηρεσίες τους.
- Αυτή η τηλεόραση συμμορφώνεται με τις προδιαγραφές DVB-T/DVB-T2, όμως η συμβατότητα με τις μελλοντικές επίγειες ψηφιακές μεταδόσεις DVB-T/DVB-T2 δεν είναι εγγυημένη.

Πληροφορίες για το εμπορικό σήμα

- Οι όροι HDMI, HDMI High-Definition Multimedia Interface, Εμπορική διαμόρφωση (trade dress) HDMI και τα λογότυπα HDMI, είναι εμπορικά σήματα ή εμπορικά σήματα κατατεθέντα της εταιρείας HDMI Licensing Administrator, Inc.
- Το Google TV είναι το όνομα της εμπειρίας λογισμικού αυτής της συσκευής και εμπορικό σήμα της Google LLC. Οι επωνυμίες Google, YouTube και άλλες αποτελούν εμπορικά σήματα της Google LLC.
- Η ονομασία Netflix είναι σήμα κατατεθέν της Netflix, Inc.
- Η ονομασία DISiEQ™ είναι εμπορικό σήμα της EUTELSAT. Αυτή η τηλεόραση υποστηρίζει το πρωτόκολλο DISiEQ 1.0. Αυτή η τηλεόραση δεν προορίζεται για χειρισμό μηχανοκίνητων κεραιών.
- Όλα τα υπόλοιπα εμπορικά σήματα είναι ιδιοκτησία των αντίστοιχων κατόχων τους.


Kılavuzlar Hakkında*1

Lütfen kılavuzları ilerde başvurmak üzere saklayın.

Kağıt kılavuz

Kurulum Kılavuzu (ürünün üstünde) / Başvuru Kılavuzu / Güvenlik ve Diğer Bilgiler (bu kılavuz).


Yardım Kılavuzu (Ekran üstü Kılavuz)

- Açmak için uzaktan kumandada bulunan  (Giriş seçimi) düğmesine basın ve [Yardım] öğesini seçin. [Yardım] mevcut değilse [Düzenle] öğesini seçin ve [Yardım] öğesini ekleyin.
- Akıllı telefonunuzdan Yardım Kılavuzuna bakabilirsiniz (Başvuru Kılavuzunun ön kapağında verilen internet sitesini ziyaret edin).

Bu ürünü kullanmadan önce, bu kılavuzun içeriğini okuyun ve kavrayın.

Not

- Birlikte verilen kılavuzlarda kullanılan resimler ve çizimler başvuru amaçlıdır ve gerçek üründen farklı olabilir.
- Ayar menülerinde, yazılım güncellemeleri nedeniyle bilgi vermesizin değişiklik yapılabilir. En son bilgiler için Sony destek web sitesini ziyaret edin.

ÖNEMLİ - Sony ürününüzü kullanmadan önce Son Kullanıcı Yazılım Lisans Sözleşmesini okuyunuz.*1
Ürününüzü kullanmak, Son Kullanıcı Yazılım Lisans Sözleşmesini kabul ettiğinizi gösterir. Sony ile aranızdaki yazılım lisans sözleşmesi çevrimiçi olarak Sony web sitesinde (<https://www.sony.net/tv-software-licenses/>) veya ürün ekranınızda mevcuttur. Uzaktan kumandada  (Hızlı Ayarlar) tuşuna basın ve seçin: [Ayarlar] → [Sistem] → [Hakkında] → [Yasal bilgiler] → [Bildirimler ve lisanslar].

*1 Bu bilgiler hem Başvuru Kılavuzunda hem de bu kılavuzda açıklanmıştır, lütfen Başvuru Kılavuzuna bakın.

İnternet güvenliği uyarısı

Güvenlik nedeniyle TV'nizi, İnternet'e, yönlendirici işlevselliği içeren bir yönlendirici/modem üzerinden bağlamanız şiddetle tavsiye edilir. TV'nizin İnternet'e doğrudan bağlanması, TV'nizi, içeriğin veya kişisel bilgilerin çıkarılması veya kurcalanması gibi güvenlik tehditlerine maruz bırakabilir.

İnternet Bağlantısı ve Veri Gizliliği

Bu ürün, ilk kurulum esnasında internet bağlantısını onaylamak ve daha sonra Ana ekranı yapılandırmak için bir ağ bağlantısı kurulumu kurulmaz internete bağlanır. IP adresiniz, bunlarda ve bütün diğer internet bağlantılarında kullanılır. IP adresinizin hiç kullanılmamasını istemiyorsanız, kablosuz internet fonksiyonunu kurmayın ve bir internet kablosu bağlamayın. İnternet bağlantıları hakkında daha fazla bilgi için lütfen kurulum ekranlarında verilen gizlilik bilgilerine bakın.

ÖNEMLİ NOT

Bu ürün, 1-7-1 Konan Minato-ku Tokyo, 108-0075 Japonya adresinde bulunan Sony Corporation tarafından veya adına imal edilmiştir.

AB İthalatçısı: Sony Europe B.V.

AB İthalatçısı veya ürün uygunluğu ile ilgili tüm başvurular imalatçının yetkili temsilcisi olan Sony Belgium, bijkantoor van Sony Europe B.V., Da Vincilaan 7-DI, 1930 Zaventem, Belçika'ya gönderilmelidir.

<https://www.sony.com/country>



Entegre pil üretici bilgileri

Springpower Technology (Shenzhen) Co., Ltd.

101, No. 2, Chaoshun Industrial Zone, 101 Building 6 and 101 Building 7, No. 221 Renmin Road, Fumin Community, Fucheng Sub-district, Longhua District, Shenzhen City, Guangdong Province, Çin Halk Cumhuriyeti

Chongqing VDL Electronics Co., LTD.
Building 1-4, Puli Industrial New Area, Zhaojia Street, Kaizhou District, Chongqing, Çin

Sadece uygulanabilir şebeke adaptörü modeli için:
Komisyon Yönergesi (AB) 2019/1782 uyarınca enerji tüketimi ve güç kaynağı ile ilgili diğer bilgiler aşağıdaki web sitesinde mevcuttur:
<https://compliance.sony.eu> ve İngiltere için <https://compliance.sony.co.uk>

Güvenlik Bilgileri

PİLLER VE/VEYA UZAKTAN KUMANDA

- Pilleri, çevreye karşı duyarlı bir şekilde imha edin. Pillerin imhası belirli bölgelerde düzenlemelere tabi olabilir. Güvenliğiniz için şarj edilebilir uzaktan kumandayı kendiniz açmaya çalışmayın. Lütfen rehberlik almak için yerel yetkililere danışın.

UYARI

- Piller ve/veya uzaktan kumanda, yanlış sıvı veya gazın patlamasına veya sızıntı yapmasına neden olabilecek şekilde güneş ışığı, ateş veya benzeri aşırı sıcaklığa veya aşırı derecede düşük hava basıncına maruz kalmamalıdır.

Dikkat

- Pil yanlış yerleştirilirse patlama tehlikesi var. Sadece aynı veya eşdeğeri tipte değiştirin.
- Piller ve/veya uzaktan kumandaya kırma, bükme, delme veya parçalama gibi mekanik darbeler uygulamayın.
- Pillerin ve/veya uzaktan kumandanın üzerine ağır nesnelere düşürmekten veya koymaktan kaçının.
- Pilleri ve/veya uzaktan kumandayı yakmayın veya ateşe atmayın.
- Pilleri ve/veya uzaktan kumandayı sökmeyin, açmayın, mikrodalgaya koymayın, yakmayın, boyamayın veya içine yabancı nesnelere sokmayın.
- Pillerle kısa devre yaptırmayın. Pilleri, birbirlerine kısa devre yaptırabilecekleri ya da diğer metal nesnelere tarafından kısa devre yaptırılacakları bir kutu veya çekmeceye gelişigüzel saklamayın.
- Pilleri ve/veya uzaktan kumandayı sökmeyin, açmayın veya parçalamayın. Pil hücrelerinde sızıntı olması durumunda sıvıların cilt veya gözlerle temas etmesinden kaçının. Temas halinde, etkilenen bölgeyi bol miktarda suyla yıkayın ve tıbbi yardım alın.
- Yeni ve kullanılmış pilleri çocuklardan uzak tutun. Pil bülmesi güvenli bir şekilde kapandıysa bölmeyi çocuklardan uzak tutun. Pillerin yutulduğundan veya vücudun bir parçasına sokulduğundan şüpheleniyorsanız derhal tıbbi yardıma başvurun.

Stabilite Tehlikesi

Televizyon seti düşerek yaralanmaya veya ölüme neden olabilir.

UYARI

- Televizyon seti düşerek yaralanmaya veya ölüme neden olabilir. Aşağıdaki gibi basit önlemler alınarak özellikle çocukların görebileceği çok sayıda yaralanma önlenebilir.
- MUTLAKA televizyon setinin üreticisi tarafından önerilen dolap veya sehpa ve montaj yöntemlerini kullanın.
- MUTLAKA televizyon setini güvenli bir şekilde destekleyebilen mobilyaları kullanın.
- Televizyon setinin destekleyen mobilyanın kenarında çıkıntı oluşturmadığından MUTLAKA emin olun.
- Televizyon seti düğmelerine erişmek için mobilyanın üzerine çıkma gibi tehlikeler konusunda çocukları MUTLAKA uyarın.

- Televizyonunuza bağlı kablo ve kordonları MUTLAKA takılmayacak, çekilmeyecek veya yakalanmayacak şekilde yerleştirin.
- HER ZAMAN küçük aksesuarları çocukların yanlışlıkla yutmaması için çocukların ulaşamayacağı bir yerde tutun.
- Televizyon setini ASLA dengegis yerlere yerleştirmeyin.
- Televizyon setini ASLA yüksek mobilya üzerine (örn. büfe veya kitaplık) mobilya ve televizyon setinin her ikisini de uygun bir desteğe sabitlemeden yerleştirmeyin.
- Televizyon setini, televizyon seti ile destekleyen mobilya arasına konulabilecek örtü veya diğer malzemeler üzerine ASLA yerleştirmeyin.
- Çocuklar tırmanmaya teşvik edilebilecek oyuncakları ve uzaktan kumandalar gibi eşyaları ASLA televizyonun veya televizyonun yerleştirildiği mobilyaların üzerine koymayın.
- Mevcut televizyon seti yerinde tutulacak veya yeniden yerleştirilecek olursa, yukarıdaki uyarıları tekrar dikkate alınmalıdır.

Montaj/Kurulum*1

Herhangi bir yangın, elektrik çarpması veya hasar ve/veya yaralanma riskini önlemek amacıyla televizyon setini aşağıdaki talimatlara uygun olarak monte ediniz ve kullanınız.

Şebeke bağlantısı veya koruyucu topraklamaya bağlı diğer aparatlar üzerinden bina tesisatının koruyucu topraklamasına ve koaksiyel kablo ile bir televizyon dağıtım sistemine bağlı olan aparatlar, bazı durumlarda yangın tehlikesi yaratabilir. Bu nedenle bir televizyon dağıtım sistemine bağlantı, belirli bir frekans aralığının altında elektrik yalıtımı sağlayan bir cihazla yapılmalıdır (galvanik izolatör, bkz. EN 60728-11).


Montaj

- Televizyon seti, erişimi kolay bir prizden yakınına monte edilmelidir.
- Televizyonun düşüp yarananma veya maddi hasara yol açmasını önlemek için televizyon setini sabit, düz bir yüzeye yerleştirin.
- Televizyonu çekilemeyeceği, itilemeyeceği veya devrilmeyeceği bir yere kurun.
- Televizyonu, televizyonun Masa Üstü Şehpası televizyon standından (ürünle verilmez) dışarı çıkarmayacak şekilde kurun. Masa Üstü Şehpası televizyon standından dışarı çıkarsa, televizyon standından devrilmesine, düşmesine ve ciddi yaralanmalara veya televizyonun hasar görmesine neden olabilir. Stand kurulumu konusunda dikkat edilecek noktalarla ilgili olarak Kurulum Kilavuzuna başvurun.

Nakliye

- Televizyon setini taşımadan önce, tüm kablolarını sökünüz.
- Televizyon setini taşımadan önce, stand kapağını ve terminal kapaklarını çıkarın (yalnızca geçerli televizyon modelleri için).
- Televizyon setini taşımak için gereken kişi sayısı modelinize göre değişir. Ayrıntılar için Kurulum Kilavuzuna bakın.
- Televizyon setini elle taşırken panel ve ekran çerçesindeki çarçeveye baskı uygulamayın.

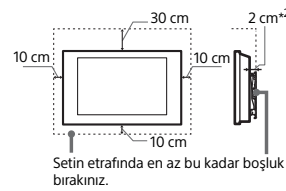
- Televizyon setini kaldırırcen veya taşırken, alt kısmından sıkıca tutun.
- Televizyon setini taşırken, sarımsı ve yeşil titreşimlere maruz bırakmayınız.
- Televizyon setini tamir için taşırken veya yerini değiştirirken, orijinal karton ve ambalaj malzemelerini kullanarak paketleyiniz.
- Televizyon setini taşırken veya monte ederken, yere koymayın (yalnızca geçerli televizyon modelleri için).



Havalandırma

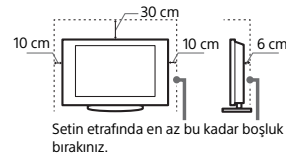
- Havalandırma deliklerini asla kapatmayın ve kabinin içine hiçbir şey sokmayın.
- Televizyon setinin etrafında, aşağıda gösterildiği gibi boş alan bırakınız.
- Yeterli hava sirkülasyonu sağlamak için mutlaka bir Sony Duvar Askı Aparatı kullanmanızı öneririz.

Duvara monte edildiğinde



Setin etrafında en az bu kadar boşluk bırakınız.

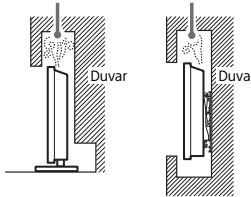
Şehpa ile monte edildiğinde



Setin etrafında en az bu kadar boşluk bırakınız.

- Uygun bir havalandırma sağlamak ve kir ve tozların birikmesini önlemek için:
 - Televizyon setini düz, baş aşağı, arkaya doğru veya yana dönük şekilde monte etmeyiniz.
 - Televizyon setini bir raf, halı, yatak üzerine veya bir dolaba monte etmeyiniz.
 - Televizyon setini perde veya gazete gibi şeylerle örtmeyiniz.
 - Televizyon setini aşağıda gösterildiği gibi monte etmeyiniz.

Hava sirkülasyonu tıkalı.



Hava sirkülasyonu alanını kapatmayın.

- Havalandırma durumu televizyon modelinize bağlıdır. Bu bilgiler hem Başvuru Kilavuzunda hem de bu kilavuzda açıklanmıştır, lütfen Başvuru Kilavuzuna bakın.
- Sadece SU-WLBxx için 1 cm. TV'nizin bu Duvar Askı Aparatı ile uyumlu olup olmadığını öğrenmek için Başvuru Kilavuzuna bakın.

Ana elektrik kablosu

Herhangi bir yangın, elektrik çarpması veya hasar ve/veya yaralanma riskini önlemek amacıyla, elektrik kablosu ve fişi ile ilgili olarak aşağıdaki hususlara riayet ediniz:

- Sadece Sony tarafından temin edilen elektrik kablolarını kullanınız, farklı tedarikçilerden temin edilenleri kullanmayınız.
- Fişi elektrik prize tam olarak sokunuz. Televizyon setini sadece bir 220 V - 240 V AC elektrik kaynağı ile çalıştırınız.
- Kablo bağlantılarını yaparken, güvenliğinizi için elektrik fişini çekmeyi unutmayınız ve ayaklarınızın kablolarla doluşmasına dikkat ediniz.
- Televizyon seti ile ilgili bir iş yapmadan veya taşımadan önce, elektrik fişini prizden çekiniz.
- Ana elektrik kablosunu ısı kaynaklarından uzak tutunuz.
- Elektrik fişini prizden çekiniz ve fişi düzenli olarak temizleyiniz. Eğer fiş tozla kaplırsa ve nemlenirse, yalıtımı bozularak bir yangına neden olabilir.

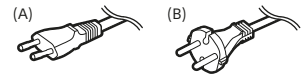
Not

- Ürünle birlikte verilen ana elektrik kablosunu başka bir cihazda kullanmayınız.
- Ana elektrik kablosunu aşırı derecede sıkıştırmayınız, bükmeyiniz veya kıvrımayınız. İçindeki iletkenler açığa çıkabilir veya kırılabilir.
- Ana elektrik kablosunda bir değişiklik yapmayınız.
- Ana elektrik kablosunun üzerine ağır bir şey koymayınız.
- Elektrik fişini prizden çekerken kablosundan tutarak çekmeyiniz.
- Birden fazla cihazı aynı prize takmayınız.
- Geşek durumdaki elektrik prizlerini kullanmayınız.

Tek bir şebeke kablosu türü sağlanmış modeller

Belirtilen tedarik edilmiş şebeke kablosunu kullanın.

Birden fazla bir şebeke kablosu türüyle sağlanmış modeller



TR

İsviçre, Belçika, Lihtenştayn, Cebelitarık, Slovak Cumhuriyeti, Çek Cumhuriyeti, Kıbrıs, Malta, Polonya, Vatikan Şehir Devleti, Fransa ve İsrail'deki müşteriler için bildirim

Birlikte verilen elektrik kablosunu (A) kullandığınızdan emin olun. Güvenlik nedeniyle, sağlanan elektrik kablosunu kullanın.

Avusturya, Bosna Hersek ve Faroe Adaları'ndaki müşteriler için bildirim

Birlikte verilen elektrik kablosunu (B) kullandığınızdan emin olun. Güvenlik nedeniyle, sağlanan elektrik kablosunu kullanın.

Diğer ülkelerdeki müşteriler için bildirim
Birlikte verilen (A) elektrik kablosunun veya (B) elektrik kablosunun kullanılması kabul edilebilir.

AC ADAPTÖRÜYLE İLGİLİ NOTLAR (yalnızca AC adaptörüyle verilen modeller)

Uyarı

Elektrik çarpması riskini azaltmak için bu cihazı yağmura veya neme maruz bırakmayın.

Yangın veya elektrik çarpması tehlikesini önlemek için, cihazın üzerine vazo gibi içi sıvı dolu nesnelere koymayın. Bu cihazı kitaplık rafı ve benzeri bir ünite gibi bir kapalı alana monte etmeyin.

- Lütfen güç prizinin cihazın yakınına bulunduğundan ve erişiminin kolay olduğundan emin olun.
- Birlikte verilen AC adaptörünü ve güç kablosunu kullandığınızdan emin olun. Aksi takdirde bu, arızaya yol açabilir.
- AC adaptörünü kolay erişilebilir bir güç prizine bağlayın.
- Güç kablosunu AC adaptörünün etrafına sarmayın. Kablo'nun içindeki teller kopabilir ve/veya medya alıcısının arızalanmasına sebep olabilir.
- AC adaptörüne ıslak elle dokunmayın.
- AC adaptöründe bir anormallik fark ederseniz, adaptörü derhal güç prizinden ayırın.
- Cihaz kapatılmış olsa bile, güç prizine bağlı kaldığı sürece cihazın güç kaynağıyla bağlantısı kesilmez.
- Uzun süre kullanıldığında ısındığı için güç adaptörü elle tutulduğunda sıcaklık hissedilebilir.



Yasaklanmış Kullanım

Televizyon setini, aşağıda belirtilenler gibi yerlerde, ortamlarda veya durumlarda kullanmayınız/monte etmeyiniz, aksi halde televizyon seti arıza yapabilir ve yangına, elektrik çarpmasına, hasara ve/veya yaralanmaya neden olabilir.

Yer:



- Dış mekanlara (direk güneş ışığı altına), deniz kıyısına, bir gemiye veya başka bir tekneye, bir aracın içine, dengesiz yerlere, suyun, yağmurun, nemin veya dumanın olduğu yerlerin yakınına.

Ortam:

- Sıcak, nemli veya aşırı tozlu yerler; böceklerin girebileceği yerler; mekanik titreşime maruz kalabilecek yerler ve televizyonun üzerine yerleştirilen mum gibi açık ateş kaynaklarının yanı.
- Televizyon setine su damlaları veya su sıçramaları gelmemelidir ve vazo gibi içi sıvı dolu eşyalar televizyonun üzerine konulmamalıdır.

Durum:

- Ellerinizi ıslakken, cihazın kasası açıkken veya üretici tarafından önerilmeyen aksesuarlar kullanıldığında cihazın kullanımı. Yıldırımli havalarda televizyon setinin elektrik ve anten bağlantısını çekiniz.
- Televizyonun açık bir alana taşacak biçimde monte edilmes. Televizyona çarparak yaralanma veya maddi hasar oluşabilir.
- Televizyonun nemli veya tozlu bir yere veya yağlı dumanın veya buharın bulunduğu bir odaya (yemek pişirme tezgahı veya nemlendirme cihazların yakınına) yerleştirilmesi. Aksi takdirde yangın, elektrik çarpması veya deforme olma riski oluşur.
- Televizyonun doğrudan güneş ışığı, bir radyatörün yakını veya bir ısıtma kanalı gibi, aşırı sıcaklıklara maruz kalacağı yerlere monte edilmes. Televizyon, kasanın deforme olmasına ve/veya televizyonunu arızalanmasına sebep olacak kadar aşırı ısınabilir.



- Televizyon bir halka açık hamamın veya kaplıcanın soyunma odasına yerleştirilirse, havadaki sülfür vb. sebebiyle televizyon zarar görebilir.
- En iyi resim kalitesi için, ekranı aydınlatmalara veya güneş ışığına doğrudan maruz bırakmayın.
- Televizyonun soğuk bir yerden sıcak bir yere taşımaktan kaçınınız. Ani oda sıcaklığı değişimleri nem yoğunlaşmasına yol açabilir. Bu, televizyonun görüntüleri ve/veya renkleri kötü görüntülemesine yol açabilir. Böyle durumlarda televizyonu açmadan önce nemin tamamen buharlaşmasını bekleyiniz.

Kırık parçalar:

- Televizyon setine herhangi bir şey fırlatmayınız. Ekran camı çarpma etkisi ile kırılabilir ve ciddi yaralanmalara neden olabilir.
- Eğer televizyon setinin yüzeyinde çatlama olursa, elektrik kablosunu prizden çekinceye kadar dokunmayınız. Diğer durumlarda ise elektrik çarpmasına neden olabilir.

Kullanılmadığında

- Eğer televizyon setini uzunca bir süre kullanmayacaksanız, çevresel ve emniyet nedenlerinden ötürü televizyon setinin fişi prizden çekilmelidir.
- Televizyon setini sadece kapatmış olduğunuzda elektrik beslemesi kesilmiş olmayacağından, televizyon setinin elektrikliğini tamamen kesmek için fişini prizden çekiniz.
- Bazı televizyon setleri, düzgün çalışabilmesi için bekleme/ağ tabanlı bekleme durumunda bırakılmasını gerektiren özelliklere sahip olabilir.

Aşağıdaki problemler ortaya çıkarsa...

Aşağıdaki problemlerden birinin olması durumunda, televizyon setini **kapatınız** ve fişini prizden çekiniz. Bayiğinizden veya Sony servis merkezinden, kalifiye servis personeline kontrol edilmesini talep ediniz.

Eğer:

- Elektrik kablosu hasarlıysa.
- Elektrik prizi gevşek durumdaysa.
- Düşmeden, darbelerden veya bir şeyin çarpmasından ötürü televizyon seti hasar görmüşse.
- Herhangi bir sıvı veya katı cisim kasadaki menfezlerden içeri düşerse.

TV Sıcaklığı hakkında

TV uzun bir süre kullanıldığında, panelin çevresi ısınır. Elle tutulduğunda sıcaklık hissedilebilir.

Sağlık Kurumları

Bu ürün tıbbi cihaz olarak kullanılamaz. Tıbbi ekipman arızasına neden olabilir.

Bu ürünü tıbbi cihazlara yakın yerleştirmeyin

Bu ürün (aksesuarlar dahil) kalp pilleri, hidrosefali tedavisi için programlanabilir şant valfleri veya başka tıbbi cihazlara müdahale edebilecek miktatsız(lar) içerir. Bu ürünü, söz konusu tıbbi cihazları kullanan kişilere yakın yerleştirmeyin. Bu tür herhangi bir tıbbi cihaz kullanıyorsanız bu ürünü kullanmadan önce doktorunuza danışın.

Çocukların veya gözetim altındaki kişilerin ulaşamayacağı yerlerde saklayın

Bu ürün (aksesuarlar dahil) miktatsız(lar) içerir. Miktatsız(lar)ın yutulması, boğulma tehlikesi veya başırsak hasarları gibi ciddi zarara neden olabilir. Miktatsız(lar) veya miktatsız(lar) yutulursa derhal bir doktora başvurunuz.

Manyetik etki

Bu üründe (kapaklar gibi aksesuarlar dahil) miktatsızlar kullanılmaktadır. Bu ürünün yakınına manyetik açılan hassas cisimler (banka kartları, manyetik kodlamalı kredi kartları vb.) yerleştirmeyin.

Uyarılar

Televizyonu seyretme

- Televizyonun zayıf ışık altında veya uzunca bir süre seyredilmesi gözlerinizi yoracağından, televizyonu orta dereceli bir ışık altında seyrediniz.
- Kulaklık kullanırken, işitme hasarına neden olabileceğinden sesi aşırı seslerle olmayacak şekilde ayarlayınız.

Ekran (Sadece LCD TV için):

- Her ne kadar ekran yüksek duyarlılık teknolojisiyle yapılmış ve piksellerinin % 99,99 veya fazlası etkin olmasına rağmen, ekranda devamlı olarak siyah noktalar veya parlak ışık noktaları (kırmızı, mavi veya yeşil) görülebilir. Bu ekranın yapısal bir özelliğidir ve bir arıza değildir.
- Ön filtreye bastırmayınız veya çizmeyiniz yada bu televizyon setinin üzerine eşyalar koymayınız. Görüntü düzensiz veya ekran hasarlı olabilir.
- Bu televizyon seti soğuk bir yerde kullanılıyorsa, görüntüde bir lekelenme oluşabilir veya görüntü koyulaşabilir. Bu bir arıza belirtisi değildir. Bu olay, sıcaklığın yükselmesiyle birlikte ortadan kalkar.
- Hareketsiz görüntüler devamlı görüntülendiğinde gölgeler oluşabilir. Birkaç dakika sonra yok olabilir.
- Televizyon seti kullanılmadıkten ekran ve kasa ısınabilir. Bu, bir fonksiyon bozukluğu değildir.
- Ekran eser miktarda sıvı kristal içerir. İmha ile ilgili olarak yerel kanun ve tüzüklere riayet ediniz.

OLED Ekran (Sadece OLED TV için):

- Her ne kadar OLED ekran yüksek duyarlılık teknolojisiyle yapılmış ve piksellerinin % 99,99 veya daha fazlası etkin olmasına rağmen, OLED ekranda devamlı olarak siyah noktalar veya parlak ışık noktaları (beyaz, kırmızı, mavi veya yeşil) görülebilir. Bu, OLED ekranın yapısal bir özelliği olup bir arıza değildir.
- Ön filtreye bastırmayınız veya çizmeyiniz yada bu televizyon setinin üzerine eşyalar koymayınız. Görüntü düzgün gözükemeyebilir veya OLED ekran hasar görebilir.
- Televizyon seti kullanılmadıkten ekran ve kasa ısınabilir. Bu, bir fonksiyon bozukluğu değildir.
- TV'yi imha ederken yerel yasalar ve düzenlemelere uygun hareket ettiğinizden emin olun.

Televizyon Ekranının Korunması (Sadece OLED Televizyonlar için)

Ekranı Hasarlara Karşı Koruma Önlemleri

Görüntü tutulumu

OLED televizyonlarda, kullanılan malzemelerin özelliklerinden dolayı görüntü tutulumu (görüntünün yapışması) görülebilir. Görüntü tutulumu, görüntüler ekranda aynı konumda tekrarlanarak ve uzun süre görüntülendiğinde oluşabilir. Bu televizyonun bir arızası değildir. Görüntü tutulumuna yol açabilecek görüntülerin görüntülenmesini önleyin.

Aşğıdaki görüntü tutulumuna yol açabilecek görüntü örnekleri bulunmaktadır:

- Ekranın tepesinde ve altında ve/veya solunda ve sağında siyah çubukların bulunduğu görüntüler. (örneğin, Letterbox formatı, 4:3 ekran, Standart tanımlı görüntüler)
- Fotoğraflar gibi sabit görüntüler.
- Ekran menüleri, program rehberleri, kanal logoları vb.
- Uygulamaların sabit içerikler.
- Haberler ve haber başlıklarda kullanılan kayar yazı bantları.

Görüntü tutulumu riskini azaltmak için:

- Sony, televizyonu uzaktan kumandadaki televizyondaki güç düğmesine basarak normal olarak kapatmanızı tavsiye eder.
- Ekranı doldurmak üzere siyah çubukları kaldırmak için [Geniş Mod] ögesini değiştirin.
- MENU (Kontrol menüsü) düğmesine basarak OSD'yi (On Screen Display - Ekran Menüsü) kapatın, [Bilgi], ögesini seçin ve bağlı ekipmanların menülerini kapatın.
- Ekranın herhangi bir bölümünde parlak renkli (beyaz dahil) sabit görüntülerin veya logoların görüntülenmesinden kaçının.
- Resim ayarlarını ortam koşullarına göre değiştirin. Evde kullanım için veya istasyon logosu ve benzerinin sık görüntülediği içerikleri izlerken Standart Resim önerilir.

Görüntü tutulumunun azaltılmasına/ önlenmesine yardımcı olmak için televizyonda aşağıdaki özellikler bulunur.

Panel yenileme

Panel yenileme ile panel dağılımının eşit olması sağlanır. Panel yenileme yalnızca görüntü tutulumu çok dikkat çekici olduğunda uygulanmalıdır.

Dikkat:

- Panel yenileme işleminin panel üzerinde olumsuz etkisi olabilir. Panelin ömrünü kısaltabileceği için yılda birden fazla kez Panel yenileme yapmayın.
- Panel yenileme işleminin etkinliği, görüntü tutulumunun durumuna göre değişir.
- Panel yenileme işleminin tamamlanması maksimum bir saat sürer.

Aşğıdaki hususlar, belirtildiği üzere bir Panel yenileme işlemi gerçekleştirilmeden önce bazı modeller için de geçerlidir.

- Panel yenileme sırasında ekranda beyaz, kırmızı, yeşil veya mavi bir çizgi görüntülenebilir, bu durum televizyonun arızalı olduğu anlamına gelmez.
- Panel yenileme ancak oda sıcaklığı 10 °C ile 40 °C arasındayken yapılır.


Piksel değişikliği

Görüntü tutulumuna önlemek için görüntüyü ekranda otomatik olarak kaydırın.

Diğer özellik

Sabit görüntüler, saatler, parlak renkler veya logolar vb. görüntülenirken ekran parlaklığı otomatik olarak azaltılır.

Ekran yüzeyi veya televizyon kasasının kullanımı ve temizliği



Uyarılar:

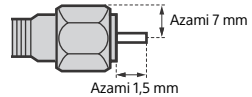
- Ekranı dokunmaktan kaçının.
- Ekranın/kasasının tozunu almak için, mikrofiber bez ile nazikçe siliniz.
- Keskinlik TV'ye doğrudan su ve deterjan püskürtmeyin. Ekranın altına veya dış parçalarına sızabilir ve TV'nin içine girebilir, bu TV'de olası hasara neden olabilir.

Opsiyonel Cihaz

- Elektromanyetik radyasyon yayan opsiyonel bileşenleri veya herhangi bir ekipmanı televizyon setinden uzak tutunuz. Aksi halde görüntü bozulması ve/veya sese parazitlenme olabilir.
- Bu ekipman test edilmiştir ve 3 metreden kısa bir bağlantı sinyal kablosu kullanıldığında EMC Standartlarının belirlediği sınırlara uyumlu olduğu görülmüştür.
- Bu ekipman test edilmiştir ve karasal/uydu/CATV terminali için 30 metreden kısa bir RF kablosu kullanıldığında EMC Standartlarının belirlediği sınırlara uyumlu olduğu görülmüştür.

F tipi fiş önerisi*1

İç tel, bağlantı parçasından azami 1,5 mm dışarı çıkmalıdır.



(F tipi fişin referans çizimi)

Ünitenin Kablosuz Fonksiyonu

- Bu ekipmanın tıp cihazlarının (kalp pili vs.) yakınında çalıştırılması tıp cihazlarının arızalanmasına neden olabilir.
- Bu birim şifreli sinyaller gönderip/ almakla birlikte, dışarıdan izinsiz müdahalelere karşı dikkatli olun. Bu konuyla ilgili karşılaşılabilecek sorunlarda şirketimiz sorumluluk kabul etmemektedir.
- Bu ekipman, bu cihazın anteni ile bir kişinin vücudu arasında 20 cm veya daha fazla bir mesafe bırakacak şekilde kurulmalı ve çalıştırılmalıdır.

Uzaktan kumandayı kullanımla ilgili not

- Farklı tipte pilleri bir arada veya eski ve yeni pilleri karıştırarak kullanmayın. Bu ürünün uzaktan kumandası, ürün yüzeyinde mikroorganizmaların büyümesini kontrol eden aktif maddeye sahip biyosit olan gümüş fosfat camı^{*1} içerir. Bu katkı maddesi Biyosidal Ürünler Yönetmeliği'nin (BPR) 95. maddesinde listelenir. Bu ürünün uzaktan kumandası nano materyal içermez. Bu teknoloji, iyi hijyen ve/veya temizlik uygulamalarına yerine geçmez. Uzaktan kumandaya doğrudan dezenfektan sıkmayın.
- *1 Sadece kısıtlı bölgede/ülkede/ modelde.

Şarj edilebilir uzaktan kumandanın kullanımıyla ilgili uyarı (Yalnızca şarj edilebilir uzaktan kumandalı modeller için)

- Yalıtım levhasını şarj edilebilir uzaktan kumandadan çıkardıktan sonra mutlaka atın.
- Cihaz ya da şarj kablosu ıslakken asla USB fişini takmayın.
- USB fişi cihaz ya da şarj kablosu ıslakken takılırsa, cihaz ya da şarj kablosu üzerindeki sıvı (musluk suyu, deniz suyu, meşrubat vb.) veya yabancı maddeler nedeniyle kısa devre meydana gelebilir; bu da anormal ısı oluşumuna veya arızaya neden olabilir.
- Uzaktan kumandayı şarj etmek için birlikte verilen USB şarj kablosunu kullanın.
- Şarj edilebilir uzaktan kumandayı şarj ederken uygun olan prosedürü izleyin. Bilgiler hem Başvuru Kılavuzunda hem de bu kılavuzda açıklanmışsa, lütfen Başvuru Kılavuzuna bakın.
- Lütfen bu ürünle birlikte verilen Başvuru Kılavuzunu (şarj talimatları ve minimum ve maksimum çalışma sıcaklıklarına ilişkin bilgiler dahil) okuyun.
- Şarj edilebilir uzaktan kumandayı kullanılmadığı zamanlarda uzun süre şarjda bırakmayın.
- Uzun bir süre kullanılmazsa aşırı boşalma nedeniyle şarj edilemeyebilir. Pili en az altı ayda bir şarj edin.

CAM (Koşullu Erişim Modülü)

- Sahte kartı veya kapağı (kullanılabilirlik televizyonun modeline bağlıdır) TV CAM (Koşullu Erişim Modülü) yuvasından, CAM'e takılan bir akıllı kartı yerleştirmek halinde herhangi bir amaçla çıkartmayın.

Televizyon setinin imhası



Eski Elektrikli ve Elektronik Ekipmanın İmhası (Avrupa Birliği ve ayrı toplama sistemi bulunan diğer ülkeler için uygundur)

Ürün veya ambalajı üzerindeki bu simge, bu ürünün bir evsel atık gibi görülmemesi gerektiğini belirtir. Bunun yerine, elektrikli ve elektronik ekipmanın geri dönüşümü için uygun bir toplama noktasına teslim edilmelidir. Bu ürünün doğru bir şekilde imha edilmesini sağlayarak, atık üzerinde uygulanabilecek yanlış bir işlemin çevre ve insan sağlığı açısından doğurabileceği olumsuz sonuçların önlenmesine katkıda bulunmuş olursunuz. Materyallerin geri dönüşürülmesi doğal kaynakların korunmasına yardımcı olacaktır. Bu ürünün geri dönüşümü hakkında ayrıntılı bilgi için lütfen ilgili belediyeye birimi veya ürünü satın aldığınız mağazayla iletişime geçin.



Atık pillerin bertarafı (Avrupa Birliği'nde ve ayrı toplama sistemlerine sahip diğer ülkelere için uygundur)

Pilin veya paketin üzerindeki bu simge, bu ürünle birlikte verilen pile evsel atık olarak işlem yapılmaması gerektiğini gösterir. Bazı piller üzerinde bu simgenin yanı sıra, kimyasal bir simge yer alır. Pili, %0,004 oranından daha fazla kurşun içeriyorsa kurşunun kimyasal kurşun (Pb) de eklenir. Bu pillerin doğru şekilde bertaraf edilmesini sağlayarak, pil atıklarına uygun olmayan biçimde işlem yapılmasının neden olabileceği, çevre ve insan sağlığı açısından potansiyel olumsuz sonuçları önlemeye yardımcı olursunuz. Materyallerin geri dönüşürülmesi doğal kaynakların korunmasına yardımcı olacaktır. Güvenlik ya da veri bütünlüğünün korunması gibi bir sebeple, kalıcı olarak bağlanmış entegre bir pilin kullanılması gerekiyorsa bu pil yalnızca yetkili servis personeli tarafından değiştirilmelidir. Pile uygun biçimde işlem yapıldığından emin olmak için ürünü ömrünün sonunda elektrikli ve elektronik ekipmanların geri dönüşümü için uygun bir toplama noktasına teslim edin. Diğer bütün piller için lütfen üzerindeki pillerin nasıl güvenli bir şekilde çıkarılacağına gösteren bölüme bakın. Atık pilleri, geri dönüşürülmesi için uygun bir toplama noktasına teslim edin. Bu pilin geri dönüşümü hakkında ayrıntılı bilgi için bölgenizdeki belediyeye, evsel atık bertaraf hizmetleriyle ya da ürün veya pili satın aldığınız mağazayla iletişime geçin.

PCB içermez

Dijital TV fonksiyonu hakkında

- Dijital TV (DVB karasal, uydu ve kablo), interaktif hizmetler ve ağ işlevleri tüm ülkelerde veya bölgelerde kullanılamaz. Bazı işlevler etkinleştirilemeyebilir veya bazı sağlayıcılar ve ağ ortamlarında düzgün çalışmayabilir. Bazı TV hizmeti sağlayıcıları, hizmetleri için bir ücret talep edebilir.
- Bu TV seti DVB-T/DVB-T2 spesifikasyonlarına uygundur, ancak gelecekteki DVB-T/DVB-T2 dijital karasal yayınlarla uyumluluk garantisi edilmez.

Ticari markaya ilişkin bilgi

- HDMI, HDMI High-Definition Multimedia Interface terimleri, HDMI Ticari takdim şekli ve HDMI Logoları HDMI Licensing Administrator, Inc.'nin ticari markaları veya tescilli ticari markalarıdır.
- Google TV, bu cihazın yazılım deneyiminin adıdır ve Google LLC'nin bir ticari markasıdır. Google, YouTube ve diğer markalar Google LLC kuruluşunun ticari markalarıdır.
- Netflix, Netflix, Inc.'nin tescilli ticari markasıdır.
- DiSEqC™, EUTELSAT'ın bir ticari markasıdır. Bu televizyon DiSEqC 1.0'ı destekler. Bu televizyon motorlu antenleri kumanda etmek için tasarlanmamıştır.
- Diğer bütün ticari markalar ilgili sahiplerinin mülkiyetindedir.



Support / Assistance / Soporte / Ondersteuning / Unterstützung /
Suporte / Supporto / Support / Support / Tuki / Brukerstøtte /
Wsparcie / Podpora / Podpora / Támogatás / Asistență /
Поддръжа / Υποστήριξη / Destek

<https://www.sony.eu/support>