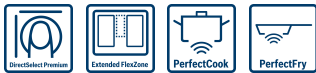
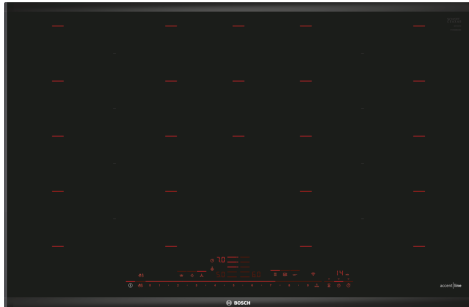


Série 8, Table à induction, 80 cm, Noir, avec cadre PXY898DX6E



Accessoires en option

HEZ32WA00 SONDE A VIANDE SANS FIL, HEZ390011 BRAISIERE EN INOX, HEZ390012 Ustensile de cuisine vapeur, HEZ390090 WOK, HEZ390210 POELE 14,5 CM, HEZ390220 POELE 19 CM, HEZ390230 POELE 22 CM, HEZ390250 POELE 28 CM POUR TABLE SENSOR, HEZ39050, HEZ390512 PLAT TEPPAN YAKI, HEZ390522 GRIL FONTE 40X20 CM, HEZ394301 BARRETTES DE JONCTION, HEZ9ES100 CAFETIERE ESPRESSO, HEZ9FE280 POELE EN FONTE 28 CM, HEZ9FF010 PLAT A ROTIR POUR TABLE INDUCTION, HEZ9FF030 Set de poêles Flex, 3 pièces, HEZ9FF040 Set de poêles Flex, 4 pièces, HEZ9SE040 BATTERIE CUISINE 4 PCS, HEZ9SE060 BATTERIE CUISINE 6 PCS, HEZ9TY010 Teppan Yaki, HZ390011 Bräter aus Edelstahl, induktionsgeeignet

Table induction avec PerfectCook Sensor et PerfectFry Sensor : pour des résultats parfaits grâce au contrôle automatique de la température.

- Des témoins lumineux indiquent la ou les zone(s) de cuisson active(s).
- DirectSelect Premium : interface tactile large et intuitive.
- FlexInduction Plus : un maximum de place sur votre table de cuisson, pour les maxi marmites.
- PerfectCook : évite la sur-cuisson ou le débordement, grâce au contrôle précis de la température de cuisson.
- PerfectFry : des aliments bien dorés, jamais brûlés.

Données techniques

Appellation produit/famille: Foyer en vitrocéramique
 Type d'installation: Encastrable
 Type de table: Electrique
 Nombre de foyers: 4
 Niche d'encastrement: 51 x 750-780 x 490-500 mm
 Largeur appareil: 816 mm
 Dimensions appareil H x L x P: 51 x 816 x 527 mm
 Dimensions du produit emballé: 120 x 950 x 600 mm
 Poids net: 16.1 kg
 Poids brut: 19.8 kg
 Témoin de chaleur résiduelle: Indépendant
 Emplacement du bandeau de commande: Devant de la table
 Matériau de la surface: Vitrocéramique
 Couleur de la surface: Noir
 Longueur du cordon électrique: 110.0 cm
 Code EAN: 4242005140152
 Tension: 220-240 V
 Fréquence: 50; 60 Hz



4 242005 140152

Série 8, Table à induction, 80 cm, Noir, avec cadre PXY898DX6E

Table induction avec PerfectCook Sensor et PerfectFry Sensor : pour des résultats parfaits grâce au contrôle automatique de la température.

- Table de cuisson 80 cm : espace pour 4 casseroles ou poêles

Flexibilité des zones de cuisson

- 2 zones FlexInduction XL : utilisez des ustensiles de cuisine de toute forme ou taille n'importe où dans la zone de 40 cm de long, ou même placez-les latéralement.
- Zone de cuisson avant gauche : 200 mm, 230 mm, 2.2 kW (PowerBoost 3.7 kW)
- Zone de cuisson arrière gauche : 200 mm, 230 mm, 2.2 kW (PowerBoost 3.7 kW)
- Zone de cuisson arrière droite : 200 mm, 230 mm, 2.2 kW (PowerBoost 3.7 kW)
- Zone de cuisson avant droite : 200 mm, 230 mm, 2.2 kW (PowerBoost 3.7 kW)

Confort d'utilisation

- DirectSelect Premium : contrôlez directement la puissance sur la très grande barre tactile éclairée (invisible lorsqu'elle est éteinte)
- Zone light : sérigraphie rétroéclairée : lorsqu'elle est éteinte, la table de cuisson est complètement noire ; lorsqu'elle est allumée, des éléments lumineux apparaissent pour indiquer les zones de cuisson et la chaleur résiduelle
- 17 positions de réglage : adaptez précisément la puissance sur 17 niveaux (9 niveaux principaux et 8 intermédiaires)
- Fonction "maintien au chaud" pour tous les foyers. Maintien les plats à faible température
- Timer sur chaque foyer : éteint la zone de cuisson à la fin du temps programmé (ex. : pour les œufs à la coque)
- Minuterie : une alarme retentit à la fin du temps programmé (ex. : pour les pâtes)
- Chronomètre : indique le temps écoulé depuis le démarrage du chronomètre (ex. : pour les pommes de terre)

Gain de temps & efficacité

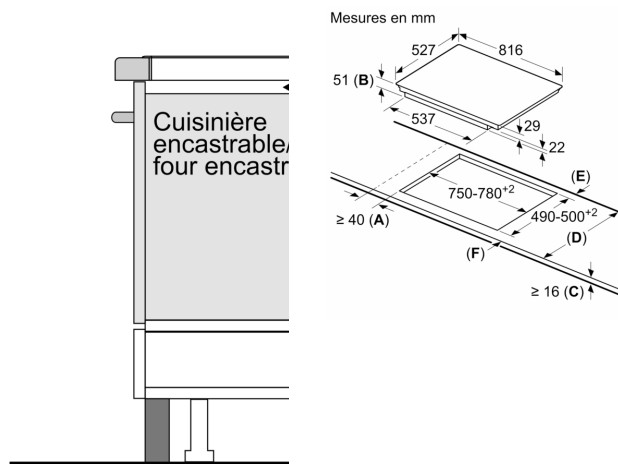
- PowerBoost sur chaque foyer
- panBoost : booster spécial pour les poêles. Chauffez les poêles plus rapidement qu'en puissance max. tout en protégeant leurs revêtements
- Les zones de cuissons sont automatiquement assemblées ou dissociées en fonction de la taille des poêles et casseroles.
- MoveMode Plus : 3 puissances prédéfinies. Augmentez ou diminuez le niveau de puissance simplement en déplaçant le récipient vers l'avant ou l'arrière
- FlexMotion : reconnaissance des déplacements des récipients : lorsque vous déplacez une casserole vers une autre zone de cuisson, transférez tous les réglages précédents vers la nouvelle zone par la simple pression d'un bouton
- Sélection automatique des zones : lors de la mise en marche, la table de cuisson sélectionne automatiquement la zone de cuisson sur laquelle est placé le nouvel ustensile de cuisson
- Fonction QuickStart : détection automatique des récipients sur la zone de cuisson
- Fonction ReStart : en cas d'arrêt involontaire, rétablissez tous les réglages précédents en remettant la table de cuisson en marche dans les 4 secondes

Aide à la cuisine

- PerfectCook Sensor : capteur de température pour les casseroles. Empêche les casseroles de déborder grâce à la régulation automatique de la température des liquides.

- PerfectFry Sensor avec 5 niveaux de cuissons : maitrisez la cuisson grâce à la régulation automatique de la température via un capteur intégré

**Série 8, Table à induction, 80 cm,
Noir, avec cadre
PXY898DX6E**



① Prévoir une fente d'aération

