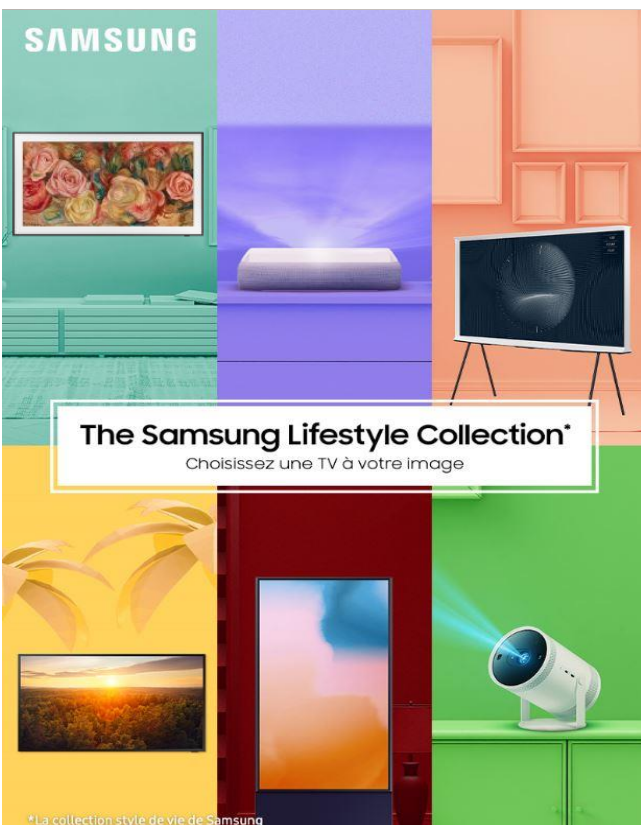




The Frame, la TV Arty

Faites entrer l'art chez vous

The Frame est conçu pour sublimer votre intérieur qu'il soit allumé ou éteint. Quand il est allumé, The Frame offre une qualité d'image exceptionnelle grâce à la technologie QLED 4K UHD.



The Lifestyle Collection

Avec sa gamme Lifestyle Collection, Samsung bouscule les usages des téléviseurs et fait de ces derniers un objet de désir.



EXPERIENCE TV OPTIMALE

Technologie QLED 4K UHD

Profitez de couleurs naturelles et authentiques, certifiée par le spécialiste des nuances de couleurs PANTONE.

La technologie QLED 4K UHD permet de restituer 100% du volume couleur.



Ecran certifié sans reflet*

De jour comme de nuit, ne soyez pas dérangés par les reflets désagréables. Le mode Eye Comfort de Samsung équilibre l'exposition à la lumière et la température de couleur et ajuste les paramètres de l'écran pour offrir une expérience visuelle optimale aux consommateurs.



Smart TV

Laissez-vous guider et profiter de vos applications de streaming préférées. Jouez instantanément avec le Gaming Hub, profitez des applications opérateurs télécom et retrouvez plus de 120 chaînes gratuites grâce à Samsung TV Plus.



INSTALLATION OPTIMALE

Connexion invisible

Un seul câble de 5 mètres ultra-fin relié au boîtier déporté pour un agencement simplifié de vos appareils. Avec l'accroche murale ultra-fine incluse installez facilement votre The Frame comme un vrai tableau.



Capteur de mouvement et de luminosité


Le capteur de luminosité ajuste automatiquement la luminosité et les couleurs de l'écran en fonction de l'éclairage alentour. Le capteur de mouvement détecte votre présence et éteint automatiquement l'écran lorsque vous quittez la pièce.**



Pieds ajustables inclus

Les pieds fournis vous permettent de le positionner comme vous le souhaitez.

- Position standard, idéal pour regarder vos films favoris
- Penché, comme un véritable tableau
- Vertical, pour afficher vos plus beaux portraits



PERSONNALISATION OPTIMALE



Cadres personnalisables

Personnalisez votre TV The Frame avec des cadres disponibles en plusieurs coloris, formes et matières.***



Art Store

Accédez à plus de 2500 œuvres d'art de renommée mondiale. Découvrez tout l'univers Art Store Samsung et affichez facilement vos œuvres préférées. Profitez de partenariats prestigieux.



Mode Art

Lorsque votre TV est en veille, affichez vos œuvres d'art et photos avec un réalisme digne d'un vrai tableau. Grâce à la fonctionnalité "My collection" affichez vos photos personnelles avec un rendu réaliste impressionnant.



Art Store stream

Avec Art Store stream Profitez d'une sélection de 20 nouvelles œuvres défilant sur votre TV chaque mois. Accédez à une collection soigneusement choisie par nos conservateurs.

YELLOWKORNER
PHOTOGRAPHY • ART • LIMITED EDITION

SAATCHI & SAATCHI

En mode Art la fréquence de l'écran passe de 120 Hz à 60 Hz, afin de réduire votre consommation d'énergie.

*Certification accordée par l'organisme tiers Underwriters Laboratories (UL) sur la base des normes CIE 117, EN12464-1 et ISO 8995-1.

**Le détecteur de mouvement est activé après l'avoir allumé dans les réglages.

***Cadres vendus séparément.


****L'Art Store est accessible via un abonnement mensuel à 4,99€ ou annuel à 49,99€. L'Art Store est disponible en France Métropolitaine uniquement.

ACCESSOIRES

NOUVEAUTE

Cadre Métal

Doré : VG-SCFC85SGMXC




*TV not included

Cadres Modernes

Blanc : VG-SCFA85WTBXC

Teck : VG-SCFA85TKBXC

Noyer : VG-SCFA85BWBXC



Câble 15 mètres

VG-SOCR15



CARACTERISTIQUES TECHNIQUES

IMAGE		SMART TV	
Technologie d'affichage	QLED	Smart TV (Nouvelle interface Tizen 6)	Tizen™
Diagonale de l'écran (pouces)	85	Assistant vocal intégré (Bixby, Alexa)	Oui
Diagonale de l'écran (cm)	214	Contrôle vocal	Oui
Définition	3,840 x 2,160	Applications Opérateurs	SFR TV/ B.tv+ / TV d'Orange / Oqee by Free
Motion rate	120Hz	Airplay 2	Oui
Filtre anti reflet (QLC)	Matte Display	Samsung TV Plus	Oui
Processeur	Quantum Processor 4K	Navigateur internet	Oui
Index de qualité d'image (PQI)	3500	SmartThings	Oui
HDR (High Dynamic Range)	Quantum HDR	Guide Universel	Oui
HDR10+ / HLG	Certifié (HDR10+ Adaptive & Gaming)	Mirroring (TV vers Mobile)	Oui
Luminosité /Contraste	Dual LED	Mirroring (Mobile vers TV)	Oui
Richesse des couleurs	100% Colour Volume (Quantum Dot)	NFC sur TV	N/A
Angles de vision élargis	Wide Viewing Angle	Compatible Google Duo	Google Duo
Micro Dimming	Supreme UHD Dimming	Tap View	Oui
Immersion (Contrast Enhancer)	Oui	Multi View	jusqu'à 2 écrans
Expert Calibration	Oui	Lecteur vidéo/ caméra support 360	Oui
Capteur de luminosité	Mode confort	WiFi Direct	Oui
IA Upscaling	Oui	TV Sound sur Mobile	Oui
Mode Filmmaker	Oui	Sound Mirroring	Oui
		WiFi	Oui (WiFi5)
		Bluetooth	Oui (BT5.2)
		PC sur TV (Workspace)	Oui
		Mode ambient	Mode Ambient
		Micro intégré au TV	Oui
DESIGN		GAMING	
Finesse du cadre	VNB	Mode jeu auto (ALLM)	Oui
Finesse de l'écran	Slim look	Game Motion Plus	Oui
Couleur du cadre	Noir	Dynamic Noir	Oui
Type de pied	Pieds écartés réglables en hauteur et largeur	Super Ultra Wide Game View	Oui
Couleur du Pied	Noir	Barre de jeu 2.0	Oui
Mode Ambient	Mode Ambient	Mini Map Zoom	Oui
Boitier déporté One connect	Oui	FreeSync	FreeSync Premium Pro
		G-SYNC	N/A
		Gaming Hub	Disponible
DIFFUSION		AUTRES FONCTIONNALITES	
Digital Broadcasting	DVB-T2CS2	Compatible 9:16	N/A
Tuner	Oui	Allumage instantané	Oui
Fonction double Tuner	N/A	Accessibilité	Oui
CI+ (Common Interface)	CI+(1.4)	Recherche automatique des chaînes	Oui
		Gestion des sous titres	Oui
		ConnectShare™ (HDD)	Oui
		ConnectShare™ (USB 2.0)	Oui
		Guide des programmes EPG	Oui
		Enregistrement (PVR)	Oui
		Incrustation d'image	N/A
		Boitier déporté One connect	Oui
		IPv6 Support	Oui
AUDIO		CONSOMMATION	
Dolby Atmos	Oui HDMI	Alimentation	AC220-240V 50/60Hz
OTS (Object Tracking Sound)	OTS	Disponibilité des pièces détachées	7 ans
Q-Symphony 2.0	Oui	Garantie 10 ans anti marquage	Oui
Puissance sonore (RMS)	40W	Indice de réparabilité	8.4
Canaux	2.0.2CH	Consommation électrique (veille) (W)	0.50
Woofer intégré (basses)	N/A	Consommation électrique 1000hrs (kWh)	167
Bluetooth Audio	Oui	Classe énergétique	G
AVA (Active Voice Amplifier)	Oui		
Adaptive Sound	Adaptive Sound+		
2 connexions Bluetooth simultanées	Oui		
ACCESSOIRES		Spécifications techniques et logistiques	
Télécommande universelle solaire	TM2361E	Dimensions sans le pied (LxHxP)(mm)	1904.3 x 1085.3 x 26.9
Compatible VESA	600 x 400	Dimensions avec le pied (LxHxP)(mm)	1904.3 x 1122.4 x 347.9
		Dimensions du carton (LxHxP)(mm)	2087 x 1249 x 235
		Dimension du pied	1420.4 x 347.9
		Poids de l'écran sans le pied (kg)	44.5
		Poids de l'écran avec le pied (kg)	45.4
		Poids du carton (kg)	64.1
		Taille de la vis	M8
		Pas de vis	10-12
		Code EAN	8806095447360