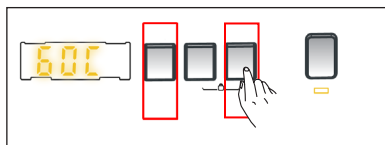


## Pour accéder au nombre de cycles effectués par votre appareil,

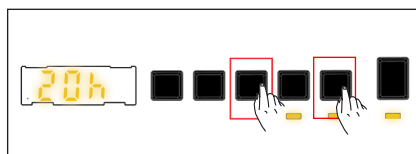
### Pour les modèles [T1] :

- 1) Pressez simultanément les boutons « fonction supplémentaire 1 » et « sélection température de l'eau » pendant 5 secondes,



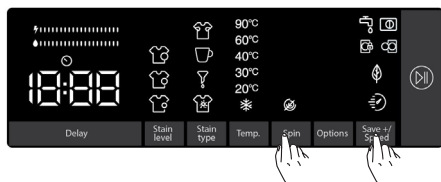
### Pour les modèles [T2/T2T] :

- 1) Pressez simultanément les boutons « fonction supplémentaire 1 » et « départ différé » pendant 5 secondes,



### Pour les modèles [T3] :

- 1) Pressez simultanément les boutons « Save+ / Sélection du mode d'essorage » et « sélection de vitesse d'essorage » pendant 5 secondes,

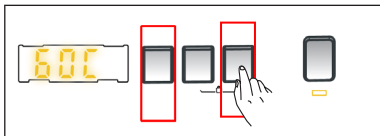


- 2) Puis tournez la molette de sélection de programme  
Le nombre de cycles effectués est donnée pour chaque programme et affichée sur l'écran numérique.  
Pour connaître le nombre total de cycles effectués par la machine, il suffit d'additionner les valeurs de chacun des programmes.

**To access the number of cycles performed by your device,**

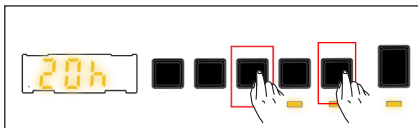
**For models [T1] :**

1) Simultaneously press the “additional function” 1 and “water temperature selection” buttons for 5 seconds,



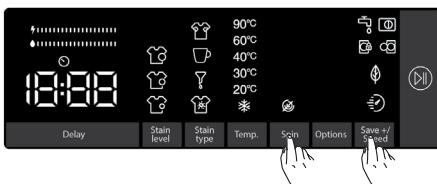
**For models [T2/T2T] :**

1) Simultaneously press the “additional function 1” and “delay start” buttons for 5 seconds,



**For models [T3] :**

1) Simultaneously press the” Save+ / Speed Mode” and “spin Speed Selection” buttons for 5 seconds,



2) Then turn the program selection knob  
The number of cycles performed is given for each program and displayed on the digital screen.  
To know the total number of cycles carried out by the machine, simply add the values of each of the programs.