

SAMSUNG

DV90CGCOA0TH

SÈCHE-LINGE POMPE À CHALEUR 9KG



Heatpump
TECHNOLOGY

SmartThings

SÉCHAGE DOUX ET PEU ÉNERGIVORE

- Capacité 9kg
- Quick Dry 35'
- Pompe à chaleur et efficacité énergétique A++
- SmartThings: contrôlez votre sèche-linge à distance

TECHNOLOGIE POMPE À CHALEUR ET EFFICACITÉ ÉNERGÉTIQUE A++



En recyclant l'air chaud et en le chauffant à une température inférieure à un sèche-linge à condensation classique, la technologie de pompe à chaleur "Heat Pump Samsung" respecte votre linge et vous permet de faire des économies d'énergie considérables

SmartThings : CONTRÔLEZ QUAND VOUS VOULEZ, OÙ QUE VOUS SOYEZ



Lavez votre linge facilement et efficacement avec des solutions intelligentes. L'application SmartThings* vous permet de contrôler à distance votre cycle de lavage. Son planificateur optimise votre emploi du temps, la suggestion de programmes vous recommande le cycle optimal et le HomeCare Wizard vous permet d'obtenir un rapport complet en un clic.

SÈCHE-LINGE POMPE À CHALEUR 9KG


DV90CGC0A0TH

Caractéristiques techniques

Caractéristiques

Capacité de séchage	9kg (115L)
Mode de séchage	Pompe à chaleur (R-290[GWP>150])
Capteur Optimal Dry	oui
Filtre 2-en-1	oui
Kit évacuation	oui
Indication du temps restant	oui
Indicateur de fin de cycle	oui
Alarme saturation de filtre	oui
Moteur Digital Inverter™	non
SmartThings (Wifi)	oui
Lumière Tambour	oui
Classe énergétique	A++
Classe d'efficacité de séchage	B
Panneau de contrôle intelligent	non
Porte réversible	oui

Programmes

Coton	oui
Synthétiques	oui
Mix	oui
Super Rapide (5kg en 1h21)	non
Laine	oui
Délicat	oui
Draps	oui
Prêt à repasser	oui
Serviettes	oui
Chemises	non
Vêtements d'extérieur	oui
Séchage silencieux	non
Programme téléchargé 	oui
Air Refresh	oui
Jeans	oui
Anti-Allergènes	oui
Séchage rapide 35 min (1kg)	oui
Minuterie	oui
Air chaud	oui
Air froid	oui

Options

Quick Drive	non
Signal sonore On/Off	oui
Arrêt différé	non
Charges mixtes	oui
Anti-pli	oui
Smart Control	oui
Panier de séchage	oui

Sécurité

Sécurité enfant	oui
Témoin d'anomalie	oui
Smart Check	non

Consommations normalisées

Consommation d'énergie annuelle*	258kWh/an
Conso. pleine charge (E dry)	2,15kWh
Conso. demi-charge (E dry 1/2)	1,12kWh
Conso. d'électricité en mode arrêt	0,50W
Conso. d'électricité en mode "laissé sur marche"	5W

Spécifications techniques

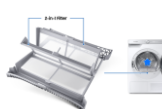
Dimensions hors tout (H x L x P)	850 x 600 x 600 mm
Dimensions hors tout (H x L x P [hublot inclus])	850 x 600 x 650 mm
Dimensions emballées (H x L x P)	895 x 670 x 695 mm
Angle ouverture hublot	117°
Poids net/brut	48/ 51 kg
Niveau sonore	65 dB(B)
Couleur	Blanc
Couleur hublot	Blanc
Pays de fabrication	Chine
Code EAN	8806095190419

PROGRAMME ANTI-ALLERGÈNES



Prévenez l'accumulation de bactéries, d'acariens et d'allergènes sur vos vêtements, draps ou peluches. Le programme Anti-allergènes assainit les articles secs ou humides sans altérer les performances de séchage. En diffusant de l'air chaud à haute température il élimine 99% des bactéries

FILTRE 2-EN-1



Optimisez les performances et l'entretien de votre sèche-linge grâce au nouveau filtre 2-en-1 qui capte davantage de fibres textiles. Il permet ainsi de supprimer le filtre du condenseur pour un entretien grandement facilité ! De plus, une alarme sur le bandeau vous indique quand nettoyer le filtre

PROGRAMME SÉCHAGE RAPIDE



Vous avez une urgence ? Pas de problème grâce au programme séchage rapide, qui vous permet de sécher 1 kg de linge en seulement 35 minutes !

CAPTEURS OPTIMAL DRY

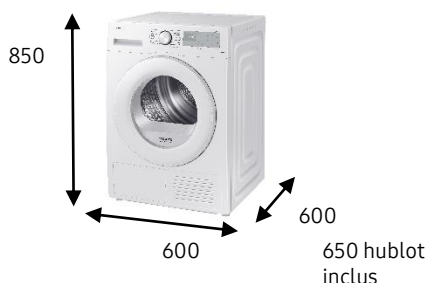


La technologie OptimalDry permet un séchage automatique par capteurs (humidité, température et de nettoyage). Le cycle de séchage s'ajuste en permanence pour un résultat de séchage optimal tout en préservant le linge et réduisant les consommations d'énergies.

OPTION ANTI-PLI



Gardez vos vêtements secs et sans plis. Lorsque le cycle de séchage est terminé, l'option Anti-Pli déclenche le tambour par intermittence mais sans utiliser d'air chaud pour empêcher les vêtements de rester trop longtemps figés dans le tambour, et de créer ainsi des plis.



Visuels non contractuels. Toutes ces caractéristiques techniques peuvent être sujettes à changement sans notification au préalable.

SAMSUNG Electronics France SAS au capital de 27 000 000 euros - 1 rue Fructidor, CS 2003 - 93 400 Saint-Ouen

SÈCHE-LINGE POMPE À CHALEUR 9KG

DV90CGC0A0TH

Fiche technique de l'appareil

Fiche de données techniques pour les sèche-linge domestiques
Tel que détaillé dans le Règlement UE n° 392/2012



REMARQUE

« * » Chaque astérisque représente un chiffre (de 0 à 9) ou une lettre (de A à Z) qui varie d'un modèle à l'autre.SAMSUNG

Nom du modèle : DV90CGC0A0TH

Samsung			
Model Name		DV9*CGC0****	DV8*CGC0****
Capacity	kg	9.0	8.0
Type		Condenser	Condenser
Energy Efficiency			
A+++ (highest efficiency) to D (least efficient)		A++	A++
Energy Consumption			
Annual Energy Consumption (AE_C) (Energy consumption is based on 160 drying cycles of the standard cotton programme at full and partial load, and the consumption of the low-power modes. Actual energy consumption per cycle will depend on how the appliance is used.)	kWh/yr	258.0	235.0
Automatic tumble drier		Yes	Yes
Energy consumption (E_dry) standard cotton programme at full load	kWh	2.15	1.85
Energy consumption (E_dry.1/2) standard cotton programme at partial load	kWh	1.12	1.10
off mode and left-on mode			
The power consumption off-mode (P_o) at full load	W	0.50	0.50
The power consumption in left-on mode (P_l) at full load	W	5.00	5.00
Duration of the left-on mode	min	10	10
Programme to which the information on the label and the Sheet relate ('standard cotton programme' used at full and partial load is the standard drying programme to which the information in the label and the fiche relates. This programme is suitable for drying normal wet cotton laundry and it is the most efficient programme in terms of energy consumption for cotton. Consumption data can vary from the nominal values given above depending on the size of the load, types of textiles, residual moisture levels after spinning, fluctuations in the electricity supply and any extra options selected.)		◀ Cotton + Dry Level 2+ (Wrinkle Prevent Off)	
programme duration of the standard program			
Weighted Programme time standard cotton programme at full load and partial load	min	173	159
Programme Time (T_dry) standard cotton programme at full load	min	210	190
Programme Time (T_dry.1/2) standard cotton programme at partial load	min	145	135
condensation efficiency class			
A (most efficient) to G (least efficient)		B	B
Average condensation efficiency at full load	%	86	86
Average condensation efficiency at partial load	%	86	86
Weighted condensation efficiency	%	86	86
Airborne noise emissions			
Dry at full load	dB (A) re 1 pW	65	65