

iQ500, Réfrigérateur intégrable
avec compartiment congélation,
177.5 x 56 cm, Charnières
pantographes softClose
KI82LSDD0



- ✓ Tiroirs hyperFresh 0 °C : plus d'espace pour les fruits et légumes, un tiroir proche de 0 °C pour les viandes et poissons.
- ✓ Éclairage LED : illumine votre réfrigérateur pour garder un œil sur tous vos produits frais.
- ✓ Fonction super-réfrigération : abaisse la température pendant un temps défini.
- ✓ flexShelf : optimisez l'espace dans votre réfrigérateur grâce à la clayette coulissante et rabattable.
- ✓ Système softClose : la porte se referme automatiquement et en douceur à partir d'un angle de 20°.

Équipement

Données techniques

Classe d'efficacité énergétique: D
Consommation énergétique annuelle moyenne: 142 kWh / an
Volume utile partie congélation: 34 l
Volume utile partie réfrigération: 246 l
Niveau sonore: 34 dB(A) re 1 pW
Classe de niveau sonore: B
Design: Encastrable
Porte habillable: livré sans façade
Hauteur: 1772 mm
Largeur: 558 mm
Profondeur: 548 mm
Niche d'encastrement: 1775.0 x 560 x 550 mm
Poids net: 58.9 kg
Intensité: 10 A
Charnière de porte: Droite réversible
Tension: 220-240 V
Fréquence: 50 Hz
Longueur du cordon électrique: 230.0 cm
Nombre de compresseurs: 1
Nombre de circuit de froid: 1
Ventilateur dans le compartiment réfrigérateur: Oui
Porte réversible: Oui
Nombre de clayettes réglables dans le réfrigérateur: 3
Clayettes spéciales bouteille: Oui
Code EAN: 4242003933152
Marque: Siemens
Référence Commerciale: KI82LSDD0
Type de congélateur: Réfrigérateur simple porte
Froid ventilé: Non
Type d'installation: Tout intégrable
Accessoires inclus: 3 x casier à oeufs , 1 x bac à glaçons

Accessoires intégrés

3 x casier à oeufs , 1 x bac à glaçons

Accessoires en option

KSGGZM00 Beurrier



iQ500, Réfrigérateur intégrable avec compartiment congélation, 177.5 x 56 cm, Charnières pantographes softClose KI82LSDD0

Équipement

INFORMATIONS GENERALES

- Volume total : 280 l
- Réfrigérateur : Volume 246 l
- Congélateur : Volume 34 l
- Classe d'efficacité énergétique D sur une échelle allant de A à G
- Consommation énergétique : 142 kWh/an
- Niveau sonore : 34 DB, classe d'efficacité sonore : B
- Fixation de porte à pantographe

Confort et sécurité

- Régulation électronique avec affichage LED de la température
- 1 compresseur / 1 circuit froid
- Dégivrage automatique dans le réfrigérateur
- Alarme visuelle et sonore de porte ouverte

Design

REFRIGERATEUR

- Super-réfrigération avec arrêt automatique
- Eclairage LED dans le réfrigérateur
- 6 clayettes en verre de sécurité, dont 3 réglables en hauteur
- Rack à bouteilles chromé
- 5 balconnets

Système de conservation

- 1 freshBox

CONGELATEUR

- Super-congélation avec arrêt automatique
- 1 compartiment congélateur intérieur
- Pouvoir de congélation : 2.5 kg en 24h
- Compartiment adapté pizzas
- Autonomie en cas de coupure électrique : 18 h

INFORMATIONS TECHNIQUES

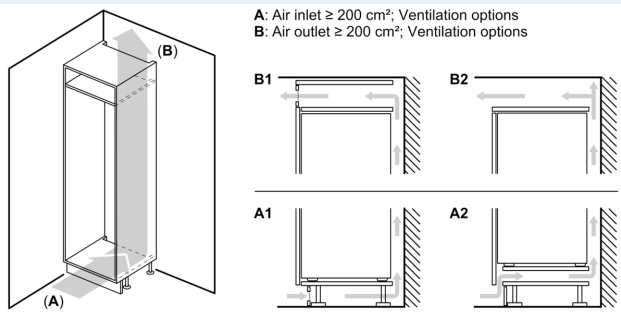
- Encastrement H x L x P : 177.5 cm x 56 cm x 55 cm
- Dimensions (H x L x P) : 177.2 x 55.8 x 54.8 cm
- Classe climatique : SN-ST
- Charnières à droite, réversibles
- Pieds avant réglables en hauteur, roulettes à l'arrière
- Voltage 220 - 240 V
- Longueur du câble d'alimentation : 230 cm

Accessoires

- bac à glaçons, Casiers à oeufs

iQ500, Réfrigérateur intégrable
avec compartiment congélation,
177.5 x 56 cm, Charnières
pantographes softClose
KI82LSDD0

Cotes

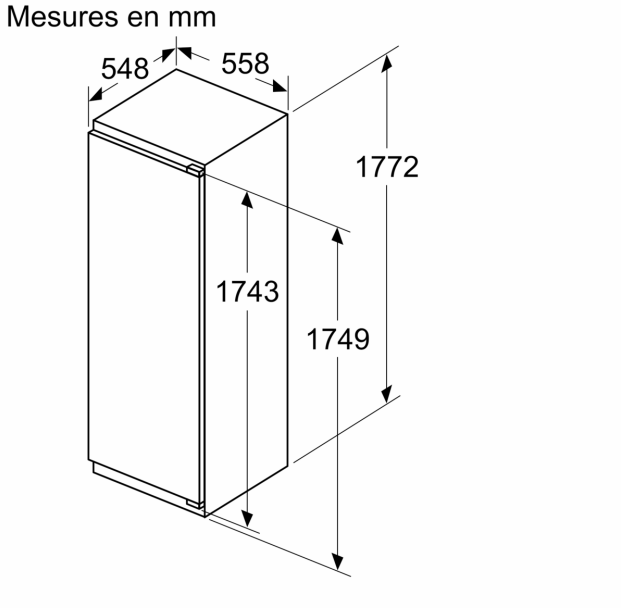


A: Air inlet $\geq 200\text{ cm}^2$; Ventilation options
B: Air outlet $\geq 200\text{ cm}^2$; Ventilation options

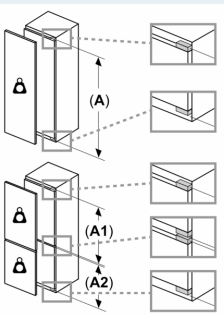
B1 B2

A1 A2

Mesures en mm



548 558 1772 1743 1749

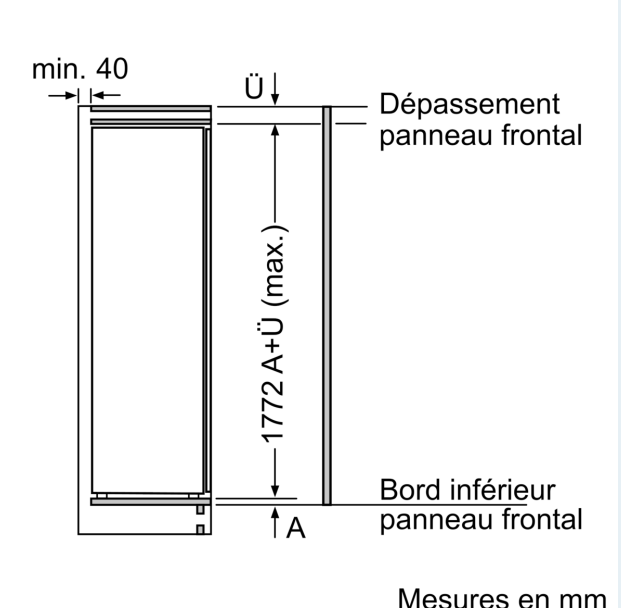


Poids maximal admissible des façades de l'appareil

Les façades d'appareils montés qui dépassent le poids autorisé peuvent provoquer des dommages et entraîner un dysfonctionnement des charnières

A: Hauteur de la porte de l'appareil, charnières comprises, en mm
B: Charnière non amortie, façade de l'appareil en kg
C: Charnière amortie, façade de l'appareil en kg
D: Charge supplémentaire possible en kg avec le kit de charge lourde

A	B	C	D
1500-1750	22	22	
720-1400	19	19	B+5 / C+5
A1	15	19	
A2	15	19	



min. 40

Ü

Dépassement panneau frontal

1772 A + Ü (max.)

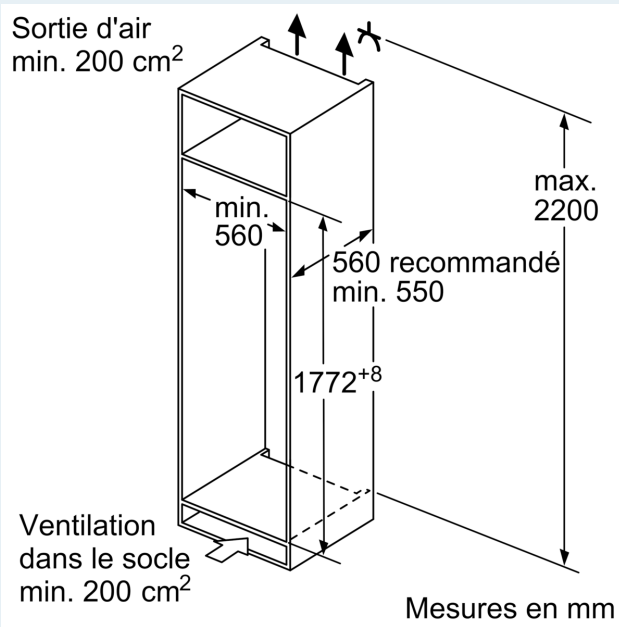
Bord inférieur panneau frontal

A

Mesures en mm

3 /

Cotes



Mesures en mm
Recommandation de dimension d'espace libre pour charnière plate

The table provides recommended dimensions for a plate hinge. The dimensions are defined in the accompanying drawings: F is the height of the upper part, R is the height of the lower part, and X is the distance from the wall to the hinge.

F	R	X
16-19	0-3	2,5
20	0-1	3
	2-3	2,5
21	0-1	3
	2-3	2,5
22	0	4
	1	3,5
	2-3	3

Les dimensions d'espace libre recommandées dans le tableau doivent être respectées afin d'assurer une ouverture sans collision des portes de l'appareil, et d'éviter ainsi d'endommager les meubles de cuisine.