

iQ500, Réfrigérateur intégrable
avec compartiment congélation,
122.5 x 56 cm, Charnières
pantographes softClose
KI42LSDD1



Accessoires intégrés	
3 x casier à oeufs , 1 x bac à glaçons	
Accessoires en option	
KF40ZAX0 :	
KF40ZSX0	Porte en inox
KSGGZM00	Beurrier

- ✓ Éclairage LED : avec un éclairage puissant et homogène, vous trouvez rapidement tout ce qu'il vous faut dans votre réfrigérateur.
- ✓ La touche Super-Réfrigération abaisse la température pendant une période définie afin de rafraîchir rapidement les aliments que vous rangez dans votre réfrigérateur.
- ✓ autoAirflow : une température uniforme pour conserver la fraîcheur de vos aliments plus longtemps.
- ✓ Système de fermeture de porte douce assistée softClose : La porte ouverte à 20° se referme automatiquement et tout en douceur
- ✓ hyperFresh : un tiroir grande capacité pour vos fruits et légumes.

Équipement

Données techniques

Classe d'efficacité énergétique:	D
Consommation énergétique annuelle moyenne:	118 kWh / an
Volume utile partie congélation:	15 l
Volume utile partie réfrigération:	172 l
Niveau sonore:	27 dB(A) re 1 pW
Classe de niveau sonore:	A
Design:	Encastrable
Porte habillable:	Possible en option
Hauteur:	1221 mm
Largeur:	558 mm
Profondeur:	548 mm
Niche d'encastrement:	1225.0 x 560 x 550 mm
Poids net:	42.2 kg
Intensité:	10 A
Charnière de porte:	Autre
Tension:	220-240 V
Fréquence:	50 Hz
Longueur du cordon électrique:	230.0 cm
Nombre de compresseurs:	1
Nombre de circuit de froid:	1
Ventilateur dans le compartiment réfrigérateur:	non
Porte réversible:	non
Nombre de clayettes réglables dans le réfrigérateur:	3
Clayettes spéciales bouteille:	Oui
Code EAN:	4242003928929
Marque:	Siemens
Référence Commerciale:	KI42LSDD1
Type de congélateur:	Réfrigérateur simple porte
Froid ventilé:	Non
Type d'installation:	Tout intégrable
Accessoires inclus:	3 x casier à oeufs , 1 x bac à glaçons



iQ500, Réfrigérateur intégrable avec compartiment congélation, 122.5 x 56 cm, Charnières pantographes softClose KI42LSDD1

Équipement

INFORMATIONS GENERALES

- Volume total : 187 l
- Classe d'efficacité énergétique D sur une échelle allant de A à G
- Consommation énergétique : 118 kWh/an
- Fixation de porte à pantographe

Design

- Sans poignée

Confort et sécurité

- Eclairage LED dans le réfrigérateur
- Régulation électronique avec affichage LED de la température
- Alarme visuelle et sonore de porte ouverte

REFRIGERATEUR

- Réfrigérateur : Volume 172 l
- Super-réfrigération avec arrêt automatique
- 4 clayettes en verre de sécurité, dont 3 réglables en hauteur
- 4 balconnets
- Rack à bouteilles chromé

Système de conservation

- 1 compartiment hyperFresh avec ajustement du taux d'humidité - garde fruits et légumes frais plus longtemps

CONGELATEUR

- 1 compartiment congélateur intérieur
- Congélateur : Volume 15 l
- Super-congélation avec arrêt automatique
- Pouvoir de congélation : 3 kg en 24h
- Autonomie en cas de coupure électrique : 11 h

INFORMATIONS TECHNIQUES

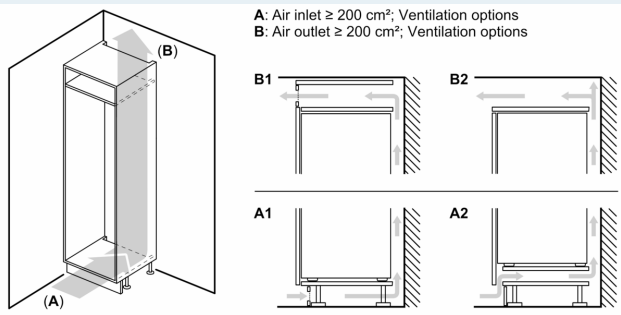
- Encastrement H x L x P : 122.5 cm x 56 cm x 55 cm
- Classe climatique : SN-ST
- Niveau sonore : 27 DB, classe d'efficacité sonore : A
- Pieds avant réglables en hauteur, roulettes à l'arrière
- Montage facile EasyInstallation

Accessoires

- bac à glaçons, Casiers à oeufs

iQ500, Réfrigérateur intégrable
avec compartiment congélation,
122.5 x 56 cm, Charnières
pantographes softClose
KI42LSDD1

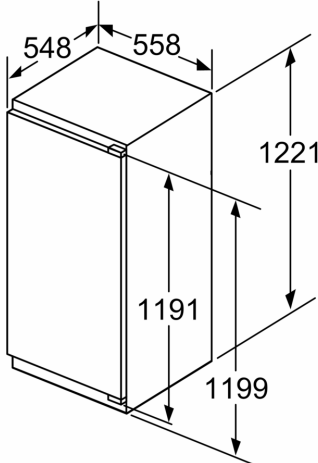
Cotes



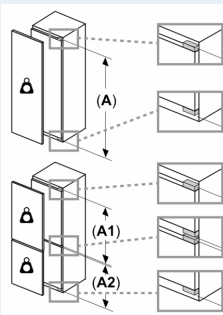
A: Air inlet $\geq 200\text{ cm}^2$; Ventilation options
B: Air outlet $\geq 200\text{ cm}^2$; Ventilation options

B1 B2 A1 A2

Mesures en mm



548 558 1221 1191 1199



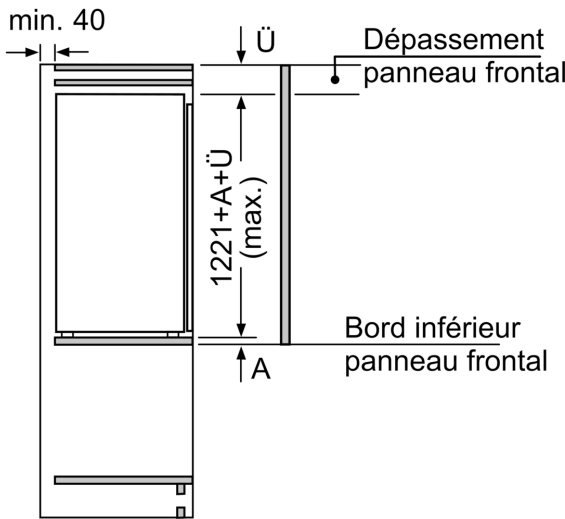
Poids maximal admissible des façades de l'appareil

Les façades d'appareils montés qui dépassent le poids autorisé peuvent provoquer des dommages et entraîner un dysfonctionnement des charnières

Poids
A: Hauteur de la porte de l'appareil, charnières comprises, en mm
B: Charnière non amortie, façade de l'appareil en kg
C: Charnière amortie, façade de l'appareil en kg
D: Charge supplémentaire possible en kg avec le kit de charge lourde

A	B	C	D
1500-1750	22	22	
720-1400	19	19	B+5 / C+5
A1	15	19	
A2	15	19	

min. 40



Dépassement panneau frontal

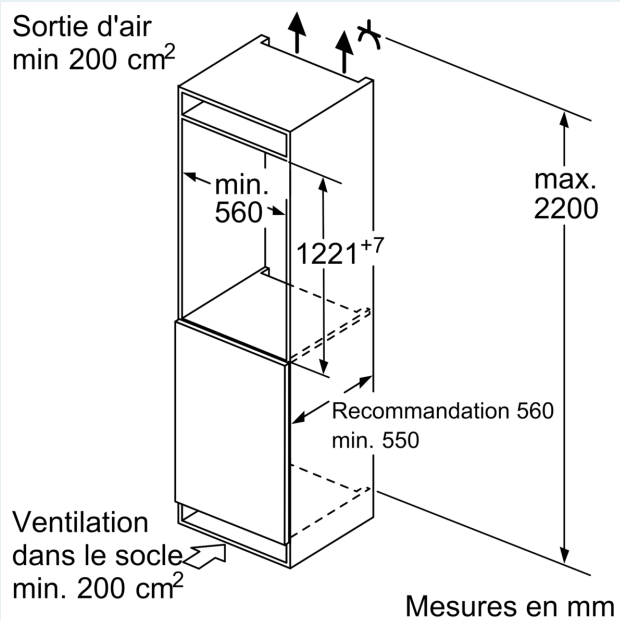
Bord inférieur panneau frontal

1221+A+Ü (max.)

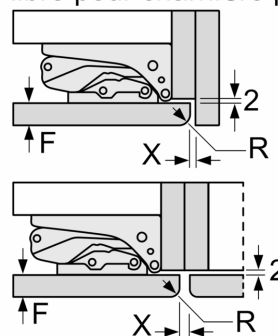
A

Mesures en mm

3 /



Mesures en mm
Recommandation de dimension d'espace
libre pour charnière plate



F	R	X
16-19	0-3	2,5
20	0-1	3
	2-3	2,5
21	0-1	3
	2-3	2,5
22	0	4
	1	3,5
	2-3	3

Les dimensions d'espace libre recommandées dans le tableau doivent être respectées afin d'assurer une ouverture sans collision des portes de l'appareil, et d'éviter ainsi d'endommager les meubles de cuisine.