

iQ500, Réfrigérateur intégrable,
122.5 x 56 cm, Charnières
pantographes softClose
KI41RSDD1



- ✓ hyperFresh : un tiroir grande capacité pour vos fruits et légumes.
- ✓ Éclairage LED : avec un éclairage puissant et homogène, vous trouvez rapidement tout ce qu'il vous faut dans votre réfrigérateur.
- ✓ La touche Super-Réfrigération abaisse la température pendant une période définie afin de rafraîchir rapidement les aliments que vous rangez dans votre réfrigérateur.
- ✓ autoAirflow : une température uniforme pour conserver la fraîcheur de vos aliments plus longtemps.
- ✓ Système de fermeture de porte douce assistée softClose : La porte ouverte à 20° se referme automatiquement et tout en douceur

Équipement

Données techniques

Classe d'efficacité énergétique: D
Consommation énergétique annuelle moyenne: 81 kWh / an
Volume utile partie congélation: 0 l
Volume utile partie réfrigération: 204 l
Niveau sonore: 28 dB(A) re 1 pW
Classe de niveau sonore: A
Design: Encastrable
Porte habillable: Possible en option
Hauteur: 1221 mm
Largeur: 558 mm
Profondeur: 548 mm
Niche d'encastrement: 1225.0 x 560 x 550 mm
Poids net: 41.7 kg
Intensité: 10 A
Charnière de porte: Droite réversible
Tension: 220-240 V
Fréquence: 50 Hz
Longueur du cordon électrique: 230.0 cm
Nombre de compresseurs: 1
Nombre de circuit de froid: 1
Ventilateur dans le compartiment réfrigérateur: non
Porte réversible: Oui
Nombre de clayettes réglables dans le réfrigérateur: 4
Clayettes spéciales bouteille: Oui
Code EAN: 4242003928912
Marque: Siemens
Référence Commerciale: KI41RSDD1
Type de congélateur: Réfrigérateur simple porte
Froid ventilé: Non
Type d'installation: Tout intégrable
Accessoires inclus: 3 x casier à oeufs



4 242003 928912

Accessoires intégrés

3 x casier à oeufs

Accessoires en option

KF40ZAX0 :
KF40ZSX0 Porte en inox
KSGGZM00 Beurrier

iQ500, Réfrigérateur intégrable, 122.5 x 56 cm, Charnières pantographes softClose KI41RSDD1

Équipement

INFORMATIONS GENERALES

- Volume total : 204 l
- Classe d'efficacité énergétique D sur une échelle allant de A à G
- Consommation énergétique : 81 kWh/an
- Fixation de porte à pantographe

Confort et sécurité

- Eclairage LED dans le réfrigérateur
- Régulation électronique avec affichage LED de la température

REFRIGERATEUR

- Réfrigérateur : Volume 204 l
- Super-réfrigération avec arrêt automatique
- 5 clayettes en verre de sécurité, dont 4 réglables en hauteur
- 4 balconnets
- Rack à bouteilles chromé

Système de conservation

- 1 compartiment hyperFresh avec ajustement du taux d'humidité - garde fruits et légumes frais plus longtemps

INFORMATIONS TECHNIQUES

- Encastrément H x L x P : 122.5 cm x 56 cm x 55 cm
- Classe climatique : SN-ST
- Niveau sonore : 28 DB, classe d'efficacité sonore : A
- Montage facile EasyInstallation

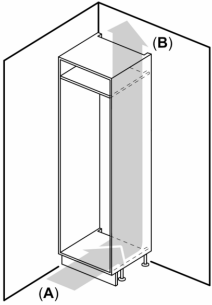
Accessoires

- Casiers à oeufs

CONGELATEUR

iQ500, Réfrigérateur intégrable,
122.5 x 56 cm, Charnières
pantographes softClose
KI41RSDD1

Cotes



A: Air inlet $\geq 200\text{ cm}^2$; Ventilation options
B: Air outlet $\geq 200\text{ cm}^2$; Ventilation options

B1 B2

A1 A2

Poids maximal admissible des façades de l'appareil

Les façades d'appareils montés qui dépassent le poids autorisé peuvent provoquer des dommages et entraîner un dysfonctionnement des charnières

Δ Poids

A: Hauteur de la porte de l'appareil, charnières comprises, en mm

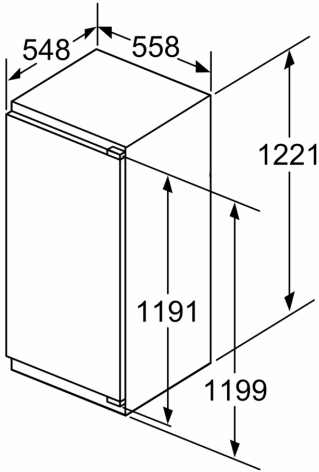
B: Charnière non amortie, façade de l'appareil en kg

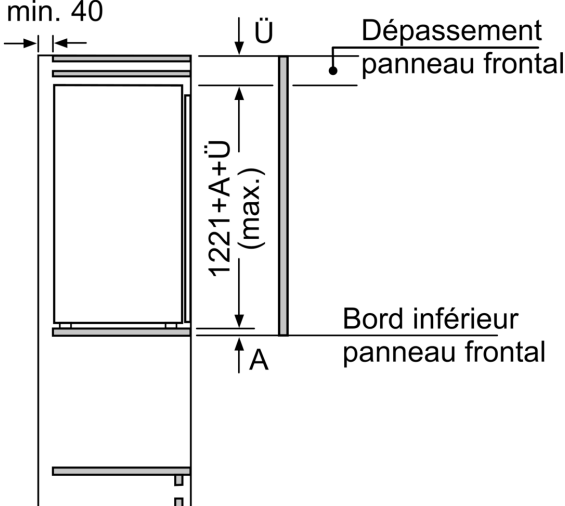
C: Charnière amortie, façade de l'appareil en kg

D: Charge supplémentaire possible en kg avec le kit de charge lourde

A	B	C	D
1500-1750	22	22	
720-1400	19	19	
A1	15	19	B+5 / C+5
A2	15	19	

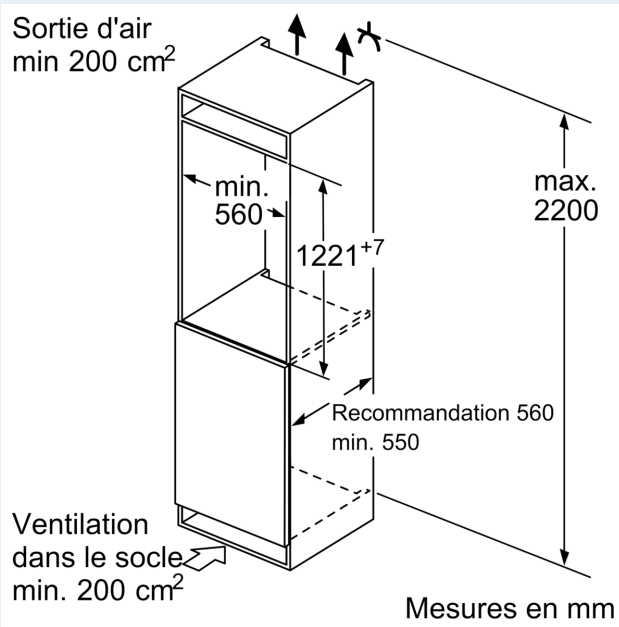
Mesures en mm





Mesures en mm

Cotes



Mesures en mm
Recommandation de dimension d'espace libre pour charnière plate

Two technical drawings show the dimensions F, R, and X for different hinge plate models. The top drawing is for models 16-19, 20, and 21. The bottom drawing is for model 22. The dimensions are indicated by arrows: F (height), R (width), and X (depth).

F	R	X
16-19	0-3	2,5
20	0-1	3
	2-3	2,5
21	0-1	3
	2-3	2,5
22	0	4
	1	3,5
	2-3	3

Les dimensions d'espace libre recommandées dans le tableau doivent être respectées afin d'assurer une ouverture sans collision des portes de l'appareil, et d'éviter ainsi d'endommager les meubles de cuisine.