

iQ500, Réfrigérateur intégrable,
102.5 x 56 cm, Charnières
pantographes softClose
KI31RSDD1



Accessoires intégrés
3 x casier à oeufs
Accessoires en option
KF30ZAX0 : KSGGZM00 Beurrier

- ✓ hyperFresh : un tiroir grande capacité pour vos fruits et légumes.
- ✓ Éclairage LED : avec un éclairage puissant et homogène, vous trouvez rapidement tout ce qu'il vous faut dans votre réfrigérateur.
- ✓ La touche Super-Réfrigération abaisse la température pendant une période définie afin de rafraîchir rapidement les aliments que vous rangez dans votre réfrigérateur.
- ✓ autoAirflow : une température uniforme pour conserver la fraîcheur de vos aliments plus longtemps.
- ✓ Système de fermeture de porte douce assistée softClose : La porte ouverte à 20° se referme automatiquement et tout en douceur

Équipement

Données techniques

Classe d'efficacité énergétique: D
Consommation énergétique annuelle moyenne: 77 kWh / an
Volume utile partie congélation: 0 l
Volume utile partie réfrigération: 165 l
Niveau sonore: 27 dB(A) re 1 pW
Classe de niveau sonore: A
Design: Encastrable
Porte habillable: Possible en option
Hauteur: 1021 mm
Largeur: 558 mm
Profondeur: 548 mm
Niche d'encastrement: 1025.0 x 560 x 550 mm
Poids net: 36.5 kg
Intensité: 10 A
Charnière de porte: Droite réversible
Tension: 220-240 V
Fréquence: 50 Hz
Longueur du cordon électrique: 230.0 cm
Nombre de compresseurs: 1
Nombre de circuit de froid: 1
Ventilateur dans le compartiment réfrigérateur: non
Porte réversible: Oui
Nombre de clayettes réglables dans le réfrigérateur: 3
Clayettes spéciales bouteille: Oui
Code EAN: 4242003928905
Marque: Siemens
Référence Commerciale: KI31RSDD1
Type de congélateur: Réfrigérateur simple porte
Froid ventilé: Non
Type d'installation: Tout intégrable
Accessoires inclus: 3 x casier à oeufs



4 242003 928905

iQ500, Réfrigérateur intégrable, 102.5 x 56 cm, Charnières pantographes softClose KI31RSDD1

Équipement

INFORMATIONS GENERALES

- Volume total : 165 l
- Classe d'efficacité énergétique D sur une échelle allant de A à G
- Consommation énergétique : 77 kWh/an
- Fixation de porte à pantographe

Confort et sécurité

- Eclairage LED dans le réfrigérateur
- Régulation électronique avec affichage LED de la température

REFRIGERATEUR

- Réfrigérateur : Volume 165 l
- Super-réfrigération avec arrêt automatique
- 4 clayettes en verre de sécurité, dont 3 réglables en hauteur
- 3 balconnets
- Rack à bouteilles chromé

Système de conservation

- 1 compartiment hyperFresh avec ajustement du taux d'humidité - garde fruits et légumes frais plus longtemps

INFORMATIONS TECHNIQUES

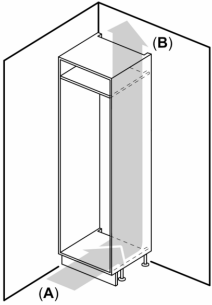
- Encastrément H x L x P : 102.5 cm x 56 cm x 55 cm
- Classe climatique : SN-ST
- Niveau sonore : 27 DB, classe d'efficacité sonore : A
- Montage facile EasyInstallation

Accessoires

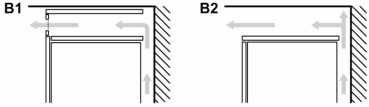
- Casiers à oeufs

iQ500, Réfrigérateur intégrable,
102.5 x 56 cm, Charnières
pantographes softClose
KI31RSDD1

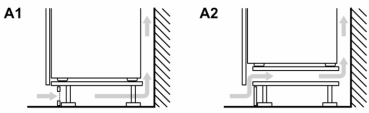
Cotes



A: Air inlet $\geq 200\text{ cm}^2$; Ventilation options
B: Air outlet $\geq 200\text{ cm}^2$; Ventilation options

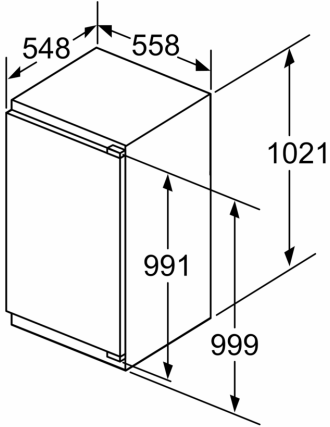


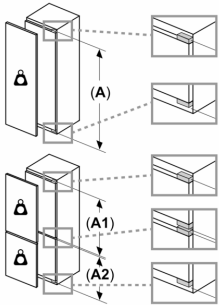
B1 B2



A1 A2

Mesures en mm





Poids maximal admissible des façades de l'appareil

Les façades d'appareils montés qui dépassent le poids autorisé peuvent provoquer des dommages et entraîner un dysfonctionnement des charnières

Δ Poids

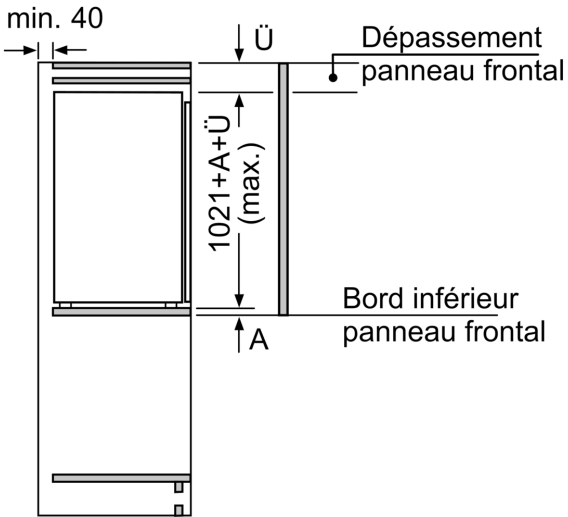
A: Hauteur de la porte de l'appareil, charnières comprises, en mm

B: Charnière non amortie, façade de l'appareil en kg

C: Charnière amortie, façade de l'appareil en kg

D: Charge supplémentaire possible en kg avec le kit de charge lourde

A	B	C	D
1500-1750	22	22	
720-1400	19	19	
A1	15	19	B+5 / C+5
A2	15	19	



min. 40

Ü

Dépassement panneau frontal

1021+A+Ü (max.)

Bord inférieur panneau frontal

A

Mesures en mm

Cotes

Sortie d'air
min. 200 cm²

min. 560

1021⁺⁷

max. 2200

Recommandation 560
min. 550

Ventilation
dans le socle
min. 200 cm²

Mesures en mm

Mesures en mm
Recommandation de dimension d'espace
libre pour charnière plate

F	R	X
16-19	0-3	2,5
20	0-1	3
	2-3	2,5
21	0-1	3
	2-3	2,5
22	0	4
	1	3,5
	2-3	3

Les dimensions d'espace libre recommandées
dans le tableau doivent être respectées afin
d'assurer une ouverture sans collision des
portes de l'appareil, et d'éviter ainsi
d'endommager les meubles de cuisine.