

iQ500, Réfrigérateur intégrable, 122.5 x 56 cm, Charnières pantographes softClose KI41REDD1



Accessoires intégrés

- 1 x beurrier
- 3 x casier à oeufs

- ✓ hyperFresh : un tiroir grande capacité pour vos fruits et légumes.
- ✓ Éclairage LED : avec un éclairage puissant et homogène, vous trouvez rapidement tout ce qu'il vous faut dans votre réfrigérateur.
- ✓ La touche Super-Réfrigération abaisse la température pendant une période définie afin de rafraîchir rapidement les aliments que vous rangez dans votre réfrigérateur.
- ✓ autoAirflow : une température uniforme pour conserver la fraîcheur de vos aliments plus longtemps.
- ✓ Système de fermeture de porte douce assistée softClose : La porte ouverte à 20° se referme automatiquement et tout en douceur

Équipement

Données techniques

- Classe d'efficacité énergétique: D
- Consommation énergétique annuelle moyenne en kWh/an: 81 kWh/a
- Somme des volumes des compartiments de congélation: 0 l
- Somme des volumes des compartiments pour denrées hautement périssables: 204 l
- Émissions de bruit acoustique dans l'air: 28 dB(A) re 1 pW
- Classe d'émissions de bruit acoustique dans l'air: A
- Type de construction: Encastrable
- Porte habillable: Possible, avec accessoire
- Hauteur: 1221 mm
- Largeur appareil: 558 mm
- Profondeur appareil: 550 mm
- Niche d'encastrement: 1225.0 x 560 x 550 mm
- Poids net: 41,6 kg
- Intensité: 10 A
- Charnière de porte: Droite réversible
- Tension: 220-240 V
- Longueur du cordon électrique: 230,0 cm
- Nombre de compresseurs: 1
- Nombre de circuit de froid: 1
- Ventilateur dans le compartiment réfrigérateur: non
- Porte réversible: Oui
- Nombre de clayettes réglables dans le réfrigérateur: 4
- Clayettes spéciales bouteille: Oui
- Code EAN: 4242003929179
- Marque: Siemens
- Référence Commerciale: KI41REDD1
- Catégorie de produit: Réfrigérateur simple porte
- Froid ventilé: Non
- Type de montage: Intégration total
- Accessoires inclus: 1 x beurrier, 3 x casier à oeufs



**iQ500, Réfrigérateur intégrable, 122.5
x 56 cm, Charnières pantographes
softClose
KI41REDD1**

Équipement

INFORMATIONS GÉNÉRALES

- Volume total : 204 l
- Classe d'efficacité énergétique D sur une échelle allant de A à G
- Consommation énergétique : 81 kWh/an
- Fixation de porte à pantographe

Confort et sécurité

- Eclairage LED dans le réfrigérateur
- Régulation électronique avec affichage LED de la température

REFRIGÉRATEUR

- Réfrigérateur : Volume 204 l
- Super-réfrigération avec arrêt automatique
- 5 clayettes en verre de sécurité, dont 4 réglables en hauteur
- 4 balconnets
- Rack à bouteilles chromé

Système de conservation

- 1 compartiment hyperFresh avec ajustement du taux d'humidité - garde fruits et légumes frais plus longtemps

-

INFORMATIONS TECHNIQUES

- Encastrement H x L x P : 122.5 cm x 56 cm x 55 cm
- Classe climatique : SN-ST
- Niveau sonore : 28 DB, classe d'efficacité sonore : A
- Montage facile EasyInstallation

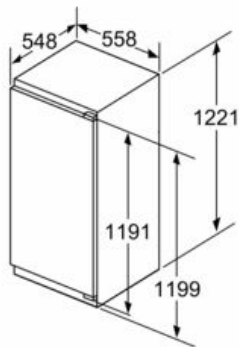
Accessoires

- beurrier, Casiers à oeufs

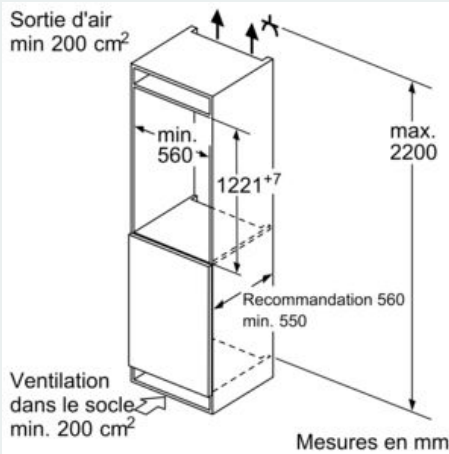
**iQ500, Réfrigérateur intégrable, 122.5 x 56 cm, Charnières pantographes softClose
KI41REDD1**

Cotes

Mesures en mm

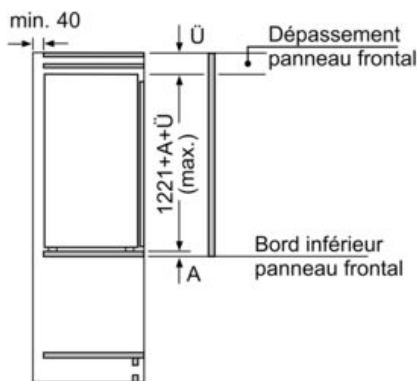


Sortie d'air
min 200 cm²

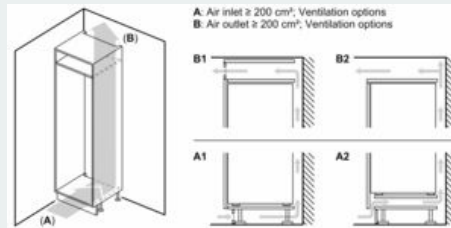


Ventilation
dans le socle
min. 200 cm²

Mesures en mm

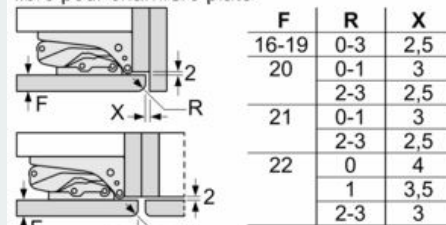


Mesures en mm




A: Air inlet ≥ 200 cm², Ventilation options
B: Air outlet ≥ 200 cm², Ventilation options

Mesures en mm
Recommandation de dimension d'espace
libre pour charnière plate



Les dimensions d'espace libre recommandées dans le tableau doivent être respectées afin d'assurer une ouverture sans collision des portes de l'appareil, et d'éviter ainsi d'endommager les meubles de cuisine.



Poids maximal admissible des façades de l'appareil

Les façades d'appareils montés qui dépassent le poids autorisé peuvent provoquer des dommages et entraîner un dysfonctionnement des charnières

Δ Poids

A: Hauteur de la porte de l'appareil, charnières comprises, en mm

B: Charnière non amortie, façade de l'appareil en kg

C: Charnière amortie, façade de l'appareil en kg

D: Charge supplémentaire possible en kg avec le kit de charge lourde

A	B	C	D
1500-1750	22	22	
720-1400	19	19	
A1	15	19	B+5 / C+5
A2	15	19	