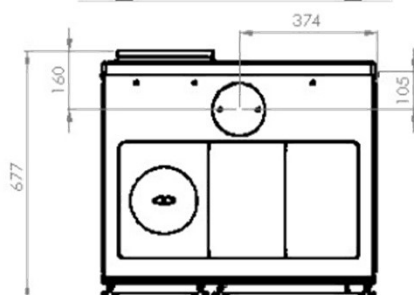
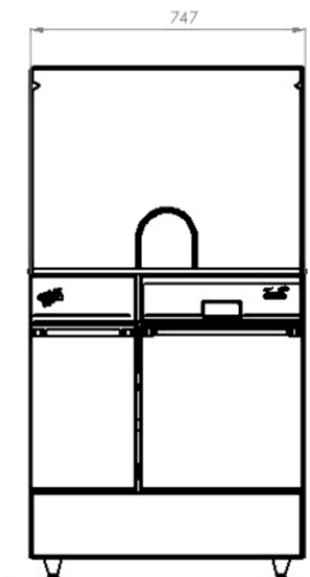
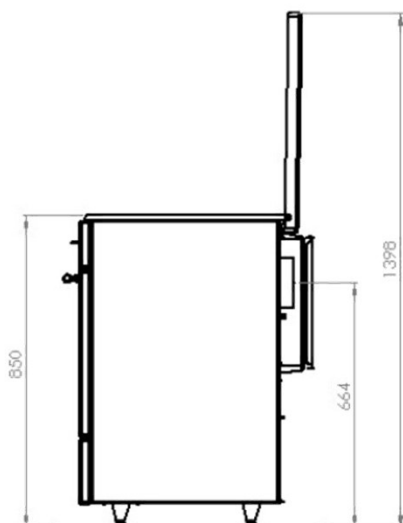


ARPEGE

Cuisinière bois 10kW

GODIN

Réf 240162 : ARPEGE



GAMME BOIS



Caractéristiques:

- Puissance: 10,0kW
- Bûche 50cm
- Rendement : 76,4%
- CO : 0,07%
- Particules : 25mg/Nm3
- COV : 42mg/Nm3
- NOx : 91mg/Nm3
- Niveau : B
- EEI : 87
- Indice I' : 0,4
- Rendement saisonnier 66,4%
- NF EN 12815
- Poids : 195kg
- Sortie : dessus ou arrière \varnothing 139ext



Principaux avantages:

- Corps de chauffe en fonte
- Combustion haute performance
- Four émaillé chauffé par convection
- Dessus fonte
- Fabrication Française
- Flamme verte 7*

flamme
VERTE

Le label
du chauffage
au bois

Appareil de classe

7★



FP-240162-01