

iQ700, Micro-ondes intégrable,
Noir
BF922L1B1



Accessoires en option

HZ6UCC0	LIVRE DE CUISINE
HZG9AS00S	Adaptateur

Le micro-ondes avec touchControl pour un contrôle facile et une sélection directe des modes de chauffage.

- ✓ Programme humidClean – vaporiser de l'eau dans la cavité pour un nettoyage facile
- ✓ Pour des résultats parfaits - 7 programmes automatiques cookControl7
- ✓ Gagner du temps grâce à une puissance réglable jusqu'à 900 watts - Puissance
- ✓ Idéal pour une installation en hauteur - Ouverture de porte latérale

Équipement

Données techniques

Autres fonctions:	Micro-ondes seul
Type de commandes:	Electronique
Dimensions appareil H x L x P:	382 x 594 x 318 mm
Dimensions de la cavité:	230 x 350 x 270 mm
Longueur du cordon électrique:	175.0 cm
Poids net:	16.4 kg
Poids brut:	18.2 kg
Code EAN:	4242003906736
Puissance maximum du micro-ondes:	900 W
Puissance de raccordement:	1220 W
Intensité:	10 A
Tension:	220-240 V
Fréquence:	50; 60 Hz
Type de prise:	Fiche cont.terre/Gard.fil ter.



4 242003 906736

iQ700, Micro-ondes intégrable, Noir BF922L1B1

Équipement

Design :

- Commandes par touchControl
- Cavity intérieure en inox

Caractéristiques principales :

- Volume 21 l
- 5 Puissances micro-ondes : 90 W, 180 W, 360 W, 600 W, 900 W
- Technologie intelligente "Inverter" : la puissance maximale du micro-ondes est régulée à 600 W en cas d'utilisation prolongée pour préserver la qualité des aliments
- Programmes : 3 décongélation et 4 en fonction micro ondes

Confort d'utilisation

- Quick Start : un bouton pour 30 secondes additionnelles.
- Horloge électronique
- Eclairage LED
- Charnières à gauche
- Ventilateur de refroidissement

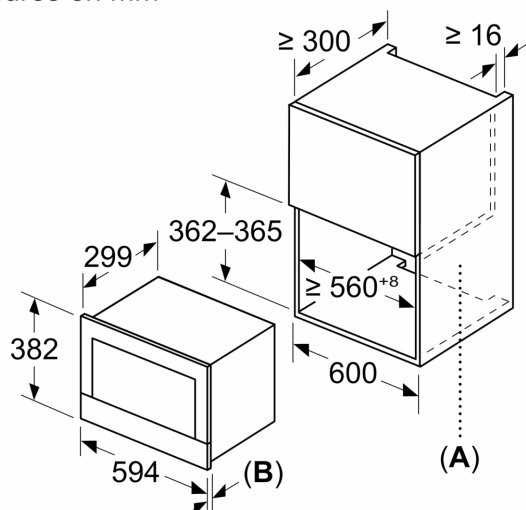
Données techniques :

- Micro-ondes électronique (30 cm de profondeur) pour meuble haut 60cm, Pour installation dans une colonne

**iQ700, Micro-ondes intégrable,
Noir
BF922L1B1**

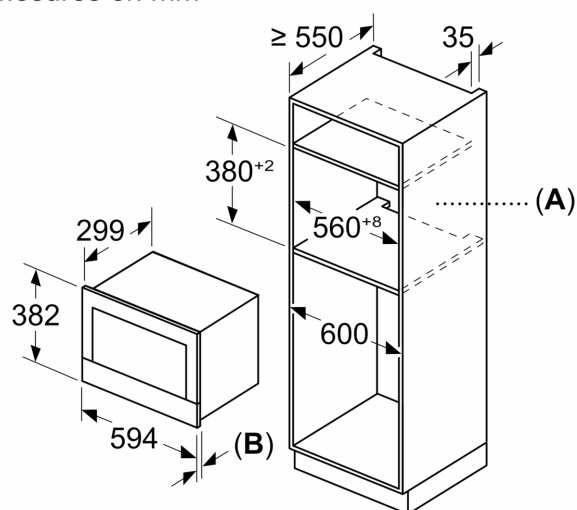
Cotes

Mesures en mm



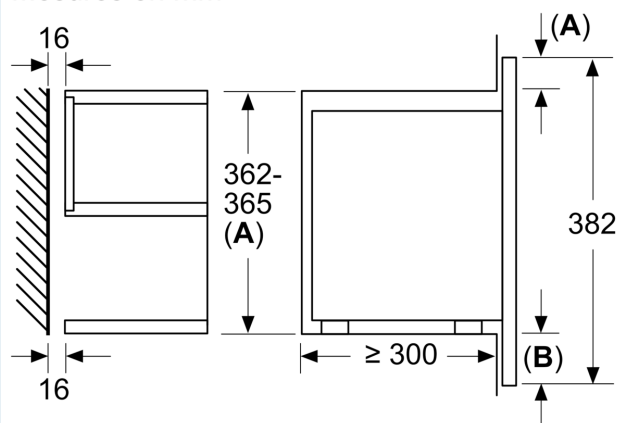
A: Paroi arrière ouverte
B: 19,5 mm

Mesures en mm



A: Paroi arrière ouverte
B: 19,5 mm

Mesures en mm



A :dépassement en haut :
niche 362 : 6 mm
niche 365 : 3 mm
B :dépassement en bas : 14 mm