

## CVI638RN3



Famille	Cave à vin
Installation	Encastrable
Niche d'encastrement	82-87 cm
Dégivrage	Automatique
Type de refroidissement	Froid brassé
Type de charnières	Standard
Position des charnières	Droite



### Aménagement compartiment Cave à vin



Nombre d'étagères fixes	2
Nombre d'étagères extractibles	3
Matériau des étagères	Bois
Etagères extractibles montées sur rails télescopiques	Oui
Type d'éclairage interne	LED
Filtre à air	A charbon actif

### Commandes et fonctions




Réglage commandes	Touches sensibles	Sécurité enfants	Oui
Commandes	Internes, dans la cave à vin	Eclairage activable en mode continu	Temporisée
Afficheur	LED	Ventilation activable en mode continu	Oui
Fonctions de l'afficheur	Alarme température, Indication température	Alarme température	Oui
Indicateur fonctionnement	Oui	Alarme porte ouverte	Oui

### Technologie

Zones à température réglable	2	Nombre de compresseurs	1
		Type de compresseur	Anti-vibrations

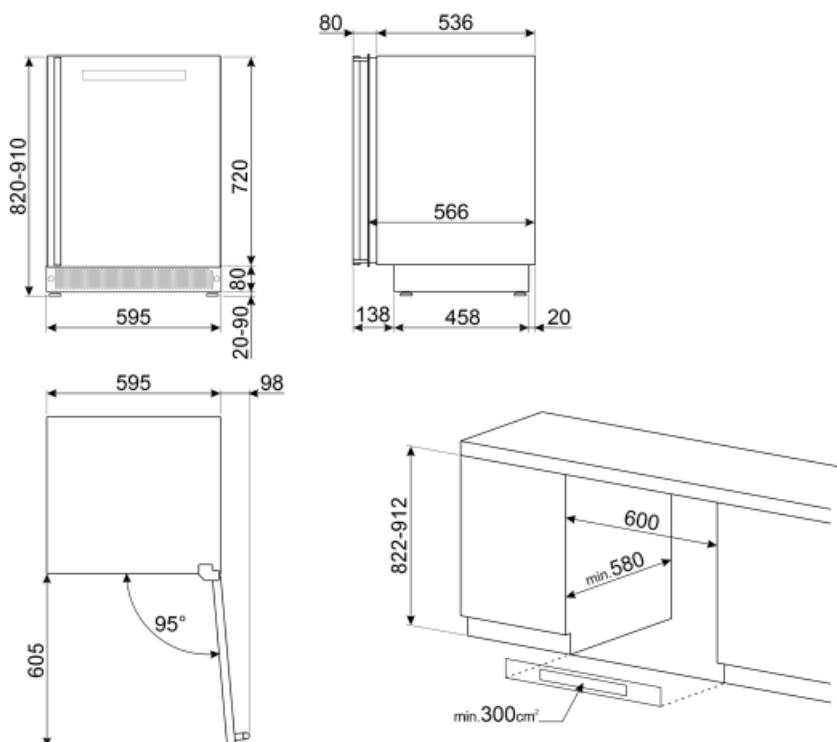
<b>Systèmes de refroidissement indépendants</b>	2	<b>Type de gaz réfrigérant</b>	R600a
<b>Nombre vitres porte</b>	2	<b>Quantité de réfrigérant (gr)</b>	20 g
<b>Plage de température</b>	5-20 °C	<b>Agent d'expansion pour mousses isolantes</b>	HFO
<b>Type de contrôle de la température</b>	Électronique	<b>Panneau métallique à l'arrière</b>	Métallique
<b>Vitre de la porte avec protection UV</b>	Oui	<b>Pieds réglables</b>	2 avant et 2 arrière
<b>Résistance intégrée</b>	Oui		

## Performance / Etiquette énergétique - Reg. 2019

			
<b>Consommation d'énergie annuelle</b>	140 kWh/a	<b>Somme des volumes du (des) compartiment(s) Extra Fresh et du (des) compartiment(s) frais</b>	114 l
<b>Classe énergétique</b>	G	<b>Classe climatique</b>	SN, N, ST
<b>Classe d'émissions acoustiques dans l'air</b>	C	<b>EEl</b>	165 %
<b>Volume net total</b>	114 l	<b>Niveau sonore</b>	38 dB(A) re 1pW

## Raccordement électrique








<b>Type de prise</b>	(F;E) Schuko	<b>Tension</b>	220-240 V
<b>Puissance nominale électrique (W)</b>	40 W	<b>Fréquence</b>	50 Hz
<b>Intensité (A)</b>	0.4 A	<b>Longueur du câble d'alimentation (cm)</b>	150 cm



---

## Symbols glossary (TT)

---

- |  |  |   |  |
|--|--|---|--|
|  | <p>Dégivrage automatique : Le réfrigérateur se dégivre automatiquement. L'eau issue de ce dégivrage ne doit pas être récupérée car le réfrigérateur est équipé d'un système d'évaporation.</p> |  | <p>Afficheur LED : Pour optimiser les performances et simplifier au maximum l'utilisation de l'appareil, certaines machines à laver et certains réfrigérateurs sont équipés d'un afficheur LED qui permet de visualiser l'état de fonctionnement du produit.</p> |
|  | <p>Brassé : Système de ventilation de refroidissement qui permet à l'air à l'intérieur du réfrigérateur d'être constamment et uniformément réparti.</p>  |  | <p>Eclairage intérieur LED : L'éclairage intérieur LED assure à la fois des économies d'énergie et un éclairage d'ambiance.</p>  |
|  | <p>Hauteur de la niche d'encastrement</p>  |  | <p>Commandes sensibles : Les commandes tactiles faciles à utiliser permettent de programmer l'appareil par simple pression sur un bouton.</p>  |
|  | <p>Classe énergétique G</p>  |   |  |