




K/ PRO STYLIST
Brosse soufflante rotative
CF961LC0

Stylisation professionnelle. 25 %* plus de brillance

La brosse soufflante rotative K/ Pro Stylist de Calor x KARL LAGERFELD permet de réaliser des brushings dignes d'un salon de coiffure à la maison. La technologie Pro Dual Motion fait le travail à votre place grâce à la rotation automatique qui sèche et met en forme vos cheveux en même temps, sans les emmêler pour un résultat rapide et professionnel. Le système ionique associé à notre revêtement Keratin & Glow leur apporte douceur et brillance. Ses deux brosses s'adaptent à toutes les longueurs de cheveux et vous permettent de réaliser un brushing professionnel lisse ou souple avec des ondulations dignes d'un salon de coiffure.

**% moyen, test de laboratoire indépendant, vs Cheveux naturels, France 2021*

BENEFICES DU PRODUIT




Des résultats dignes d'un salon de coiffure à la maison

Notre brosse soufflante rotative reproduit le mouvement vers l'intérieur et vers l'extérieur des coiffeurs, pour des résultats sublimes, en restant chez vous.

Des cheveux doux et brillants

Notre revêtement exclusif Kératine & Glow - combinant la pro-Kératine et la Tourmaline pour réduire l'électricité statique et les frisottis - s'associe à l'effet ionique pour des cheveux doux, faciles à coiffer, rehaussés d'une brillance éclatante.




Coiffures variées

Changez de coiffure au gré de vos envies avec des résultats toujours parfaits, que vous souhaitiez réaliser un brushing lisse, un brushing avec un volume incroyable ou même de belles ondulations.

Des résultats sur mesure

Les 2 tailles de brosses s'adaptent à tous les types de cheveux (50 mm pour les cheveux mi-longs à longs et 38 mm pour les cheveux courts et les franges).




Performance 2 en 1

Cette brosse soufflante rotative sèche et met en forme vos cheveux pour un coiffage facile et rapide d'une qualité professionnelle.

Compacte et ergonomique

Rendez votre routine plus agréable avec cette brosse compacte et ergonomique dotée d'un embout isolant pour un mouvement fluide et naturel.



Design élégant

Un design élégant avec des touches de style KARL LARGERFELD.

PHOTOS DU PRODUIT

Autres images produit



Photos produit in situ



Video(s)



Packaging



Notice d'utilisation



CARACTERISTIQUES DU PRODUIT**RÉSULTAT/UTILISATION**

- Puissance 630-750 W
- Diamètre Broses 50 et 38 mm

SPÉCIFICITÉS TECHNIQUES

- Tension 220-240 V
- Autres 2 protecteurs de brosse
- Coloris Noir et rouge
- Mise en forme Oui

BESOINS

- Séchage Oui
- Brushing Oui
- Autres Oui

RESULTAT DE COIFFAGE

- Boucle lâche Oui
- Ondulation Oui
- Lissage Oui
- Mise en forme Oui
- Séchage et mise en forme Oui

- Pays d'origine Chine
- Garantie 2 ans
- Disponibilité des pièces détachées 10 ans

INFORMATIONS LOGISTIQUES**CMMF : 1830008577**

Code EAN	Colisage	Pièces / couche palette	Couches / palette	Pièces / palette	Pièces / container
EAN ST : 3121040085776 EAN UC :	6	36	7	252	C20 : 3 906 C40 : 8 022 HQ4 : 8 910

	Produit nu	Produit emballé	Carton	Palette
Dimensions (L x l x H)	348 x 55,9 x 60 (MM)	410 x 160 x 94 (MM)	425 x 330 x 302 (MM)	1 200 x 800 x 2 164 (MM)
Poids	0,84 (KG)	1,61 (KG)	9,66 (KG)	426,72 (KG)