

**Hotte-tiroir
Fusion Pro 90 cm
Blanc**

EAN 5414425221943



Label énergétique

▪ Classe d'efficacité énergétique (EEI _{hotte})	A
▪ Consommation énergétique annuelle (kWh/an) (AE _{Chotte})	39,3
▪ Classe d'efficacité fluidodynamique (FDE _{hotte})	A
▪ Classe d'efficacité lumineuse (LE _{hood})	A
▪ Classe d'efficacité de filtration des graisses (GFE _{hotte})	C

Fonctions et spécificités

▪ Commande	Touch sensitive
▪ Nombre de vitesses	3 + power
▪ Vitesse Power temporisée (minutes)	6
▪ Moteur	Intégré
▪ Amortisseur de bruit	Intégré
▪ Recyclage	En option
▪ Fonction InTouch	Standard
▪ Auto stop	▪
▪ Arrêt différé (minutes)	10
▪ Nombre de filtres à graisses métalliques	3
▪ Filtre à graisses métallique	8740050

Dimensions

▪ Dimensions du produit (LxPxH) (mm)	900 x 310 x 340
▪ Dimensions de la découpe d'encastrement (LxP)(mm)	x
▪ Dimensions minimum de l'armoire (LxPxH) (mm)	900 x 310 x 340
▪ Distance conseillée entre hotte et table à induction (H _{min} -H _{max})(mm)	500 - 750
▪ Distance conseillée entre hotte et table gaz (H _{min} -H _{max})(mm)	650 - 750
▪ Distance conseillée entre hotte et table électrique ou vitrocéramique (H _{min} -H _{max})(mm)	500 - 750
▪ Diamètre de la sortie d'air (mm)	150
▪ Positionnement sortie d'air	Supérieur

Eclairage

▪ Type d' éclairage fonctionnel	Led strip
▪ Eclairage à intensité variable	▪
▪ Consommation totale d'éclairage fonctionnel (W)	18
▪ Température de l'éclairage fonctionnel	3000

Débit/pression et niveau sonore

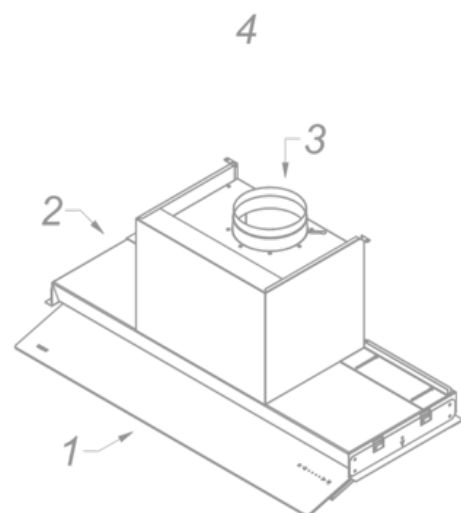
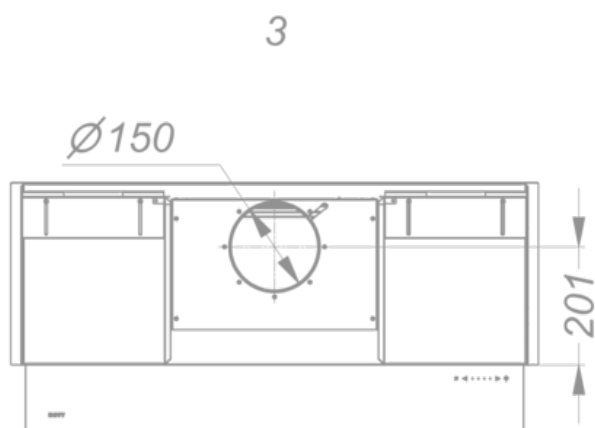
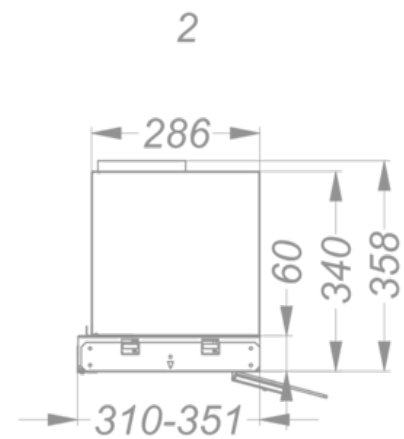
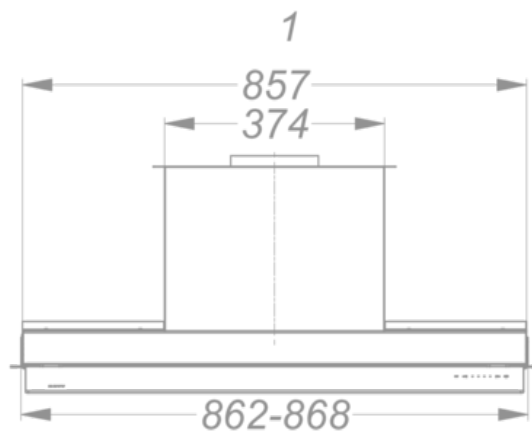
▪ Moteur débit nominal (m³/h)	815
▪ Débit évacuation vitesse 1 (m³/h) / Max pression évacuation vitesse 1 (Pa)	391 / 178
▪ Débit évacuation vitesse 2 (m³/h) / Max pression évacuation vitesse 2 (Pa)	535 / 356
▪ Débit évacuation vitesse 3 (m³/h) / Max pression évacuation vitesse 3 (Pa)	606 / 383

Débit/pression et niveau sonore

▪ Airflow duct out max powerspeed (m³/h) (Qboost) / Max pression évacuation vitesse max (Pa)	674 / 383
▪ Pression acoustique évacuation vitesse 1 (dB(A)) / Puissance acoustique évacuation vitesse 1 (dB(A))	36 / 48
▪ Pression acoustique évacuation vitesse 2 (dB(A)) / Puissance acoustique évacuation vitesse 2 (dB(A))	44 / 56
▪ Pression acoustique évacuation vitesse 3 (dB(A)) / Puissance acoustique évacuation vitesse 3 (dB(A))	47 / 59
▪ Pression acoustique évacuation vitesse max (dB(A)) / Sound power duct out at max powerspeed (dB(A)) (LWAboost)	50 / 62

Caractéristiques techniques

▪ Puissance Maximale (W)	124
▪ Voltage cooker hood (V)	220-230
▪ Fréquence (Hz)	50
▪ Longueur du câble de raccordement (m)	1,1
▪ Consommation en mode standby (Ps) (W)	0,25
▪ Poids net (kg)	14,5



Accessoires d'installation

Crédence & rallonge de cheminée

- 88408170
- Rallonge de cheminée

Accessoires additionnels

- 840029
- Télécommande

Accessoires recyclage

Kit recyclage



- 8740400
- Kit recyclage monoblock Fusion Pro / Advanced

