



SDD 534 US

Lave-vaisselle Professionnel STANDARD Line



/ Double paroi, acier inoxydable AISI 304. Supports paniers emboutis dans la cuve.

/ Double filtre, cylindrique et amovible pour récupération des déchets.

/ Deux bras de lavage et deux bras de rinçage, rotatifs et indépendants.

/ 4 cycles de lavage modifiables. Consommations réduites, technologie avancée pour une fiabilité et facilité d'utilisation.



2 bras de lavage et 2 bras de rinçage rotatifs et indépendants



Bandeau de commande à affichage digital

| | |
|-----------------|---------------|
| Code commercial | SDD 534 US |
| Code 12NC | 851299601120 |
| Code EAN | 8003437224331 |

CARACTERISTIQUES PRINCIPALES

| | |
|--------------------------------------|--|
| Panier (cm) | 50 x 50 |
| Bandeau de commande | 1 bouton on/off et 4 sélections de cycle |
| Type de commandes | Affichage digital |
| Cycles de lavage (sec.) | 60 / 120 / 180 / 480 |
| Cycles par heure | 60 / 30 / 20 / 8 |
| Puissance (kW) | 5 |
| Résistance surchauffeur (kW) | 4,5 |
| Consommation eau de rinçage (litres) | 3 |
| Capacité cuve (litres) | 23 |
| Température lavage (°C) | 55 |
| Température rinçage max. (°C) | 85 |

Cet appareil répond aux exigences de la directive européenne 2006/42/CE du 17 mai 2016 relative aux machines. La retranscription de cette directive dans le droit du travail est le décret 2008-1156 du 17/11/2008 qui impose aux professionnels d'utiliser ou de mettre à disposition de leurs employés des appareils répondant à la directive relative aux machines.

Edition 07/2020
Photos non contractuelles

LAVE-VAISSELLE SDD 534 US

EQUIPEMENTS

| | |
|-------------------------------|----------------------|
| Cuve | Emboutie |
| Carrosserie | Double paroi |
| Doseur de rinçage intégré | Oui |
| Doseur de détergent | Oui |
| Adoucisseur d'eau automatique | Oui |
| Système "Hi-Energy" | Oui |
| Pompe de vidange | Oui |
| Vidange automatique | Non |
| Bras de lavage | 2 - Acier inoxydable |
| Bras de rinçage | 2 - Polypropylène |

CARACTERISTIQUES TECHNIQUES

| | |
|--------------------------------|--------------------|
| Tension & fréquence (Hz) | 400 V tri + N / 50 |
| Résistance cuve de lavage (kW) | 3 |
| Puissance pompe de lavage (kW) | 0,4 |
| Niveau de bruit (dBa) | 62 |

DIMENSIONS & POIDS

| | |
|------------------------------------|------------------|
| Profondeur porte ouverte (cm) | 99 |
| Hauteur de passage (cm) | 34 |
| Dimensions nettes (HxLxP en cm) | 82,2 x 58,2 x 61 |
| Dimensions emballage (HxLxP en cm) | 100 x 65 x 75 |
| Poids net (kg) | 54 |
| Poids brut (kg) | 62 |

ACCESSOIRES FOURNIS


| | |
|----------------------------------|--------------------|
| 2 Paniers à vaisselle 50 x 50 cm | AGS 389 AGS 390 |
| 1 Panier à couverts 10 x 11 cm | AGS 105 |

ACCESSOIRES EN OPTION


| | |
|--|---------|
| Support ouvert inox 50 x 59 x 60,5 (HxLxP en cm) | ADN 427 |
|--|---------|



Support ouvert en option
ADN 427 - 854442701000



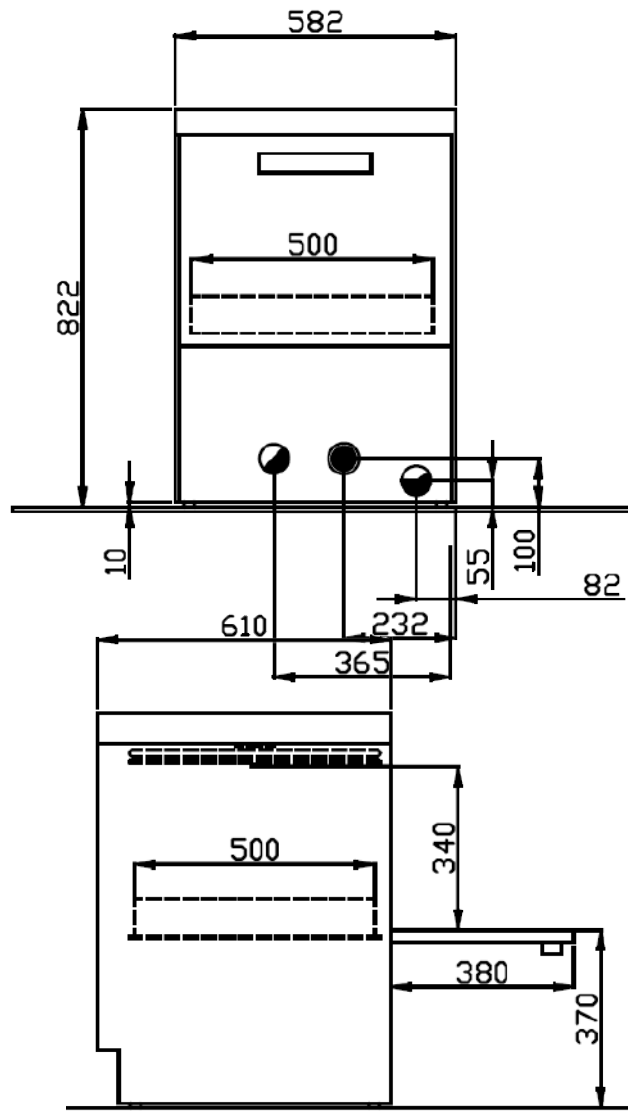
2 paniers à vaisselle
AGS 389 - 851299601590



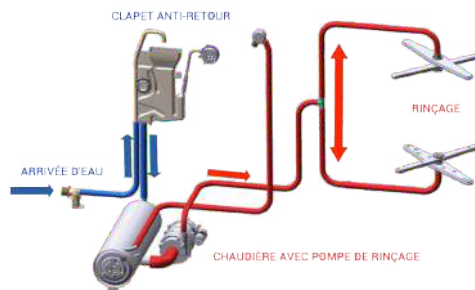
AGS 390 - 851299601600
18 assiettes/panier



1 panier à couverts
AGS 105 - 856310501000



- Branchement électrique
- Entrée eau chaude
- Vidange eau



SYSTEME "HI-ENERGY"

Un système exclusif assurant une pression et une température d'eau optimales et constantes pendant le cycle de rinçage. Economies d'énergie garanties.