

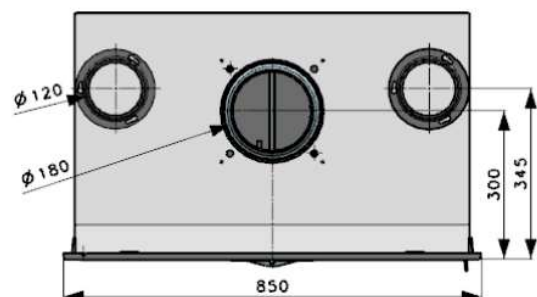
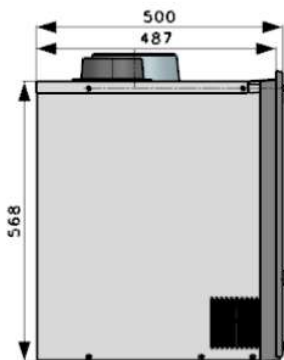
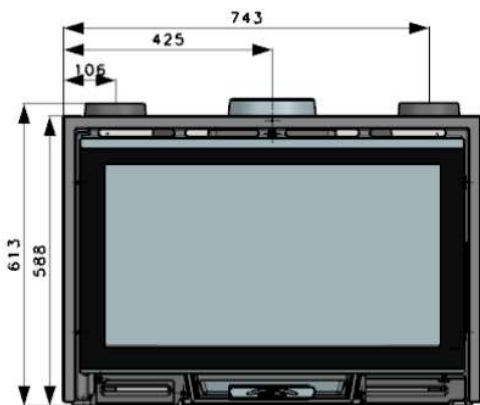
Modane 85 Turbo P. Fonte

Insert à bois 12kW



Réf 660214 : MODANE 85 avec TURBO Porte Fonte

GAMME BOIS



Caractéristiques:

- Puissance: 12,0kW
- Bûche 65cm
- Rendement : 76,5%
- CO : 0,12%
- Particules : 34mg/Nm3
- COV : 94,5mg/Nm3
- NOx : 66mg/Nm3
- Niveau : B
- EEI : 87
- Indice I' : 0,6
- Rendement saisonnier 66,5%
- NF EN 13229
- Poids : 158kg
- Sortie : dessus Ø 180ext

Principaux avantages:

- Corps de chauffe en fonte
- Porte en fonte
- Fonction TURBO avec marche forcée ou auto 80°C
- Combustion haute performance
- Fabrication Française
- Flamme verte 7* et Ecodesign



flamme
VERTE

Le label
du chauffage
au bois

Appareil de classe
7★



Coloris



FP-660214-02