

# ATH320S

## DOMINO VITROCÉRAMIQUE 30 CM

### Référence

**ATH320S**

### Couleur

**Noir**

### EAN

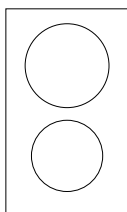
**8052745129876**

### Performances

- ▶ 2 foyers Hi-Light :

Ø 19 cm  
1800 W

Ø 15,5 cm  
1200 W



- ▶ Puissance électrique totale : 3 kW
- ▶ 2 boosters : préchauffage du foyer à sa puissance maximale avant retour automatique à la puissance sélectionnée

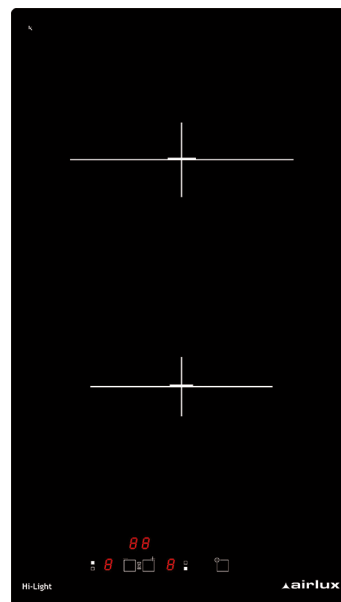
### Confort d'utilisation

- ▶ Commandes frontales sensibles
- ▶ 9 allures de chauffe par foyer
- ▶ 2 minuteurs indépendants
- ▶ Grattoir de nettoyage livré de série

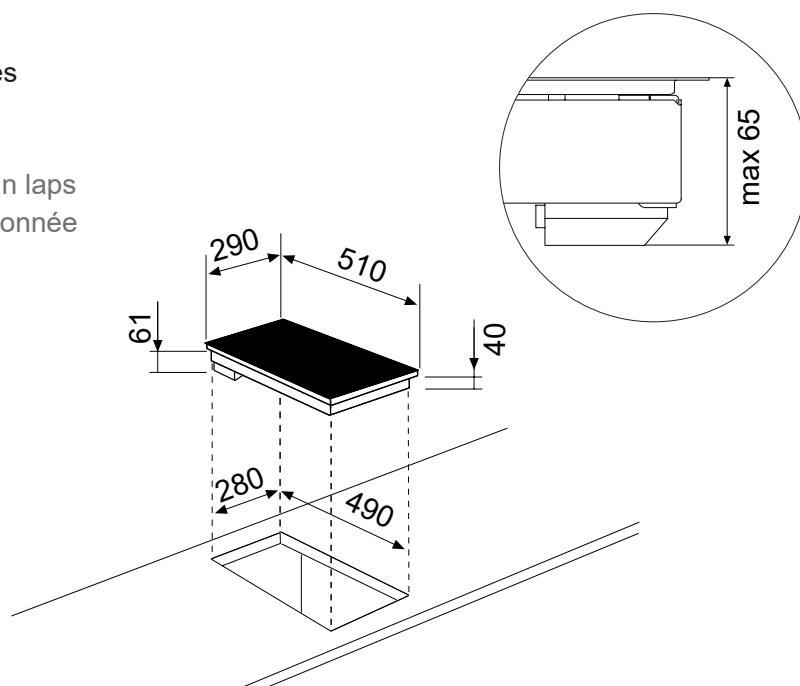
### Sécurités

- ▶ Sécurité enfants, verrouillage des commandes
- ▶ Témoins de chaleur résiduelle
- ▶ Sécurité anti-débordement
- ▶ Arrêt automatique : le foyer se coupe après un laps de temps proportionnel à la puissance sélectionnée

Puissance	Temps max (h)
1	6
2	6
3	5
4	5
5	4
6	1,5
7	1,5
8	1,5
9	1,5



Épaisseur du verre (vitrocéramique) : 4 mm



- ▶ Puissance électrique d'installation : 3000 W
- ▶ 16 A - 230 V - 50/60 Hz
- ▶ Cordon d'alimentation : 140 cm - Sans prise
- ▶ Joint d'étanchéité fourni

- ▶ Produit l x P : 290 x 510 mm
- ▶ Encastrement H x l x P : 40/61 x 280 x 490 mm
- ▶ Produit emballé H x l x P : 80 x 430 x 600 mm
- ▶ Poids net/brut : 4,3/5,3 kg